

# 2021年3月期 第2四半期 決算補足説明資料

---

2020年11月  
(証券コード：4553)

# 新型コロナウイルス感染症拡大の影響及び対応状況

Towa Pharma International Holdings（以下Towa HD）の第2四半期連結累計期間は2020年1月1日～6月30日となっております。（以下本資料全て同様）

<b>販売</b>	<p>【国内】 医療機関への訪問自粛という状況下、オンラインなどを活用した情報提供活動を実施し、近年追補品は順調に推移したが、受診抑制による患者数減（小児科・整形外科・耳鼻科等）の影響で既存品の売上がわずかに想定を下回る結果</p> <p>【海外】 欧州において期前半（1～3月）に長期処方が進んだ結果、需要が増えたが、期後半（4～6月）においてはその反動が生じ、また、受診抑制による患者数減によるマイナスの影響が発生 しかし、当第2四半期連結累計期間での影響は軽微</p>
<b>安定供給</b>	<p>【国内】【海外】 海外での都市封鎖や外出制限等により、原薬の調達に一部影響が発生したものの、原薬の複数購買化等により安定供給への影響は限定的なものに留まり、現在はほぼ解消</p>
<b>研究開発</b>	<p>【国内】【海外】 開発スケジュールには一部遅延が発生しているが、上市スケジュールへの影響は無し</p>

以上の通り、当第2四半期連結累計期間における新型コロナウイルス感染症が当社グループの業績に与える影響は軽微ですが、今後の感染拡大の状況が長期化・深刻化した場合には、通期の業績に影響を及ぼす可能性があります。

# 2021年3月期第2四半期 決算概要（連結）

- 売上高 / Towa HDが連結対象となったことにより、増収
- 営業利益 / 国内において、薬価改定の影響により売上原価率が悪化し  
Towa HD買収に伴うのれん償却費等の販管費が増加したことにより、減益

(単位：百万円，%)

期	21/3 2Q			20/3 2Q		
	金額	対売上高 比率	前年同期比	金額	対売上高 比率	前年同期比
売上高	74,640	100.0	+ 34.9	55,350	100.0	+ 12.6
売上原価	43,313	58.0	+ 48.2	29,217	52.8	+ 7.6
販管費	22,544	30.2	+ 33.3	16,913	30.6	+ 5.3
営業利益	8,782	11.8	- 4.7	9,218	16.7	+ 55.6
経常利益	8,727	11.7	- 10.4	9,738	17.6	+ 16.3
親会社株主に帰属する 四半期純利益	6,251	8.4	- 11.5	7,066	12.8	+ 14.4

期末レート (TTM) 1ドル	20/9	20/3	19/9	19/3	期中レート (TTM) 1ユーロ	21/3 2Q
	105.80円	108.83円	107.92円	110.99円		119.30円

※2021年3月期第1四半期よりTowa HD、グリーンカプス製薬を連結対象としています。

# 2021年3月期第2四半期 決算概要（国内・海外）

- **売上高** / 2019年10月と2020年4月に行われた薬価改定や新型コロナウイルス感染拡大の影響が一部ありながらも近年追補品等の売上が順調に推移し、国内は増収
- **営業利益** / 国内において薬価改定の影響による売上原価率の悪化、販管費の増により減益
- **経常利益** / 国内において営業利益の減少に加え、デリバティブ評価損を計上したため減益

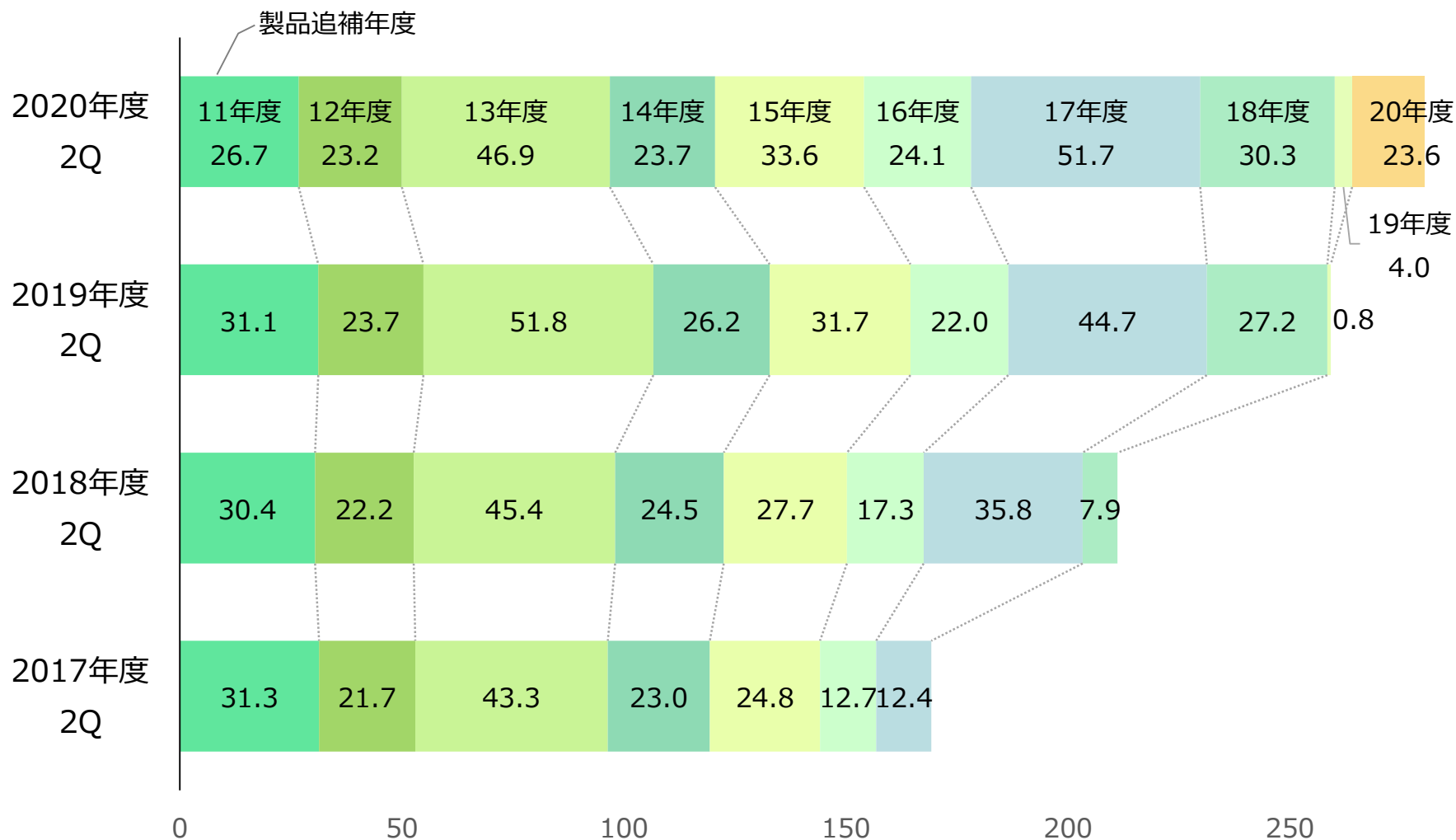
(単位：百万円，%)

期	国内（東和薬品、ジェイドルフ製薬、大地化成、グリーンカプス製薬）						海外（Towa HD）	
	21/3 2Q			20/3 2Q			21/3	2Q
項目	金額	対売上高比率	前年同期比	金額	対売上高比率	前年同期比	金額	対売上高比率
売上高	55,917	100.0	+ 1.0	55,350	100.0	+ 12.6	18,722	100.0
売上原価	30,260	54.1	+ 3.6	29,217	52.8	+ 7.6	13,053	69.7
販管費	17,116	30.6	+ 1.2	16,913	30.6	+ 5.3	5,427	29.0
営業利益	8,540	15.3	- 7.4	9,218	16.7	+ 55.6	242	1.3
経常利益	8,440	15.1	- 13.3	9,738	17.6	+ 16.3	286	1.5
親会社株主に 帰属する 四半期純利益	5,916	10.6	- 16.3	7,066	12.8	+ 14.4	334	1.8
期末レート (TTM) 1ドル	20/9 105.80円	20/3 108.83円	19/9 107.92円	19/3 110.99円	期中レート (TTM) 170-□	21/3 2Q 119.30円		

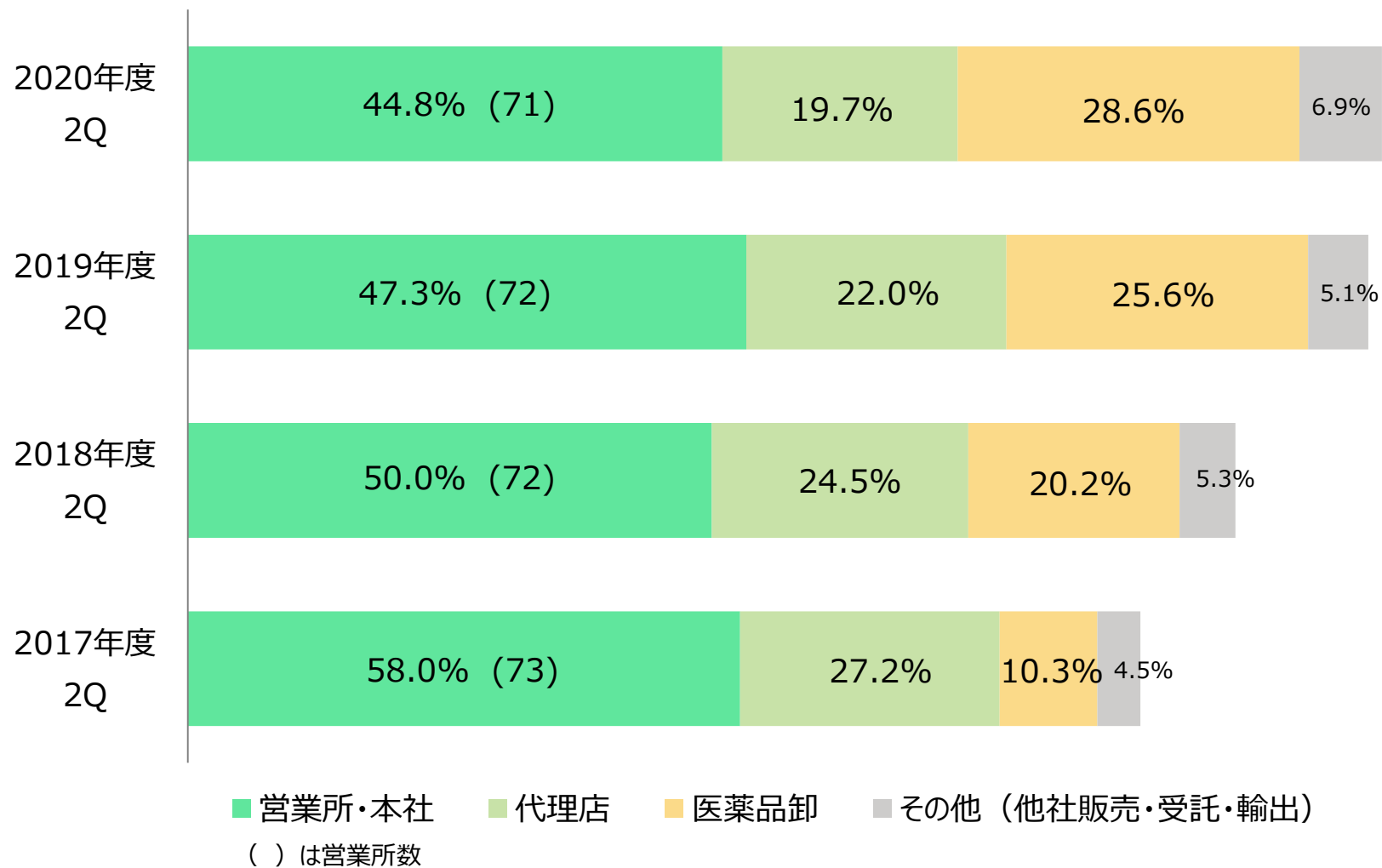
# 追補年度別 売上高推移（単体）

● 近年の追補品の売上高が順調に推移

（単位：億円）



# 販路別 売上高推移（単体）



# 納入先別 取引軒数実績（単体）

- 診療所、調剤薬局は順調に取引軒数が増加

（単位：軒，％）

セグメント	全施設数	2020年度2Q					2019年度2Q	
		取引軒数	カバー率	取引金額 構成比	取引軒数 増減	取引金額 増減率	取引軒数	取引金額 構成比
病院	約8,300	7,359	88.4	11.1	+ 285	+ 2.3	7,054	11.4
DPC病院	1,757	1,709	97.2	6.3	+ 46	+ 1.8	1,630	6.6
診療所	約104,600	28,602	27.3	14.9	+ 1,574	- 3.5	26,804	15.5
調剤薬局	約59,900	56,755	94.7	73.8	+ 1,537	+ 6.0	55,189	73.0
計	約172,800	92,716	53.6	100.0	+ 3,396	+ 4.0	89,047	100.0

（他社販売等を除く）

※全施設数は日本アルトマーク全国医療施設データを参考として算出

# 販売費及び一般管理費（国内）

## ● Towa HD買収に伴うのれん償却費を計上

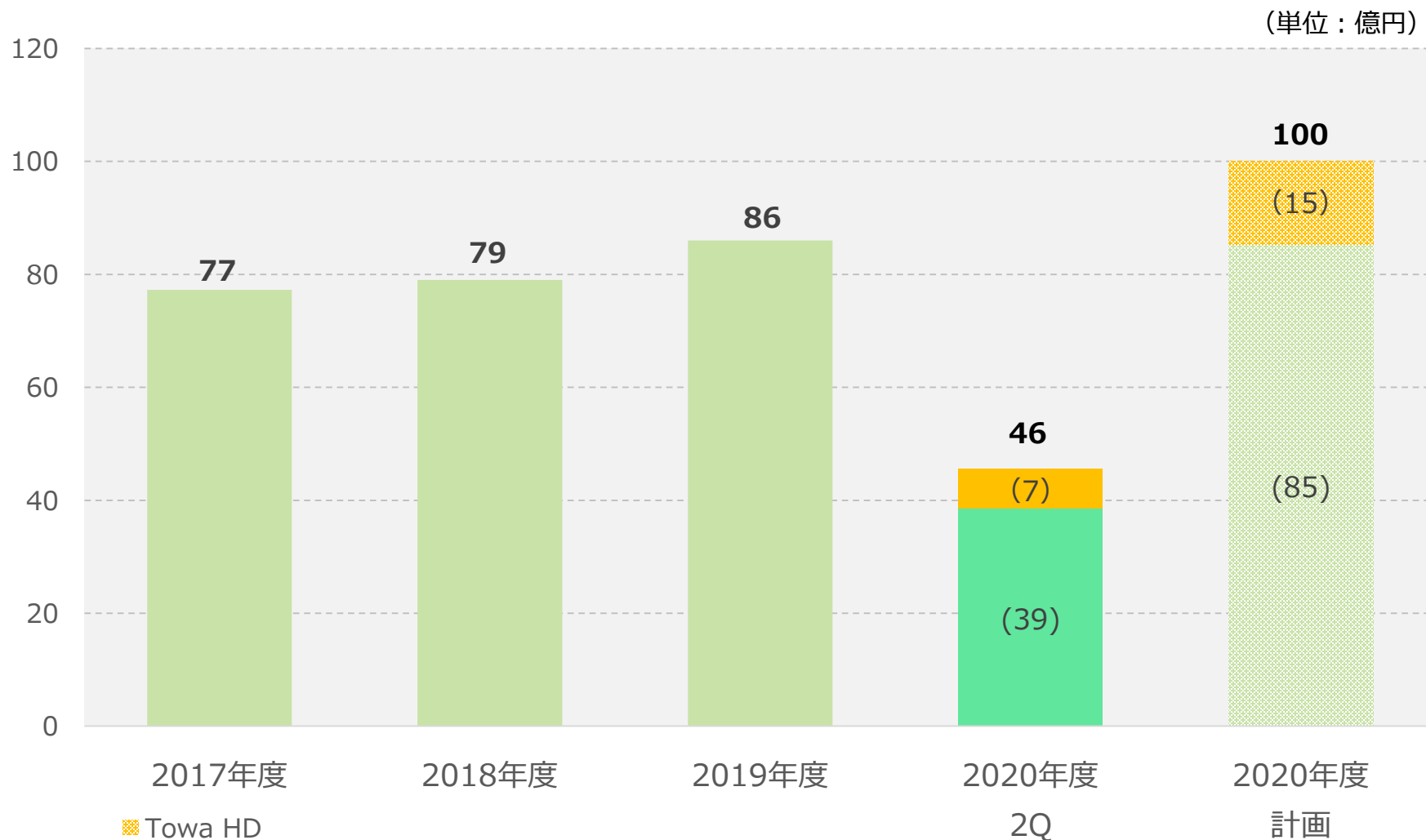
（単位：百万円，％）

期	国内（東和薬品、ジェイドルフ製薬、大地化成、グリーンカプス製薬）					
	21/3 2Q			20/3 2Q		
項目	金額	対売上高 比率	前年同期 比	金額	対売上高 比率	前年同期 比
人件費	7,465	13.4	+ 3.6	7,208	13.0	- 1.1
広告宣伝費	292	0.5	- 21.8	373	0.7	+ 36.0
荷造運賃	1,090	2.0	+ 0.4	1,086	2.0	+ 11.9
支払手数料	942	1.7	+ 2.7	918	1.6	+ 36.6
研究開発費	3,851	6.9	- 11.4	4,346	7.9	+ 15.0
減価償却費	475	0.8	- 1.8	483	0.9	- 10.4
のれん償却費	496	0.9	-	-	-	-
その他	2,501	4.5	+ 0.2	2,496	4.5	- 1.7
販管費	17,116	30.6	+ 1.2	16,913	30.6	+ 5.3

※2021年3月期第1四半期よりグリーンカプス製薬を連結対象としています。



# 研究開発費推移（連結）



※17～19年度はグリーンカプス製薬、Towa HDの実績を含まず

# 2021年3月期第2四半期 決算概要 計画進捗率（連結）

- 売上高 / ほぼ計画通りの進捗
- 営業利益 / 売上原価率が改善し、順調に推移

(単位：百万円, %)

期	21/3							
	2Q実績		2Q計画			通期計画		
項目	金額	対売上高比率	金額	対売上高比率	進捗率	金額	対売上高比率	進捗率
売上高	74,640	100.0	72,800	100.0	102.5	150,000	100.0	49.8
売上原価	43,313	58.0	43,000	59.1	100.7	88,600	59.1	48.9
販管費	22,544	30.2	22,800	31.3	98.9	47,100	31.4	47.9
営業利益	8,782	11.8	7,000	9.6	125.5	14,300	9.5	61.4
経常利益	8,727	11.7	7,300	10.0	119.6	14,800	9.9	59.0
親会社株主に帰属する 四半期純利益	6,251	8.4	5,100	7.0	122.6	10,400	6.9	60.1

# 2021年3月期第2四半期 決算概要 計画進捗率（国内）

- 売上高 / 新型コロナウイルス感染拡大の影響がわずかに発生したものの、ほぼ計画通り
- 営業利益 / セールスマックスの改善による売上原価率の改善、販管費の費消の遅れ等により順調に推移

(単位：百万円, %)

期	国内（東和薬品、ジェイドルフ製薬、大地化成、グリーンカプス製薬）				
	21/3 2Q実績		21/3 通期計画		
項目	金額	対売上高比率	金額	対売上高比率	進捗率
売上高	55,917	100.0	115,200	100.0	48.5
売上原価	30,260	54.1	63,400	55.0	47.7
販管費	17,116	30.6	37,600	32.6	45.5
営業利益	8,540	15.3	14,200	12.3	60.1
経常利益	8,440	15.1	14,700	12.8	57.4
親会社株主に帰属する 四半期純利益	5,916	10.6	10,300	8.9	57.4

# 2021年3月期第2四半期 決算概要 計画進捗率（海外）

- 売上高 / 欧州において第1四半期に発生した新型コロナウイルス感染拡大の影響による長期処方への反動があったものの、順調に推移
- 営業利益 / 欧州において販売促進費・運賃等の販管費の費消が想定を上回ったものの、第1四半期に発生した製造数量増加・稼働率向上による売上原価率への一時的な影響もあり、通期計画1億円に対し2.42億円の実績

(単位：百万円，%)

期	海外 (Towa HD)				
	21/3 2Q実績		21/3 通期計画		
項目	金額	対売上高比率	金額	対売上高比率	進捗率
売上高	18,722	100.0	34,800	100.0	53.8
売上原価	13,053	69.7	25,200	72.4	51.8
販管費	5,427	29.0	9,500	27.3	57.1
営業利益	242	1.3	100	0.3	242.4
経常利益	286	1.5	100	0.3	286.9
親会社株主に帰属する 四半期純利益	334	1.8	100	0.3	334.4

# 2021年3月期第2四半期 決算概要 計画進捗率（海外・地域別）

（単位：百万円，％）

期	Towa HD 欧州					Towa HD 米国				
	21/3 2Q実績		21/3 通期計画			21/3 2Q実績		21/3 通期計画		
項目	金額	対売上高比率	金額	対売上高比率	進捗率	金額	対売上高比率	金額	対売上高比率	進捗率
売上高	9,539	100.0	18,500	100.0	51.6	9,183	100.0	16,300	100.0	56.3
売上原価	6,014	63.0	13,100	70.8	45.9	7,038	76.6	12,100	74.2	58.2
販管費	3,461	36.3	5,700	30.8	60.7	1,965	21.4	3,800	23.3	51.7
営業利益	63	0.7	- 300	- 1.6	-	178	1.9	400	2.5	44.7

為替レート (TTM) 1ユーロ	21/3 2Q 期中レート	21/3 想定レート
	119.30円	118.00円

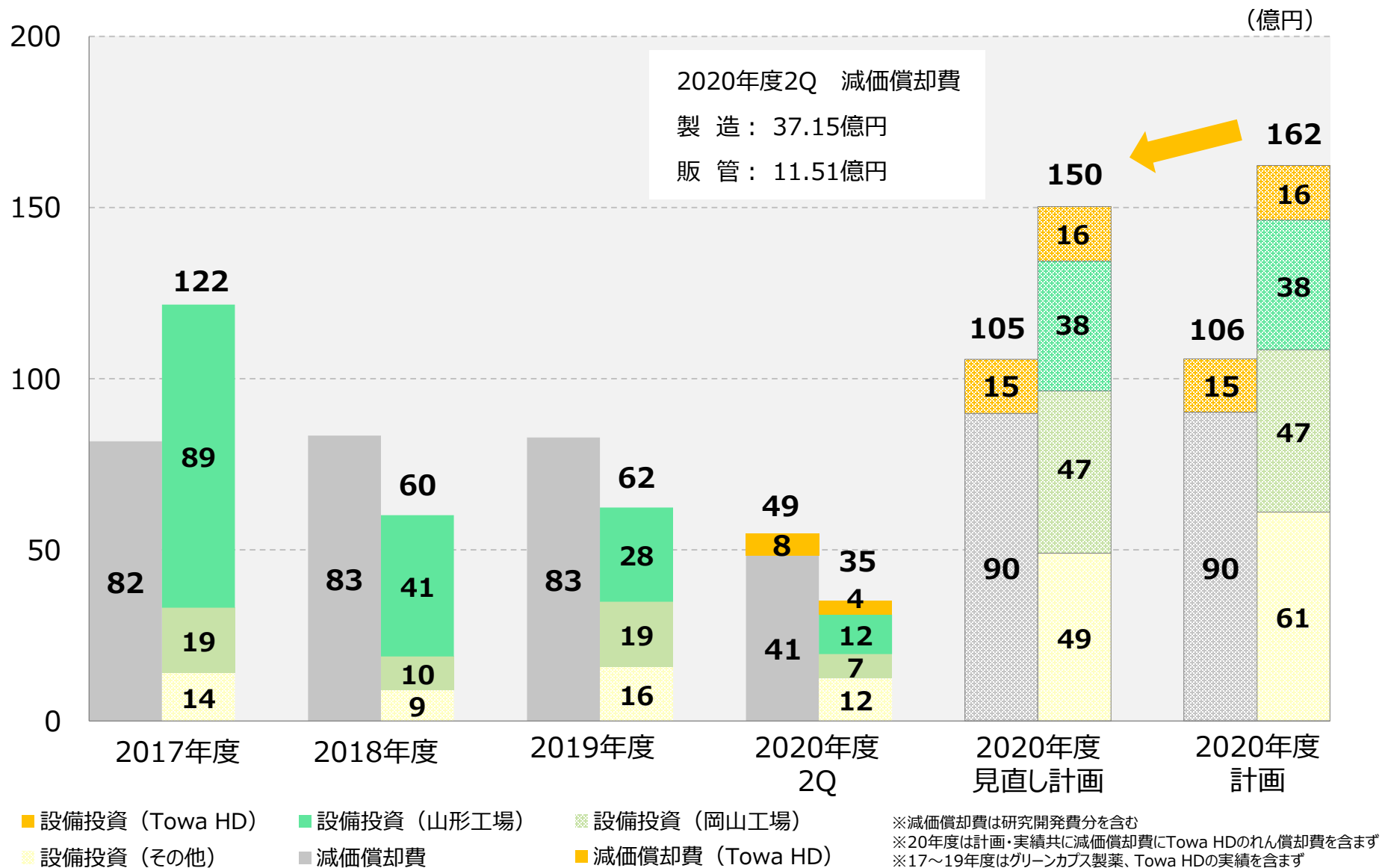
# 貸借対照表（連結）

（単位：百万円）

項目	20/9	20/3	増減	項目	20/9	20/3	増減
現金及び預金	25,217	18,713	+ 6,503	支払手形及び買掛金	9,589	9,585	+ 4
受取手形及び売掛金	34,751	35,191	- 440	電子記録債務	13,272	11,147	+ 2,124
電子記録債権	6,325	6,401	- 75	短期借入金	21,216	21,368	- 152
商品及び製品	27,591	24,130	+ 3,461	1年内返済予定の長期借入金	6,369	6,767	- 397
その他流動資産	39,047	35,938	+ 3,109	設備関係支払手形及び未払金	2,396	3,701	- 1,305
<b>流動資産計</b>	<b>132,933</b>	<b>120,375</b>	<b>+ 12,558</b>	その他流動負債	15,315	16,898	- 1,582
建物及び構築物	49,220	47,941	+ 1,278	<b>流動負債計</b>	<b>68,159</b>	<b>69,468</b>	<b>- 1,309</b>
機械装置及び運搬具	13,044	13,033	+ 11	新株予約権付社債	4,155	15,024	- 10,869
建設仮勘定	5,239	4,936	+ 303	長期借入金	53,764	36,640	+ 17,124
のれん	9,582	10,209	- 627	その他固定負債	2,298	2,356	- 57
その他固定資産	27,385	31,642	- 4,257	<b>固定負債計</b>	<b>60,218</b>	<b>54,020</b>	<b>+ 6,197</b>
<b>固定資産計</b>	<b>104,472</b>	<b>107,763</b>	<b>- 3,290</b>	<b>負債合計</b>	<b>128,377</b>	<b>123,489</b>	<b>+ 4,888</b>
<b>資産合計</b>	<b>237,406</b>	<b>228,138</b>	<b>+ 9,267</b>	<b>純資産合計</b>	<b>109,029</b>	<b>104,649</b>	<b>+ 4,379</b>
				<b>負債・純資産合計</b>	<b>237,406</b>	<b>228,138</b>	<b>+ 9,267</b>

期末レート (TTM) 1ユーロ	20/6	20/3	19/12
	121.08円	119.55円	122.54円

# 設備投資・減価償却費（連結）



# 2020年12月追補収載予定新製品

薬効分類名	販売名	先発医薬品名（会社名）
疼痛治療剤（神経障害性疼痛・線維筋痛症）	プレガバリンカプセル 25mg/75mg/150mg「トーフ」	リリカカプセル25mg/75mg/150mg （ファイザー）
	プレガバリンOD錠 25mg/75mg/150mg「トーフ」	リリカOD錠25mg/75mg/150mg （ファイザー）
アルツハイマー型認知症治療剤	リバスチグミンテープ 4.5mg/9mg/13.5mg/18mg「トーフ」	イクセロンパッチ 4.5mg/9mg/13.5mg/18mg （ノバルティスファーマ） リバスタッチパッチ 4.5mg/9mg/13.5mg/18mg （小野薬品）

12月追補品合計で初年度売上 約7.7億円を計画しております。

2成分 10品目を上市予定



**将来予想に関連する記述については、目標や予測に基づいており、  
確約や保証を与えるものではありません。  
予想と異なる結果になることがある点を認識された上で、ご利用下さい。**

お問い合わせ先

---

東和薬品株式会社 広報・IR室

[ir@towayakuhin.co.jp](mailto:ir@towayakuhin.co.jp) TEL.06-6900-9102 FAX. 06-7177-4960