

2020年12月22日

各 位

株式会社エムティーアイ  
代表取締役社長 前多 俊宏  
(東証第一部・コード 9438)  
問い合わせ責任者  
専務取締役 松本 博  
TEL : 03-5333-6323

**(訂正)「2020年9月期 2 四半期決算説明会資料」の一部訂正に関するお知らせ**

2020年5月1日に発表しました「2020年9月期 2 四半期決算説明会資料」について、一部訂正すべき事項がありましたので下記のとおり訂正します。

記

**1. 訂正の理由**

2020年12月21日に発表しました「(訂正・数値データ訂正)「2020年9月期 第2 四半期決算短信〔日本基準〕(連結)」の一部訂正に関するお知らせ」に記載のとおり、「2020年9月期 第2 四半期決算短信〔日本基準〕(連結)」の記載内容の一部に訂正すべき事項があることが判明しましたので、当該事項を訂正しています。これに伴い決算説明会資料の数値についても併せて訂正を行うものです。訂正箇所は、次ページ以降、\_\_\_\_(下線)で示し、訂正のない箇所は記載を省略しています。

## 2. 訂正箇所および訂正内容

2020年9月期 第2四半期決算説明会資料

2ページ

【訂正前】

決算ハイライト：

- 2Q実績**
  - 売上高 **12,946**百万円 (前年同期比  $\Delta$  985百万円  $\Delta$  7.1%)
  - 営業利益 **1,446**百万円 (前年同期比  $\Delta$  188万円  $\Delta$  11.5%)
- 上期業績：利益超過、通期業績予想：利益上方修正**
  - 2Qでの広告宣伝費未消化
  - 2Qで特別利益519百万円計上
- 新型コロナウイルスの影響および対応（下期）**
  - 携帯ショップ（リアルアフィリエイト）経由の入会低調
  - オンライン診療・服薬指導に集中

Copyrights (c) 2020 MTT Ltd. All Right Reserved 2

【訂正後】

決算ハイライト：

- 2Q実績**
  - 売上高 **12,973**百万円 (前年同期比  $\Delta$  958百万円  $\Delta$  6.9%)
  - 営業利益 **1,446**百万円 (前年同期比  $\Delta$  188万円  $\Delta$  11.5%)
- 上期業績：利益超過、通期業績予想：利益上方修正**
  - 2Qでの広告宣伝費未消化
  - 2Qで特別利益519百万円計上
- 新型コロナウイルスの影響および対応（下期）**
  - 携帯ショップ（リアルアフィリエイト）経由の入会低調
  - オンライン診療・服薬指導に集中

Copyrights (c) 2020 MTT Ltd. All Right Reserved 2

連結PL :		減収減益、新型コロナ影響限定的			
(単位：百万円)					
	FY2020 2Q	FY2019 2Q	前年同期比		
			金額	増減率	
売上高	<b>12,946</b>	13,932	<b>△985</b>	<b>△7.1%</b>	通端分離の影響
売上原価 (原価率)	<b>3,531</b> 27.3%	3,515 25.2%	+15	+0.5%	
売上総利益 (利益率)	<b>9,414</b> 72.7%	10,416 74.8%	<b>△1,001</b>	<b>△9.6%</b>	
販管費 (販管費率)	<b>7,968</b> 61.5%	8,781 63.0%	<b>△813</b>	<b>△9.3%</b>	広告宣伝費減少
営業利益 (利益率)	<b>1,446</b> 11.2%	1,635 11.7%	△188	△11.5%	
経常利益 (利益率)	<b>1,310</b> 10.1%	1,577 11.3%	△267	△17.0%	
親会社株主に帰属する 四半期純利益 (利益率)	<b>1,246</b> 9.6%	860 6.2%	+385	+44.7%	

Copyrights (c) 2020 MTI Ltd. All Right Reserved

3

連結PL :		減収減益、新型コロナ影響限定的			
(単位：百万円)					
	FY2020 2Q	FY2019 2Q	前年同期比		
			金額	増減率	
売上高	<b>12,973</b>	13,932	<b>△958</b>	<b>△6.9%</b>	通端分離の影響
売上原価 (原価率)	<b>3,531</b> 27.2%	3,515 25.2%	+15	+0.5%	
売上総利益 (利益率)	<b>9,441</b> 72.8%	10,416 74.8%	<b>△974</b>	<b>△9.4%</b>	
販管費 (販管費率)	<b>7,995</b> 61.6%	8,781 63.0%	<b>△786</b>	<b>△9.0%</b>	広告宣伝費減少
営業利益 (利益率)	<b>1,446</b> 11.2%	1,635 11.7%	△188	△11.5%	
経常利益 (利益率)	<b>1,310</b> 10.1%	1,577 11.3%	△267	△17.0%	
親会社株主に帰属する 四半期純利益 (利益率)	<b>1,246</b> 9.6%	860 6.2%	+385	+44.7%	

Copyrights (c) 2020 MTI Ltd. All Right Reserved

3

4 ページ  
【訂正前】

連結販管費内訳：		広告宣伝費減少		
(単位：百万円)				
	FY2020 2Q	FY2019 2Q	前年同期比 金額	増減率
販管費総額	7,968	8,781	△813	△9.3%
広告宣伝費	490	1,486	△995	△67.0%
人件費	3,112	3,067	+45	+1.5%
支払手数料	1,674	1,725	△50	△3.0%
外注費	624	464	+159	+34.3%
減価償却費	757	676	+80	+12.0%
その他	1,308	1,361	△53	△3.9%

通端分離の影響

Copyrights (c) 2020 MTI Ltd. All Right Reserved 4

【訂正後】

連結販管費内訳：		広告宣伝費減少		
(単位：百万円)				
	FY2020 2Q	FY2019 2Q	前年同期比 金額	増減率
販管費総額	7,995	8,781	△786	△9.0%
広告宣伝費	490	1,486	△995	△67.0%
人件費	3,085	3,067	+18	+0.6%
支払手数料	1,674	1,725	△50	△3.0%
外注費	678	464	+213	+46.0%
減価償却費	757	676	+80	+12.0%
その他	1,308	1,361	△53	△3.9%

通端分離の影響

Copyrights (c) 2020 MTI Ltd. All Right Reserved 4

	FY2020 2Q		差異
	直近予想	実績	
売上高	13,000	<u>12,946</u>	<u>△53</u>
営業利益	1,200	1,446	+246
経常利益	1,000	1,310	+310
親会社株主に帰属する 四半期純利益	700	1,246	+546

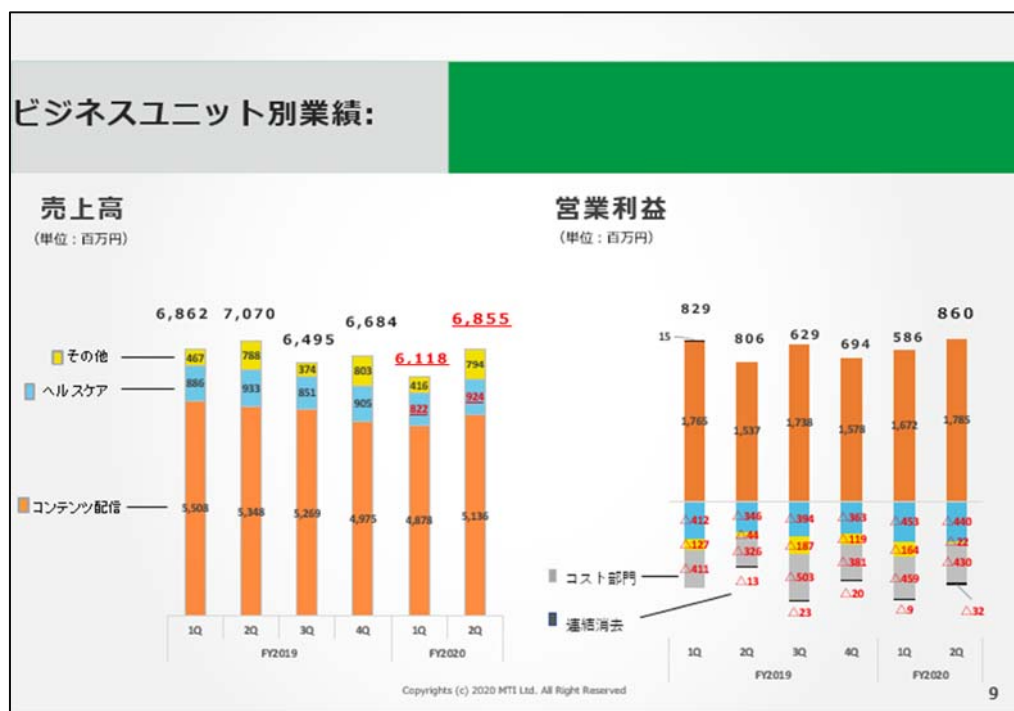
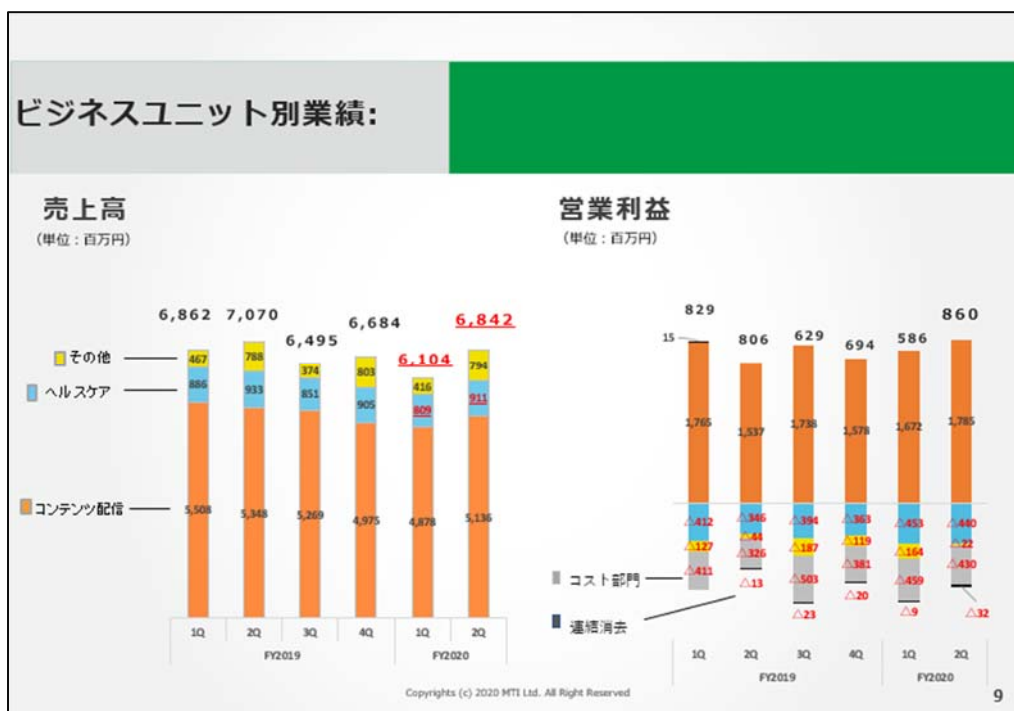
Copyrights (c) 2020 MTJ Ltd. All Right Reserved

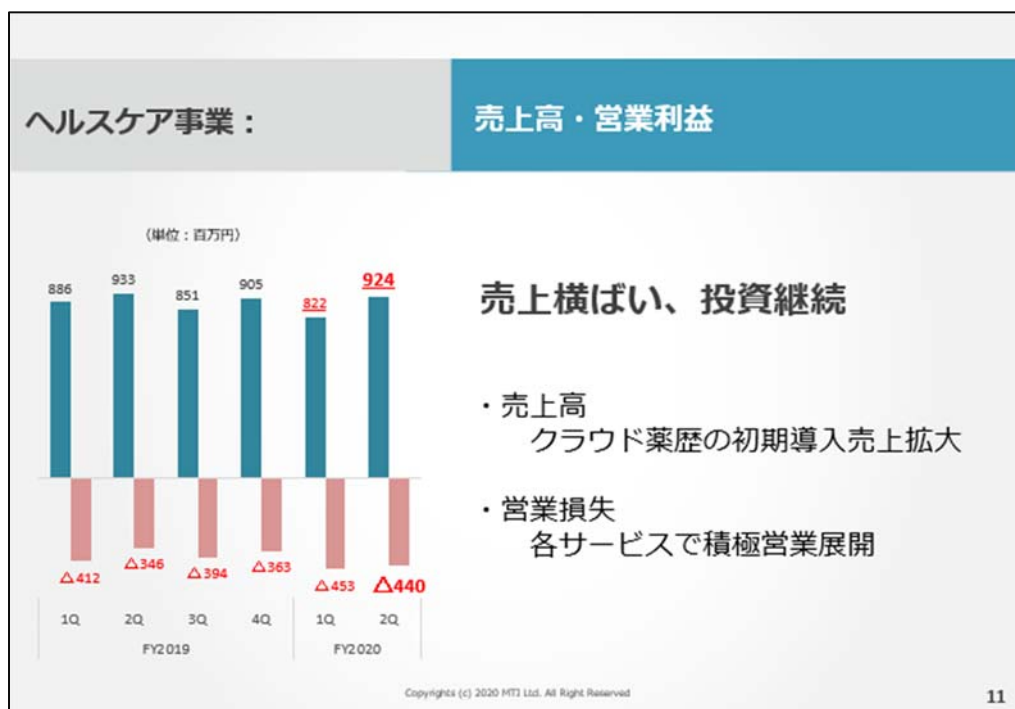
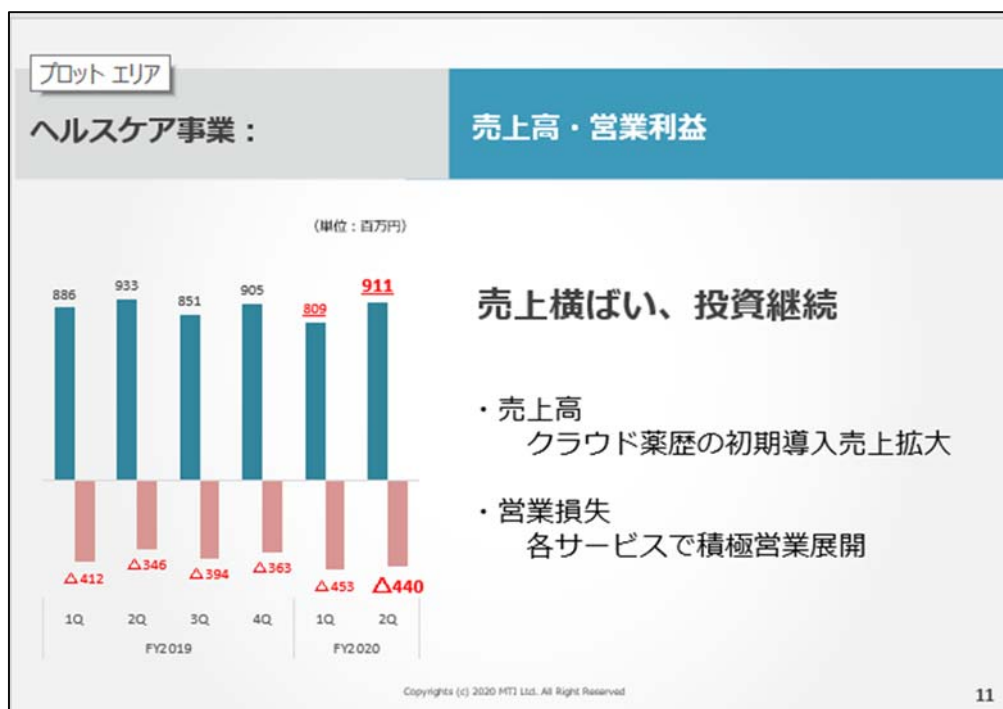
5

	FY2020 2Q		差異
	直近予想	実績	
売上高	13,000	<u>12,973</u>	<u>△26</u>
営業利益	1,200	1,446	+246
経常利益	1,000	1,310	+310
親会社株主に帰属する 四半期純利益	700	1,246	+546

Copyrights (c) 2020 MTJ Ltd. All Right Reserved

5







エムティーアイ									
連結業績予想									
(単位：百万円)									
	2020年9月期			2019年9月期 (実績)			前期比		
	通期 (予想)	上期 (実績)	下期 (予想)	通期	上期	下期	金額 (通期)	増減率 (通期)	
売上高	26,000	12,946	13,053	27,112	13,932	13,179	△1,112	△4.1%	
売上原価	7,200	3,531	3,668	7,517	3,515	3,641	+42	+0.6%	
売上総利益	18,800	9,414	9,385	19,595	10,416	9,538	△1,155	△5.8%	
販管費	16,300	7,968	8,331	16,996	8,781	8,214	△696	△4.1%	
営業利益	2,500	1,446	1,053	2,959	1,635	1,323	△459	△15.5%	
(利益率)	9.6%	11.2%	8.1%	10.9%	11.7%	10.0%			
経常利益	2,400	1,310	1,089	3,134	1,577	1,556	△734	△23.4%	
(利益率)	9.2%	10.1%	8.3%	11.6%	11.3%	11.8%			
親会社株主に帰属する 当期純利益	1,700	1,246	453	1,508	860	647	△191	△12.7%	
(利益率)	6.5%	9.6%	3.5%	5.6%	6.2%	4.9%			

Copyrights (c) 2020 HTI Ltd. All Right Reserved

23

エムティーアイ									
連結業績予想									
(単位：百万円)									
	2020年9月期			2019年9月期 (実績)			前期比		
	通期 (予想)	上期 (実績)	下期 (予想)	通期	上期	下期	金額 (通期)	増減率 (通期)	
売上高	26,000	12,973	13,026	27,112	13,932	13,179	△1,112	△4.1%	
売上原価	7,200	3,531	3,668	7,517	3,515	3,641	+42	+0.6%	
売上総利益	18,800	9,441	9,358	19,595	10,416	9,538	△1,155	△5.8%	
販管費	16,300	7,995	8,304	16,996	8,781	8,214	△696	△4.1%	
営業利益	2,500	1,446	1,053	2,959	1,635	1,323	△459	△15.5%	
(利益率)	9.6%	11.2%	8.1%	10.9%	11.7%	10.0%			
経常利益	2,400	1,310	1,089	3,134	1,577	1,556	△734	△23.4%	
(利益率)	9.2%	10.1%	8.3%	11.6%	11.3%	11.8%			
親会社株主に帰属する 当期純利益	1,700	1,246	453	1,508	860	647	△191	△12.7%	
(利益率)	6.5%	9.6%	3.5%	5.6%	6.2%	4.9%			

Copyrights (c) 2020 HTI Ltd. All Right Reserved

23



エムティーアイ										
<b>連結PL推移</b>										
(単位：百万円)										
	2018年9月期				2019年9月期				2020年9月期	
	1Q	2Q	3Q	4Q	1Q	2Q	3Q	4Q	1Q	2Q
売上高	7,517	7,645	7,036	6,876	6,862	7,070	6,495	6,684	6,104	6,842
売上原価	1,590	1,734	1,499	1,580	1,632	1,883	1,652	1,989	1,627	1,904
売上総利益 (利益率)	5,926	5,910	5,537	5,295	5,229	5,186	4,843	4,695	4,477	4,937
	78.8%	77.3%	78.7%	77.0%	76.2%	73.4%	74.6%	70.2%	73.3%	72.2%
販管費	5,265	5,200	4,444	4,542	4,400	4,380	4,213	4,001	3,891	4,076
営業利益 (利益率)	661	710	1,092	753	829	806	629	694	586	860
	8.8%	9.3%	15.5%	11.0%	12.1%	11.4%	9.7%	10.4%	9.6%	12.6%
経常利益 (利益率)	619	706	1,085	705	868	709	1,373	183	404	905
	8.2%	9.2%	15.4%	10.3%	12.7%	10.0%	21.1%	2.7%	6.6%	13.2%
親会社株主に帰属する 四半期純利益 (利益率)	801	352	740	△266	543	317	1,285	△638	231	1,014
	10.7%	4.6%	10.5%	-	7.9%	4.5%	19.8%	-	3.8%	14.8%

Copyrights (c) 2020 HTI Ltd. All Right Reserved

26

エムティーアイ										
<b>連結PL推移</b>										
(単位：百万円)										
	2018年9月期				2019年9月期				2020年9月期	
	1Q	2Q	3Q	4Q	1Q	2Q	3Q	4Q	1Q	2Q
売上高	7,517	7,645	7,036	6,876	6,862	7,070	6,495	6,684	6,118	6,855
売上原価	1,590	1,734	1,499	1,580	1,632	1,883	1,652	1,989	1,627	1,904
売上総利益 (利益率)	5,926	5,910	5,537	5,295	5,229	5,186	4,843	4,695	4,490	4,951
	78.8%	77.3%	78.7%	77.0%	76.2%	73.4%	74.6%	70.2%	73.4%	72.2%
販管費	5,265	5,200	4,444	4,542	4,400	4,380	4,213	4,001	3,904	4,090
営業利益 (利益率)	661	710	1,092	753	829	806	629	694	586	860
	8.8%	9.3%	15.5%	11.0%	12.1%	11.4%	9.7%	10.4%	9.6%	12.6%
経常利益 (利益率)	619	706	1,085	705	868	709	1,373	183	404	905
	8.2%	9.2%	15.4%	10.3%	12.7%	10.0%	21.1%	2.7%	6.6%	13.2%
親会社株主に帰属する 四半期純利益 (利益率)	801	352	740	△266	543	317	1,285	△638	231	1,014
	10.7%	4.6%	10.5%	-	7.9%	4.5%	19.8%	-	3.8%	14.8%

Copyrights (c) 2020 HTI Ltd. All Right Reserved

26

エムティーアイ										
<b>連結販管費推移</b>										
(単位：百万円)										
	2018年9月期				2019年9月期				2020年9月期	
	1Q	2Q	3Q	4Q	1Q	2Q	3Q	4Q	1Q	2Q
販管費総額	5,265	5,200	4,444	4,542	4,400	4,380	4,213	4,001	3,891	4,076
広告宣伝費	1,369	1,487	721	822	722	763	504	414	248	241
人件費	1,534	1,456	1,500	1,324	1,550	1,516	1,584	1,496	1,550	1,561
支払手数料	886	938	884	913	880	844	869	805	829	844
外注費	282	240	240	361	216	248	274	328	278	345
減価償却費	430	422	412	373	343	332	326	323	307	450
その他	761	654	685	746	687	673	654	632	675	632

Copyrights (c) 2020 MTT Ltd. All Right Reserved

エムティーアイ										
<b>連結販管費推移</b>										
(単位：百万円)										
	2018年9月期				2019年9月期				2020年9月期	
	1Q	2Q	3Q	4Q	1Q	2Q	3Q	4Q	1Q	2Q
販管費総額	5,265	5,200	4,444	4,542	4,400	4,380	4,213	4,001	3,904	4,090
広告宣伝費	1,369	1,487	721	822	722	763	504	414	248	241
人件費	1,534	1,456	1,500	1,324	1,550	1,516	1,584	1,496	1,537	1,548
支払手数料	886	938	884	913	880	844	869	805	829	844
外注費	282	240	240	361	216	248	274	328	305	372
減価償却費	430	422	412	373	343	332	326	323	307	450
その他	761	654	685	746	687	673	654	632	675	632

Copyrights (c) 2020 MTT Ltd. All Right Reserved

エムティーアイ						
<u>ビジネスユニット別業績推移（売上高）</u>						
（単位：百万円）						
	2019年9月期				2020年9月期	
	1Q	2Q	3Q	4Q	1Q	2Q
売上高	6,862	7,070	6,495	6,684	6,104	6,842
コンテンツ事業	5,508	5,348	5,269	4,975	4,878	5,136
ヘルスケア事業	886	933	851	905	809	911
その他事業	467	788	374	803	416	794
コスト部門	-	-	-	-	-	-
連結消去	-	-	-	-	-	-

Copyrights (c) 2020 MTI Ltd. All Right Reserved

28

エムティーアイ						
<u>ビジネスユニット別業績推移（売上高）</u>						
（単位：百万円）						
	2019年9月期				2020年9月期	
	1Q	2Q	3Q	4Q	1Q	2Q
売上高	6,862	7,070	6,495	6,684	6,118	6,855
コンテンツ事業	5,508	5,348	5,269	4,975	4,878	5,136
ヘルスケア事業	886	933	851	905	822	924
その他事業	467	788	374	803	416	794
コスト部門	-	-	-	-	-	-
連結消去	-	-	-	-	-	-

Copyrights (c) 2020 MTI Ltd. All Right Reserved

28

以 上

## 【お問い合わせ先】

株式会社エムティーアイ

IR室(二木) e-mail: [ir@mti.co.jp](mailto:ir@mti.co.jp)URL: <https://www.mti.co.jp>