

# 2021年3月期 第3四半期 決算補足説明資料

2021年1月27日

栄研化学株式会社  
(証券コード: 4549)



EIKEN CHEMICAL CO.,LTD.

## 2021年3月期 第3四半期累計 連結業績

(百万円)

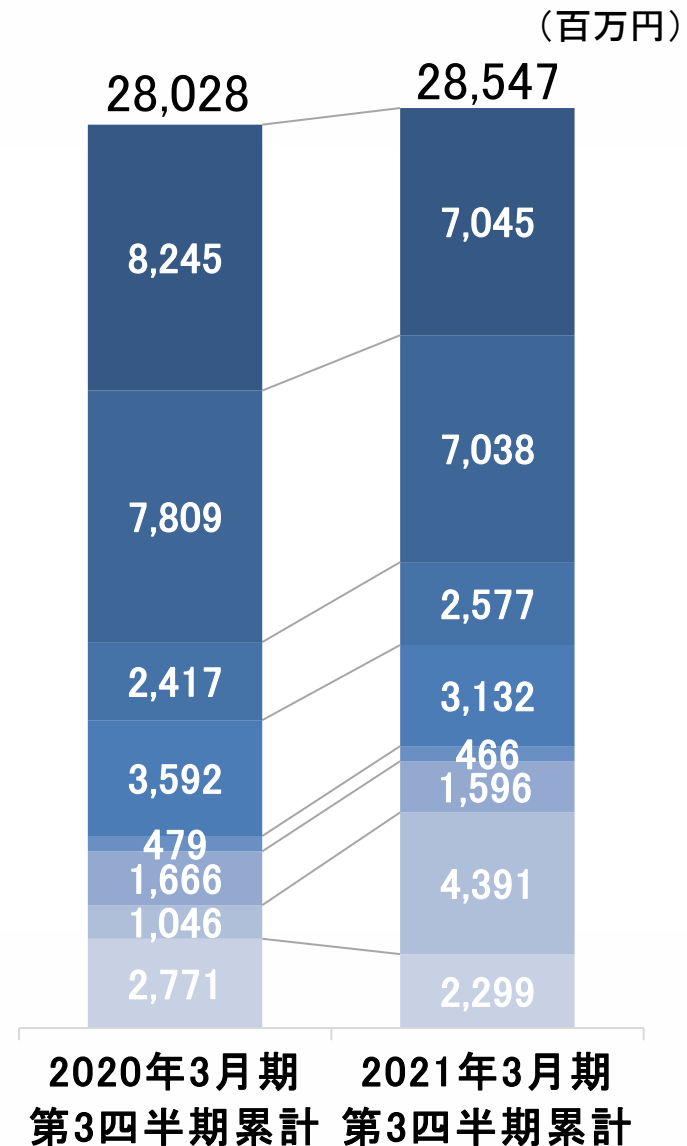
2021年3月期 第3四半期累計				
	実績	構成比	前年同期比	
売上高	28,547	100.0%	519	101.9%
（うち海外向け売上高）	4,712	16.5%	△ 529	89.9%
営業利益	5,531	19.4%	1,182	127.2%
経常利益	5,656	19.8%	1,235	128.0%
親会社株主に帰属する 四半期純利益	4,284	15.0%	949	128.5%

- 売上高：新型コロナウイルス検出試薬及び遺伝子検査装置が大幅に伸び増収  
検診市場は国内、海外ともに回復傾向にあるが例年並みの水準には至らず
- 利益面：新型コロナウイルス検出試薬を中心に利益が大幅に増加



## ■セグメント別売上高

	(百万円)		
	2020年3月期 第3四半期累計	2021年3月期 第3四半期累計	前年同期比
便潜血検査用試薬	8,245	7,045	85.5%
免疫血清検査用試薬 (便潜血検査用試薬除く)	7,809	7,038	90.1%
尿検査用試薬	2,417	2,577	106.6%
微生物検査用試薬	3,592	3,132	87.2%
生化学的検査用試薬	479	466	97.2%
器具・食品環境関連培地	1,666	1,596	95.8%
遺伝子関連(装置含む)	1,046	4,391	419.8%
医療機器関連(遺伝子以外)・ その他	2,771	2,299	83.0%
合計	28,028	28,547	101.9%



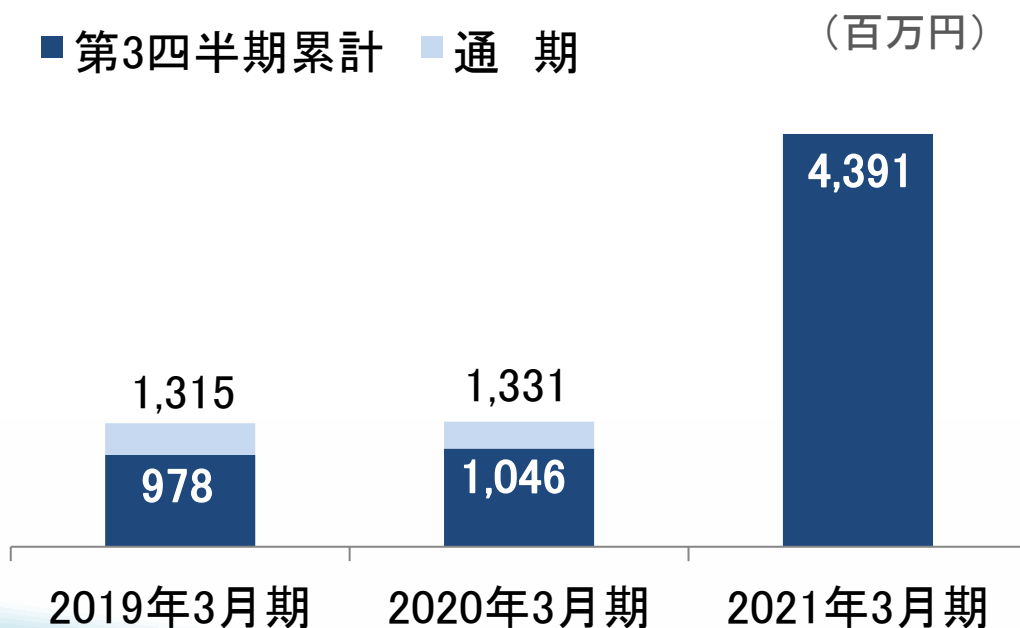
## ■セグメント別売上高 – 遺伝子関連(装置含む)

### ○新型コロナウイルス検出試薬関連

- ・新型コロナウイルス検出試薬および遺伝子検査装置の売上が大幅に伸長  
累計導入施設数 約750施設
- ・インドへの出荷開始

### ○TB-LAMP 結核高負担国におけるガイドライン収載及びグローバルファンド採択

### ○ライセンス 特許料収入：602百万円（前年同期実績：426百万円）



Loopamp新型コロナウイルス2019 (SARS-CoV-2)検出試薬キット



リアルタイム濁度測定装置 LoopampEXIA

当社独自技術LAMP法を用いた、医療、食品、環境など幅広い分野に展開する遺伝子検査関連製品  
TB-LAMP(結核検査)は2016年にWHOの推奨を取得し、途上国向けに展開中



## ■セグメント別売上高 — 便潜血検査用試薬・尿検査用試薬



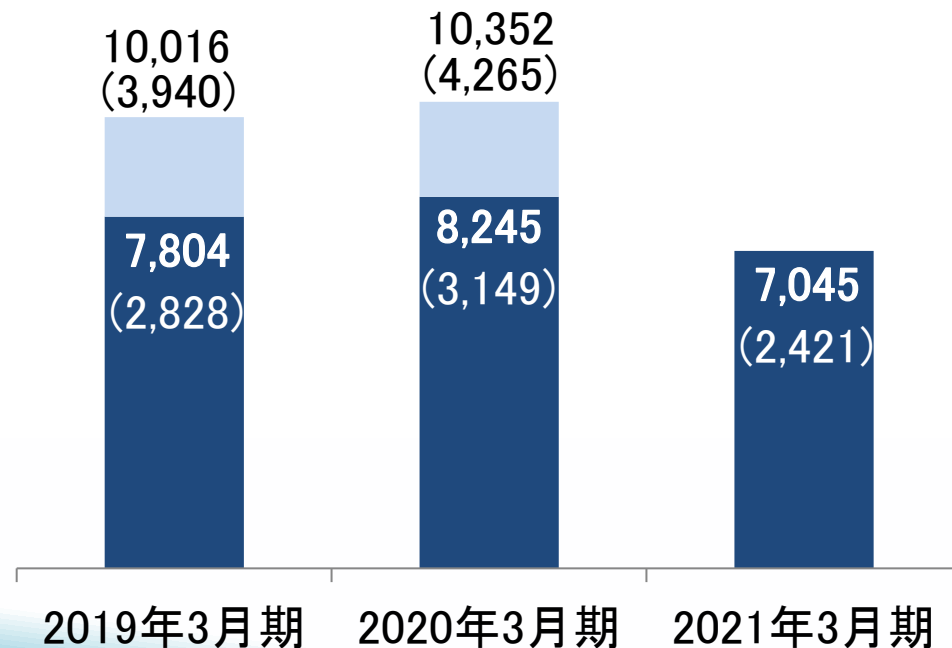
○便潜血検査用試薬：新型コロナウイルス感染症拡大による各検診プログラム中断および外来患者数減少の影響を受け売上減少

○尿検査用試薬：シスメックス(株)向け販売の増加が全体の減少をカバーし増収

### 便潜血検査用試薬

(百万円)

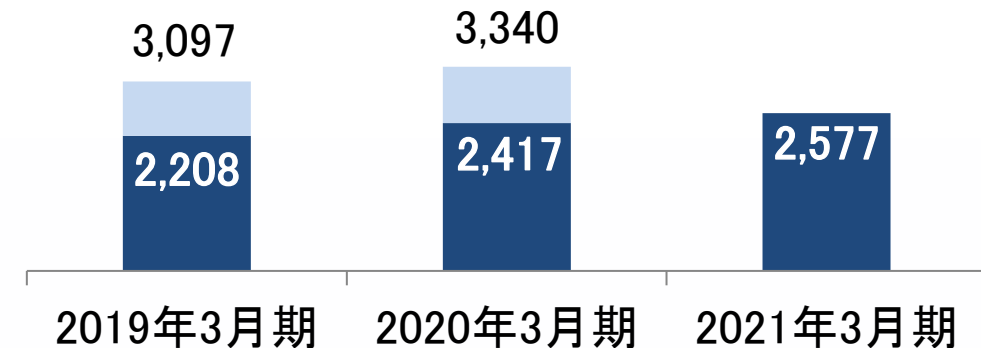
■ 第3四半期累計 ■ 通期 ( )内:海外売上高



### 尿検査用試薬

(百万円)

■ 第3四半期累計 ■ 通期



## ■ セグメント別売上高 — 免疫血清検査用試薬・微生物検査用試薬

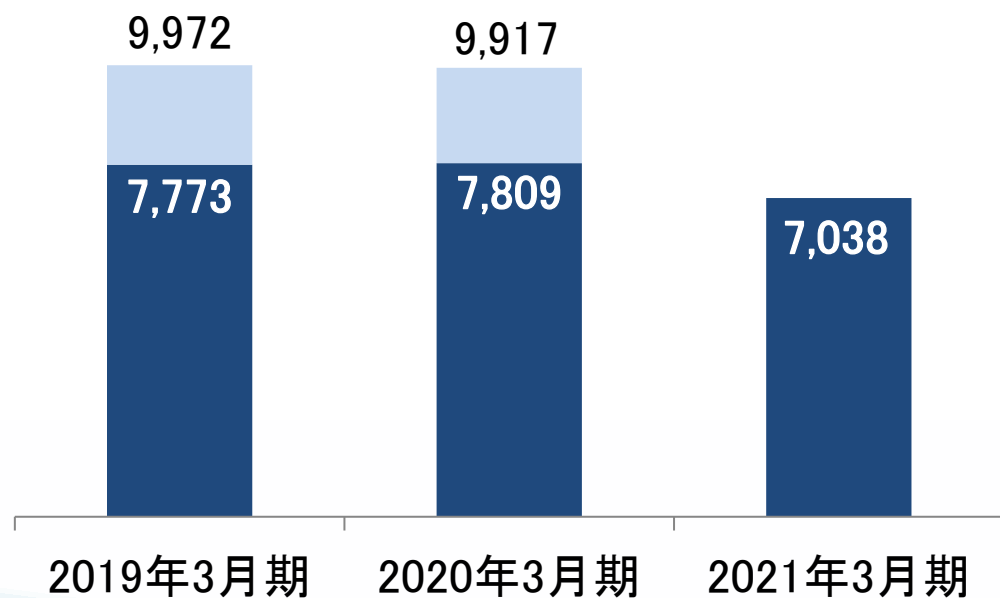


○新型コロナウイルス感染症拡大による外来患者数減少および各種検診中断の影響を受け売上減少

### 免疫血清検査用試薬

(百万円)

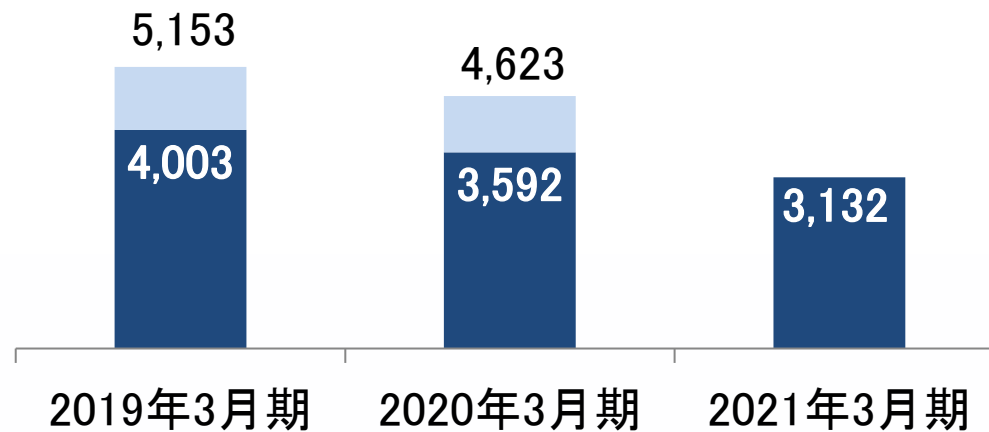
■ 第3四半期累計 ■ 通 期



### 微生物検査用試薬

(百万円)

■ 第3四半期累計 ■ 通 期



## ■ 海外向け売上高

### 【便潜血検査用試薬】

各国において検診プログラムが再開されているものの再開ペースは国やエリアにより異なり、第3四半期累計で減少

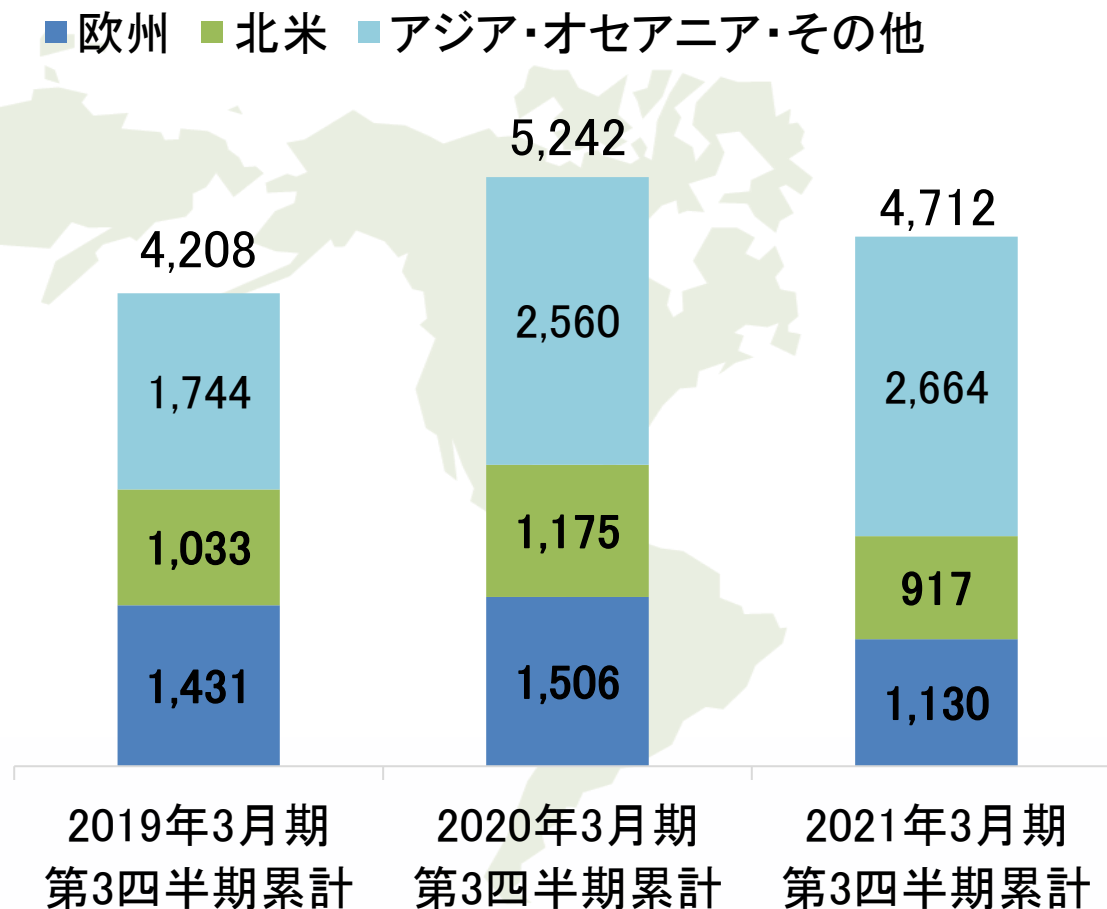
COVID-19禍における検診スキームの変更提案（郵送・ウェブ検診の促進）

### 【尿検査用試薬・装置】

シスメックス(株)向けの販売が大きく増加※

※海外向け尿検査用試薬・装置の売上はアジア地域に含む

(百万円)



## 2021年3月期 連結業績予想・配当予想修正 \*2021年1月27日発表

	前回予想 (10月26日公表)	修正後予想	増減額	増減率	(参考)2020年 3月期実績 (百万円)
売上高	34,100	37,100	3,000	8.8%	36,585
(うち海外向け売上高)	6,030	6,900	870	14.4%	7,040
営業利益	4,100	5,540	1,440	35.1%	4,622
経常利益	4,200	5,670	1,470	35.0%	4,723
親会社株主に帰属する 当期純利益	3,300	4,310	1,010	30.6%	3,538

修正後 配当予想	中間配当(実績)	期末配当	年間	配当性向	(円)
	15	21 (15) ※	36 (30) ※	30.8%	

※( )内前回予想(10月26日公表)

【業績予想】新型コロナウイルス感染症の第2波、第3波に備えて検査試薬の増産体制を整備し、安定供給を実現した結果、各種検診・スクリーニングプログラムの中断や外来患者数減少の影響を受けながらも前回発表予想を上回る見込み。営業利益・経常利益についても、コロナ禍での活動方法の見直しによる販売費等の経費の減少により前回発表予想を大幅に上回る見込み

【配当予想】当社は株主還元方針のもと連結配当性向30%以上を目標としており、通期の業績予想を修正することに伴い期末配当予想を1株当たり15円から6円増配の21円に修正





## ■ 2021年3月期 連結業績予想修正(セグメント別売上高)

(百万円)

	前回予想 (10月26日公表)	修正後予想	増減額	(参考)2020年 3月期実績
便潜血検査用試薬	8,270	<b>9,583</b>	1,313	10,352
免疫血清検査用試薬 (便潜血検査用試薬除く)	8,790	<b>8,906</b>	116	9,917
尿検査用試薬	3,230	<b>3,406</b>	176	3,340
微生物検査用試薬	4,060	<b>4,063</b>	3	4,623
生化学的検査用試薬	580	<b>587</b>	7	609
器具・食品環境関連培地	2,030	<b>2,061</b>	31	2,162
遺伝子関連(装置含む)	4,280	<b>5,453</b>	1,173	1,331
医療機器関連(遺伝子以外)・ その他	2,860	<b>3,041</b>	181	4,247
合計	34,100	<b>37,100</b>	3,000	36,585



# Saving Your Health

世界的な臨床検査薬企業として、人々の健康を守り続ける

本資料は、金融商品取引上のディスクロージャー資料ではなく、情報の正確性、完全性を保証するものではありません。また、本資料に記載されている将来の予想等については、現時点で入手可能な情報に基づき当社が判断したものであり、今後様々な要因によって予想と異なる場合があります。

本資料は、一切の投資勧誘またはそれに類する行為を目的として作成されたものではありません。

当社は、本資料の利用により生じたいかなる損害に対しても、一切責任を負いかねます。

