

株式会社メイテック

2021年3月期 第3四半期 決算説明資料

2021年1月28日

証券コード 9744

人と技術で次代を拓く

MEITEC

Engineering Firm at The Core

将来の見通しに関する注意事項

本資料に記載した業績見通し等の将来に関する記述は、当社が現在入手している情報及び合理的であると判断する一定の前提に基づいており、実際の業績等は様々な要因により大きく異なる可能性があります。

実際の業績等に影響を与える可能性のある重要な要因には、既に公表している有価証券報告書等で記載した「事業等のリスク」に係る事項があります。なお、業績に影響を与える要因はこれらに限定されるものではありません。

IRに関するお問い合わせ

E-mail : ir@meitec.com

Tel : 03-6778-5023

人と技術で次代を拓く

MEITEC

Engineering Firm at The Core

2021年3月期 第3四半期業績 グループ連結

- ✓ 売上高は4.9%減収⇒感染症拡大で景況悪化による稼働率、稼働時間低下の影響
- ✓ 営業利益は23.5%減益⇒売上高減少を稼働時間低下を主因とする労務費減少及び販管費減少で補えなかったため

(百万円未満切捨て)	2020年3月期 3Q実績	2021年3月期 3Q実績	前年同期比 増減額	前年同期比 増減率	2021年3月期 通期予想	予想 進捗率
売上高	75,149	71,487	▲3,661	▲4.9%	97,500	73.3%
売上原価	54,709	53,460	▲1,249	▲2.3%	72,700	
原価率	72.8%	74.8%	+2.0%			
販売管理費	10,572	10,480	▲91	▲0.9%	14,900	
営業利益	9,867	7,546	▲2,320	▲23.5%	9,900	76.2%
営業利益率	13.1%	10.6%	▲2.6%		10.2%	
経常利益	9,900	7,598	▲2,302	▲23.3%	10,000	76.0%
特別損益	△2	△4	▲1			
税金等調整前四半期純利益	9,898	7,593	▲2,304	▲23.3%		
親会社株主に帰属する四半期純利益	6,702	5,016	▲1,686	▲25.2%	6,600	76.0%
四半期純利益率	8.9%	7.0%	▲1.9%			

3

2021年3月期 第3四半期業績 メイテック

- ✓ 売上高は5.5%減収⇒感染症拡大で景況悪化による稼働率、稼働時間低下の影響
- ✓ 営業利益は18.7%減益⇒売上高減少を稼働時間低下を主因とする労務費減少及び販管費減少で補えなかったため

(百万円未満切捨て)	2020年3月期 3Q実績	2021年3月期 3Q実績	前年同期比 増減額	前年同期比 増減率	2021年3月期 通期予想	予想 進捗率
売上高	55,978	52,888	▲3,089	▲5.5%	71,600	73.9%
営業利益	7,803	6,344	▲1,458	▲18.7%	8,100	78.3%
営業利益率	13.9%	12.0%	▲1.9%		11.3%	
経常利益	8,706	7,288	▲1,418	▲16.3%	9,000	81.0%
四半期純利益	6,149	5,103	▲1,045	▲17.0%	6,300	81.0%
稼働率(全体)	95.9%	89.5%	▲6.4%		91.0%	
稼働時間(h/day)	8.51	8.24	▲0.27	▲3.2%	8.31	
エンジニア社員数(名)	7,201	7,379	+178	+2.5%		

4

2021年3月期 第3四半期業績 メイテックフィルダース

- ✓ 売上高1.3%減収⇒エンジニア社員数の増加による稼働人員数増加で、稼働率・稼働時間低下による減収の影響を抑制
- ✓ 営業利益は44.2%減益⇒積極採用により採用経費等が増加したため

(百万円未満切捨て)	2020年3月期 3Q実績	2021年3月期 3Q実績	前年同期比 増減額	前年同期比 増減率	2021年3月期 通期予想	予想 進捗率
売上高	15,926	15,717	▲208	▲1.3%	21,800	72.1%
営業利益	1,604	895	▲709	▲44.2%	1,330	67.3%
営業利益率	10.1%	5.7%	▲4.4%		6.1%	
経常利益	1,605	894	▲711	▲44.3%	1,330	67.2%
四半期純利益	1,111	612	▲498	▲44.9%	880	69.5%
稼働率(全体)	94.8%	84.9%	▲9.9%		88.1%	
稼働時間<h/day>	8.56	8.22	▲0.34	▲4.0%	8.27	
エンジニア社員数<名>	2,844	3,296	+452	+15.9%		

5

2020年3月期 第3四半期業績 各社別の概況

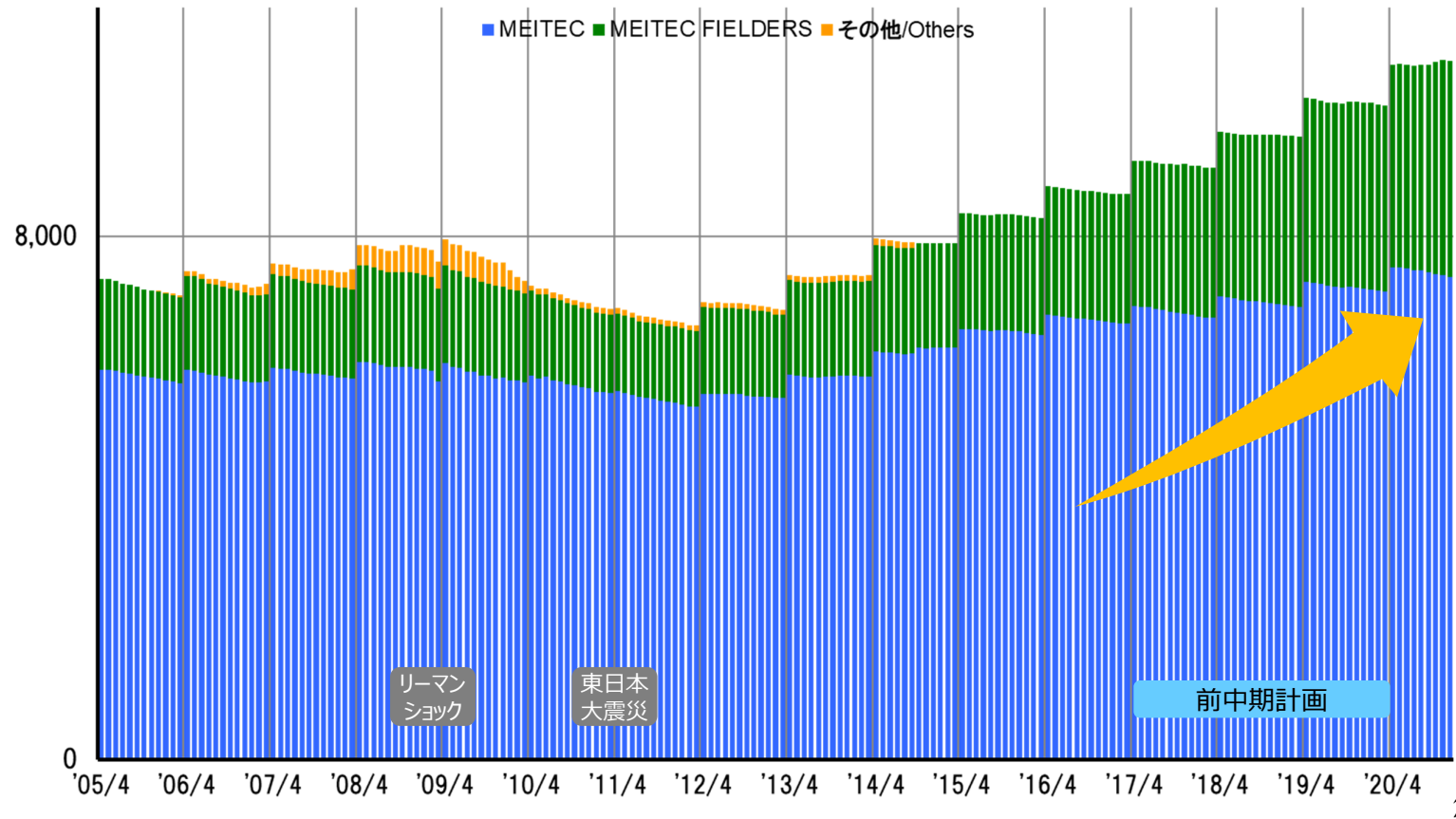
- ✓ メイテックネクストは減収減益 ⇒ 紹介決定者数の減少

(百万円)	エンジニアリングソリューション事業				エンジニア 紹介事業
	メイテック	メイテック フィルダース	メイテック キャスト	メイテック EX	メイテック ネクスト
売上高	52,888	15,717	2,158	127	902
前期比 増減額	▲3,089	▲208	+8	+40	▲360
前期比 増減率	▲5.5%	▲1.3%	+0.4%	+46.6%	▲28.6%
営業利益	6,344	895	165	△15	187
前期比 増減額	▲1,458	▲709	+31	▲7	▲153
前期比 増減率	▲18.7%	▲44.2%	+23.6%	—	▲45.0%
経常利益	7,288	894	175	△15	187
四半期純利益	5,103	612	119	△15	128

6

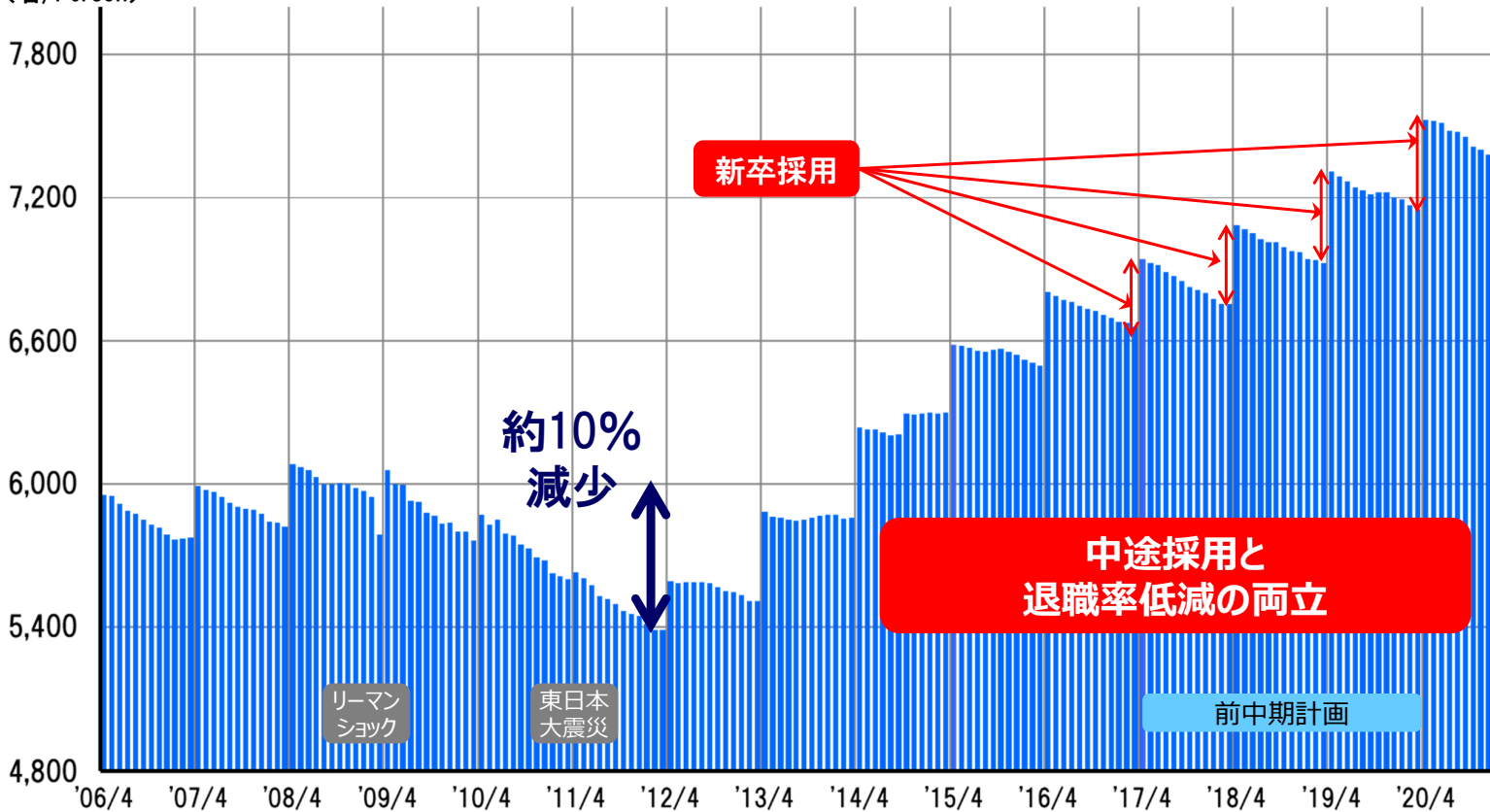
エンジニア社員数 グループ連結

✓ 12月末のエンジニア社員数は10,675名（前年12月末比+630名、+6.3%）
（名/Person）



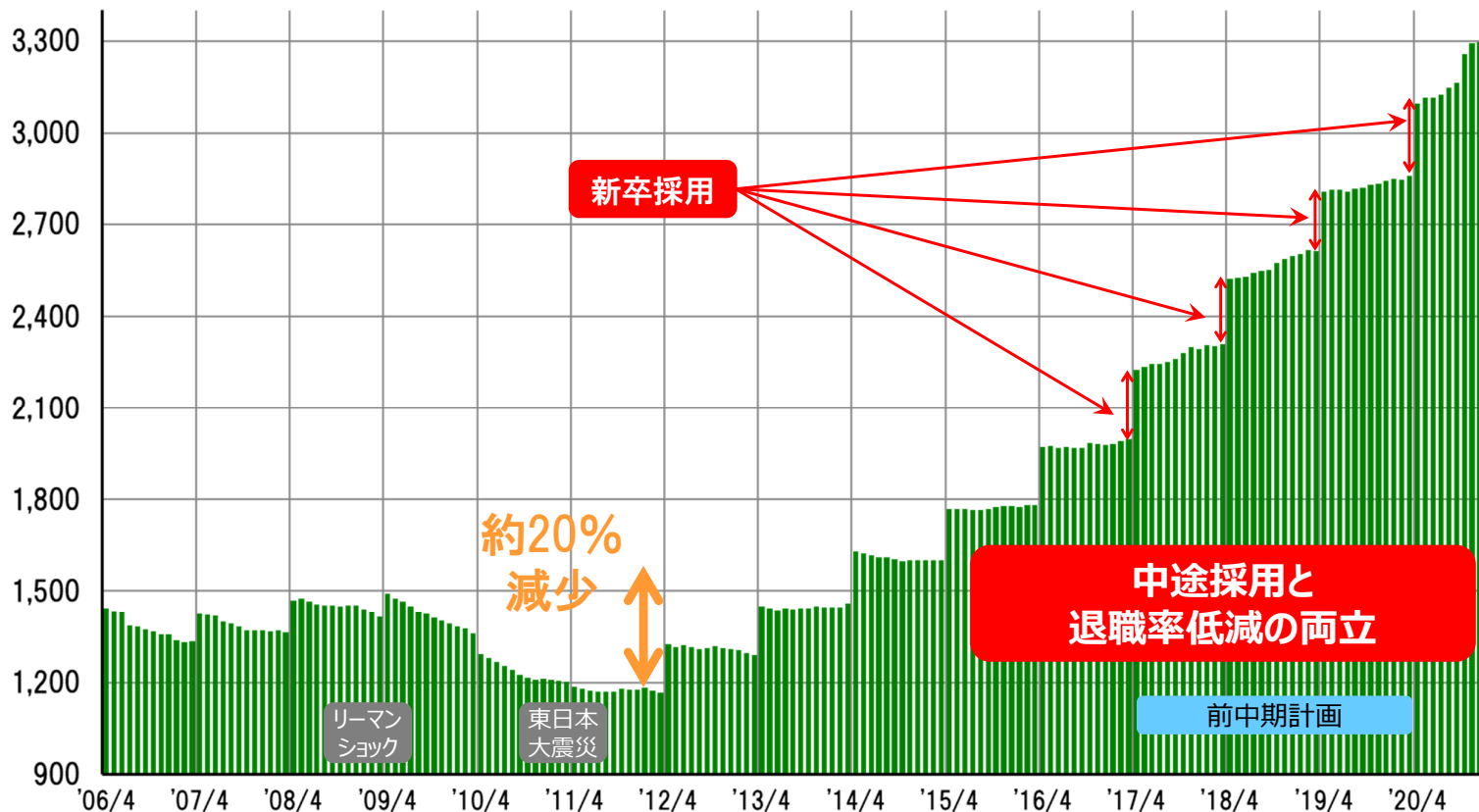
エンジニア社員数 メイテック

✓ 12月末エンジニア社員数は7,379名（前年12月末比+178名、+2.5%）
（名/Person）



✓ 12月末エンジニア社員数は3,296名（前年12月末比+452名、+15.9%）

（名/Person）



2021年3月期の採用状況

2Q説明会資料再掲

中途採用（2021年3月期）

- 全般的な求人ニーズは弱含みに変化したものの、DX人材を始めとする即戦力の技術者求人ニーズに衰えは見られず、採用環境は厳しい状況が継続
- ✓ 引き続き、採用基準を保持した活動を継続
- ✓ 応募者へ生涯プロエンジニアを輩出し続ける事実を訴求し、集客を強化した結果、従来より高い水準の社内目標の達成に向けて、概ね計画通りに進行中

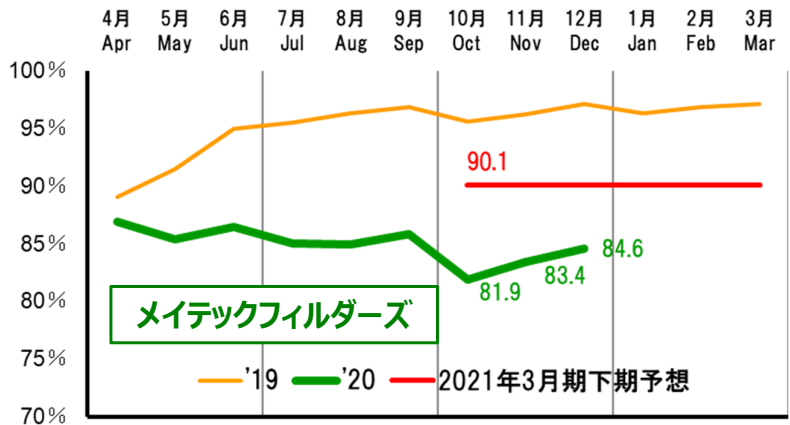
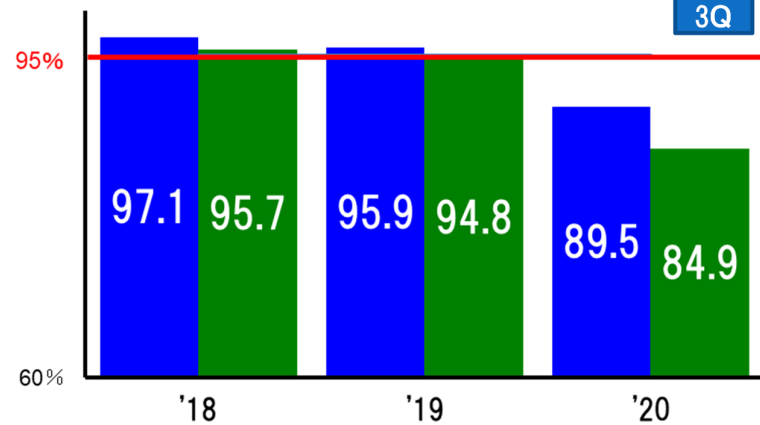
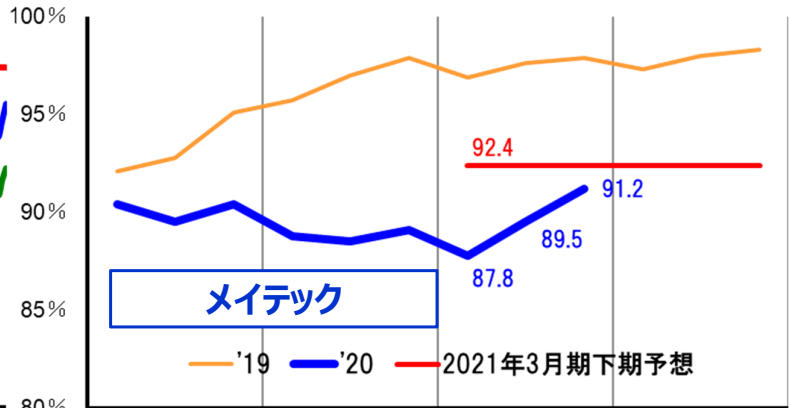
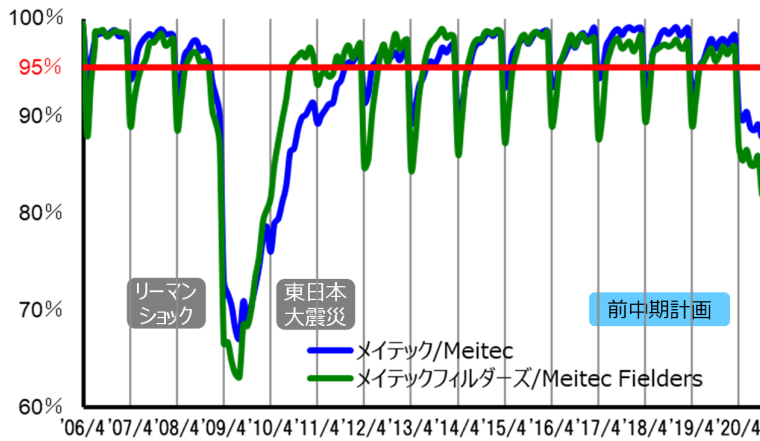
新卒採用（2021年4月入社）

- 企業の採用意欲はコロナ禍により弱含みに変化したものの、理系学生の採用ニーズは依然衰えていない
- ✓ 10月1日時点の内定者数は、期初予想を上回ることができた。
- ✓ これは、感染症拡大による学生の不安払拭を第一に考え、早い段階でオンライン面接へ切り替えられたことが主因

(名)	2021年3月期					2022年3月期	
	20年4月入社 新卒採用数 (実績)	中途採用数 〈社内目標〉 期初予想比		採用数合計 〈社内目標〉 期初予想比		21年4月入社 新卒採用数 〈10月1日内定者数〉	期初予想比
メイテック	399	225	+5	624	+5	484	+34
メイテック フィルダース	217	675	—	892	—	305	+5
合計	616	900	+5	1,516	+5	789	+39
20年3月期比	—	+383		+383			

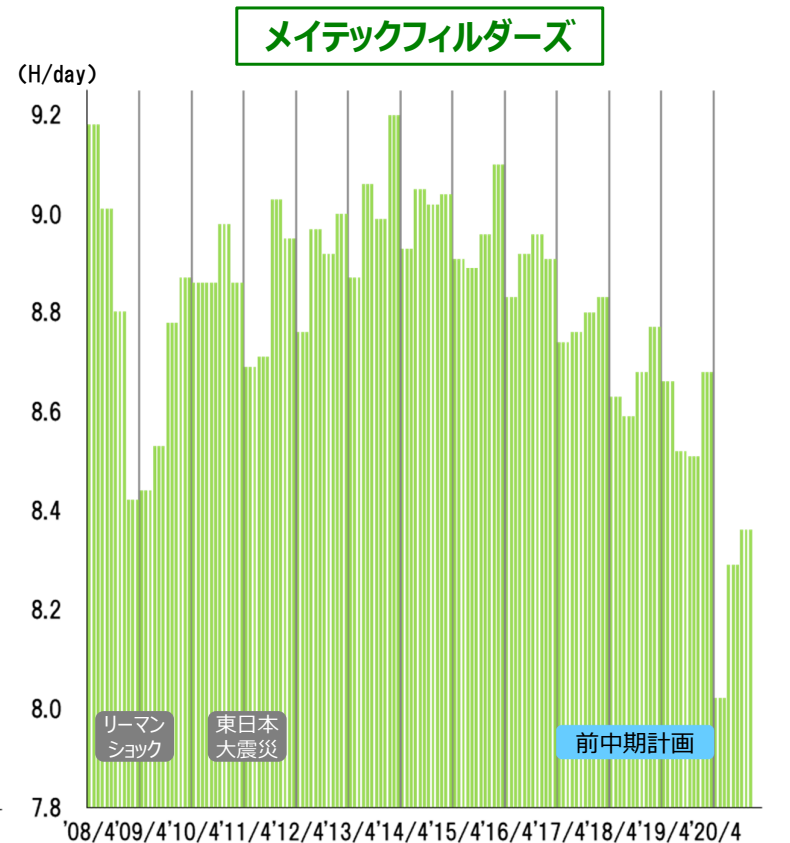
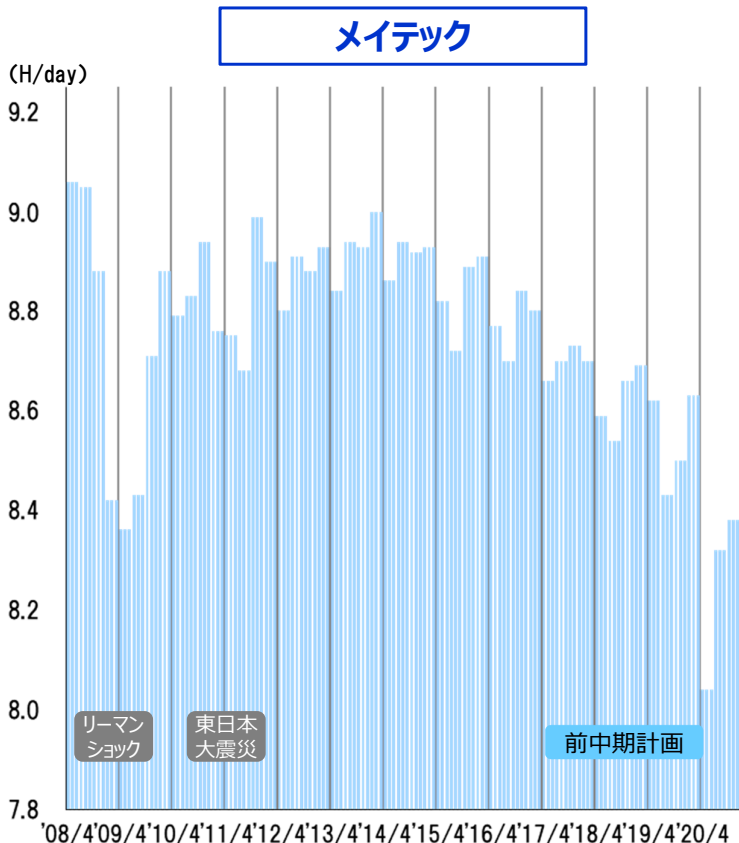
稼働率

✓ 稼働率低下⇒新入社員の配属が例年より大きく遅延し、さらに厳しい受注環境も加わったため



稼働時間

✓ 稼働時間低下⇒夜間外出自粛要請で顧客の残業時間削減が強まったため



人と技術で次代を拓く

MEITEC

Engineering Firm at The Core