

2021年3月期 第3四半期決算
決算説明資料

2021年1月29日

化学で答を出す。

株式会社 トクヤマ



2021年3月期 第3四半期決算のポイント


- サン・トックス連結除外の影響等により、売上高は対前年同期比で減収。営業利益は、新型コロナウイルス感染症拡大の影響等により減益
- 通期業績予想は、塩ビモノマーや塩ビ樹脂の輸出価格上昇等を踏まえ、2020年10月28日に公表した数値を上方修正

CONTENTS

- ① 2021年3月期 第3四半期決算
- ② 2021年3月期 業績予想
- ③ 補足資料

① 2021年3月期 第3四半期決算

1. 決算概要
2. セグメント別売上高／営業利益
3. 営業利益増減分析（要因別）
4. セグメント別売上高／営業利益増減分析



1. 決算概要

(億円)

	2020年3月期 第3四半期	2021年3月期 第3四半期	増 減		主要な変動要因
			金額	%	
売上高	2,365	2,209	△156	△7	サン・トックス連結除外 苛性ソーダの国内販売数量減少 石化製品の販売価格軟調
営業利益	247	217	△30	△12	苛性ソーダなどの販売数量減少
経常利益	237	211	△25	△11	営業利益の減少
親会社株主に帰属する 四半期純利益	180	193	+13	+7	税金費用の減少
1株当たり 四半期純利益 (円)	259.32	278.14	-	-	-
為替 (円/\$)	109	106	-	-	-
国産ナフサ価格 (円/kl)	42,300	28,800	-	-	-

1. 決算概要

(億円)

	2020年3月末	2020年12月末	増 減	主要な変動要因
総資産	3,834	3,740	△94	サン・トックス連結除外
自己資本	1,688	1,856	+167	親会社株主に帰属する 四半期純利益の積み上げ
自己資本比率	44.0%	49.6%	+5.6ポイント	-
有利子負債	1,163	1,003	△159	長期借入金の減少
D/Eレシオ	0.69	0.54	△0.15	-
ネットD/Eレシオ*	0.21	0.13	△0.08	-
1株当たり純資産 (円)	2,431.21	2,672.62	-	-

*ネットD/Eレシオ：（有利子負債－現預金・現金同等物・金銭信託）／自己資本

2. セグメント別売上高／営業利益 (前年同期比)

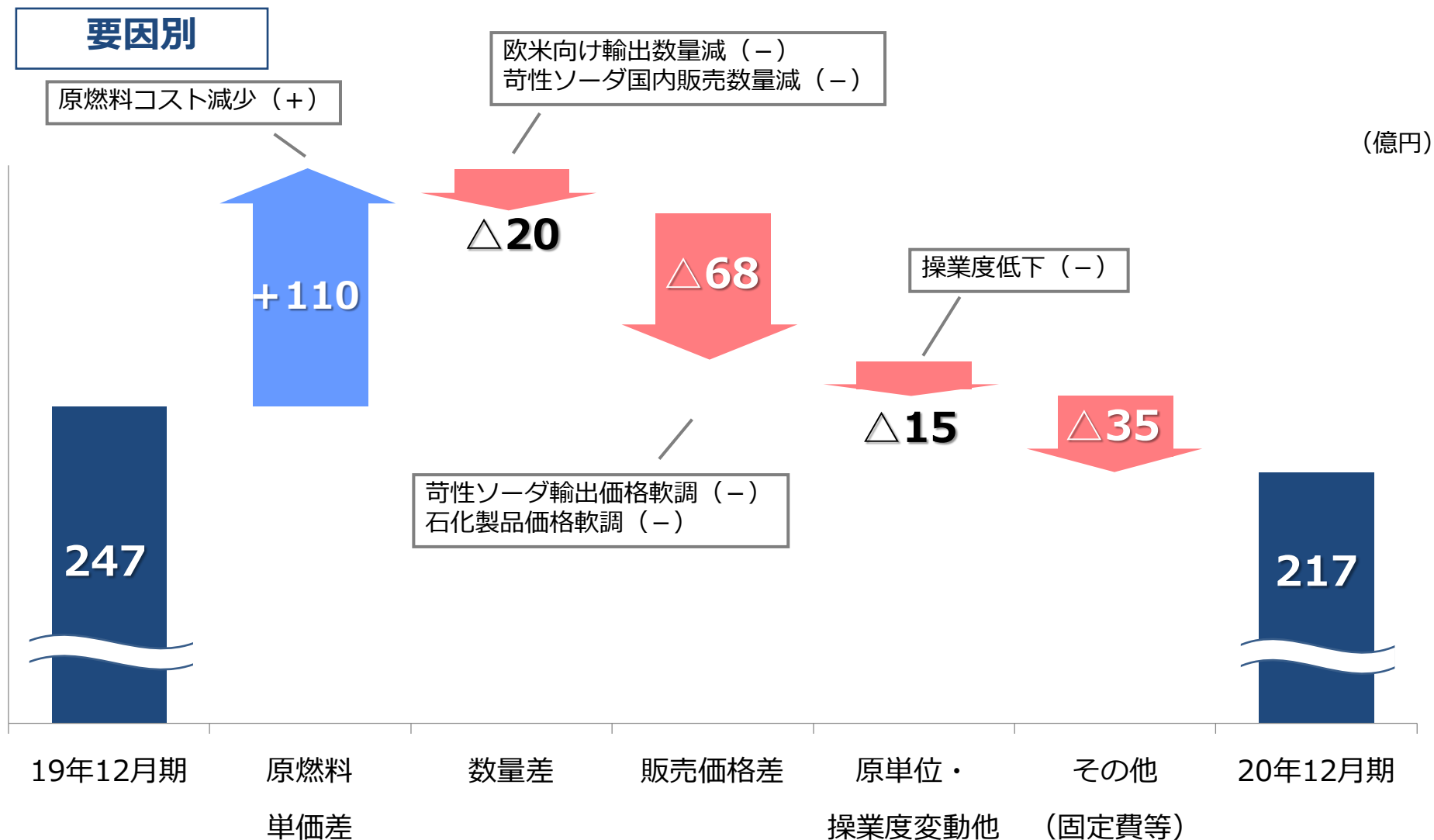
(億円)

	2020年3月期 第3四半期		2021年3月期 第3四半期		増 減			
	売上高	営業利益	売上高	営業利益	売上高	%	営業利益	%
化成品	711	117	610	93	△101	△14	△23	△20
特殊品	384	44	410	45	+25	+7	+0	+2
セメント	664	26	683	38	+18	+3	+12	+48
ライアムティー	423	23	340	15	△82	△19	△7	△33
その他	491	48	405	45	△86	△18	△2	△6
計	2,675	260	2,450	239	△225	△8	△21	△8
セグメント間 消去・全社費用	△310	△13	△241	△22	+68	-	△9	-
連結決算	2,365	247	2,209	217	△156	△7	△30	△12

(注) 各事業セグメントの売上高・営業利益にはセグメント間取引を含む

3. 営業利益増減分析

(前年同期比)



4. セグメント別売上高／営業利益増減分析

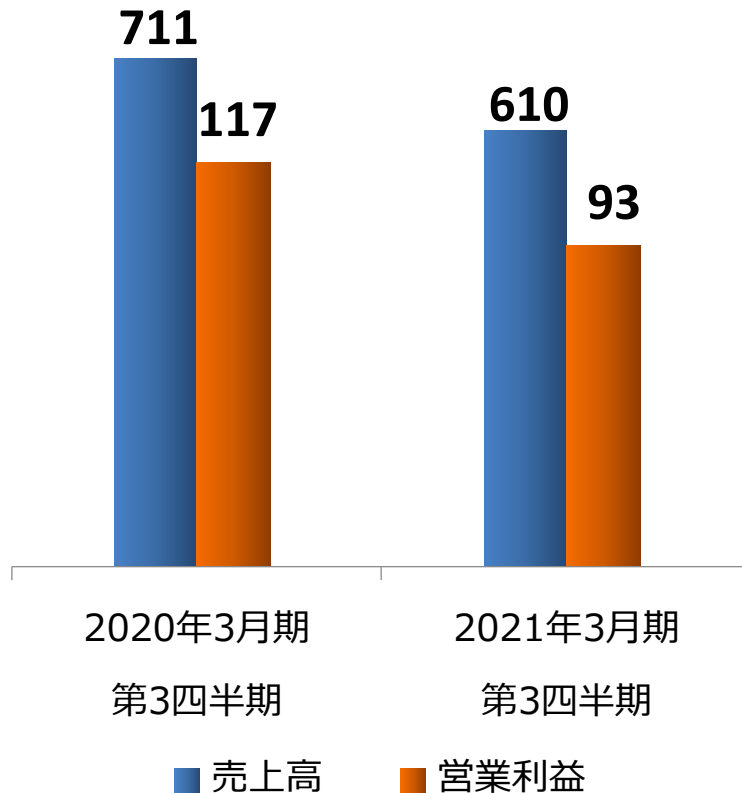
(前年同期比)

化成品

減収減益

定性情報

(億円)



(苛性ソーダ)

- ・コロナ影響で販売数量が減少したこと、及び海外市況が下落したことにより減益

(塩ビモノマー・塩ビ樹脂)

- ・輸出価格が上昇したことにより増益

(ソーダ灰)

- ・コロナ影響で国内の販売数量が減少し減益

4. セグメント別売上高／営業利益増減分析

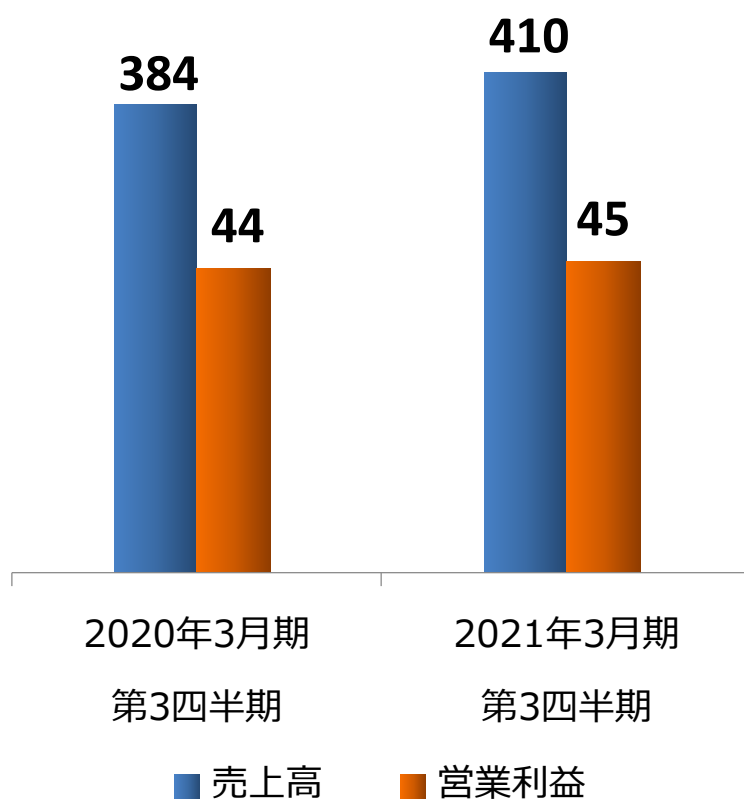
(前年同期比)

特殊品

増収増益

定性情報

(億円)



(半導体向け多結晶シリコン)

- ・ 5Gの導入やリモートワークの増加を背景に販売が堅調に推移し増益

(電子工業用高純度薬品)

- ・ 海外向けを中心として販売数量が増加し増益

(乾式シリカ)

- ・ コロナ影響で販売数量が減少し減益

4. セグメント別売上高／営業利益増減分析

(前年同期比)

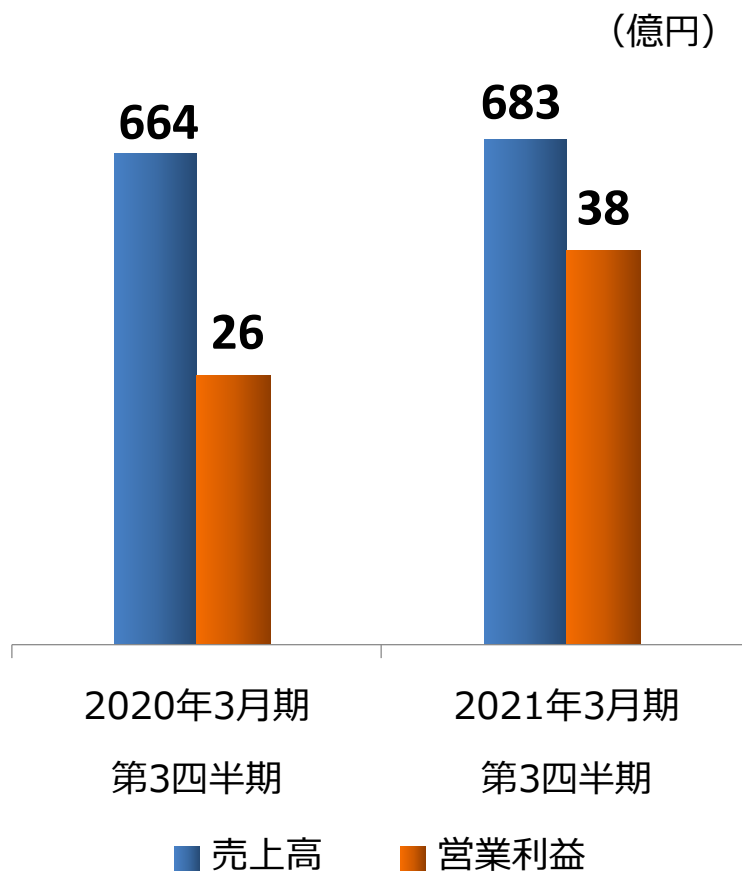
セメント

増収増益

定性情報

(セメント)

- ・コロナの国内出荷への影響が限定的だったこと、及び原料価格の下落で製造コストが低減したことにより増益



4. セグメント別売上高／営業利益増減分析

(前年同期比)

ライフ
アメニティー

減収減益

(億円)

定性情報

(プラスチックレンズ関連材料)

- ・コロナ影響でメガネレンズ用フォトクロミック材料の欧米向け輸出数量が減少し減益

(歯科器材)

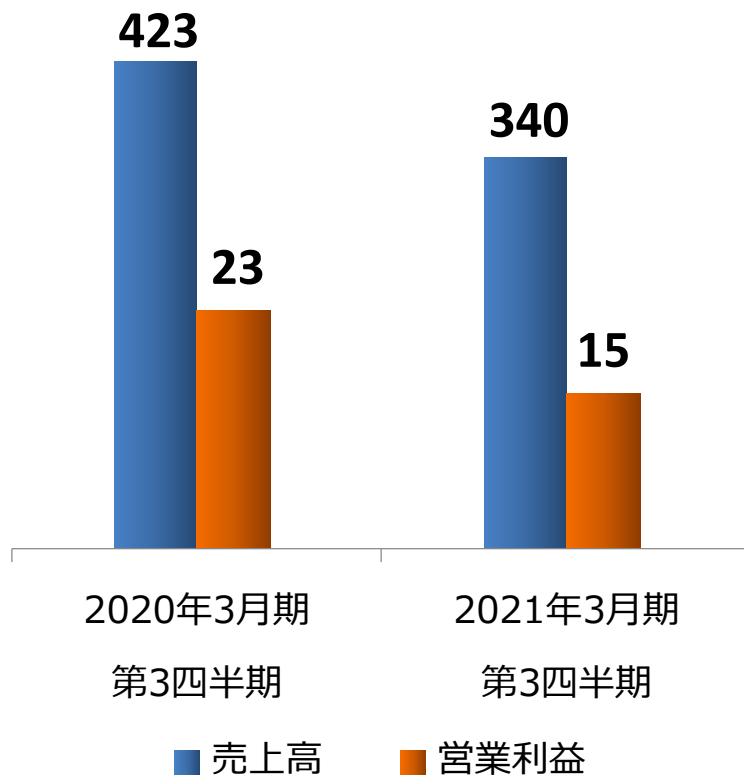
- ・コロナ影響で欧米向け輸出数量が減少したものの、広告宣伝費等の低減により増益

(医療診断システム)

- ・臨床検査情報システム及び検体検査自動化システムの販売が減少し減益

(ポリオレフィンフィルム)

- ・サン・トックスが持分譲渡により3Qから連結除外



■ 売上高

■ 営業利益

② 2021年3月期 業績予想

1. 業績予想修正
2. セグメント別業績予想修正



1. 業績予想修正

'20/10/28公表値から修正

(億円)

	2021年3月期予想 (2020/10/28公表)	2021年3月期予想 (2021/01/29修正)	増 減		主要な変動要因
			金額	%	
売上高	3,000	3,000	-	-	-
営業利益	280	300	+20	+7	塩ビモノマー及び 塩ビ樹脂の輸出価格上昇
経常利益	280	300	+20	+7	営業利益の増加
親会社株主に帰属する 当期純利益	220	260	+40	+18	経常利益の増加 税金費用の減少
1株当たり 当期純利益 (円)	316.75	374.34	-	-	-
為替 (円/\$)	上期実績 : 107	1~3Q実績 : 106	-	-	-
	下期前提 : 105	4Q前提 : 105			
国産ナフサ価格 (円/kℓ)	上期実績 : 27,600	1~3Q実績 : 28,800	-	-	-
	下期前提 : 32,500	4Q前提 : 32,000			

塩化ビニルモノマーや塩化ビニル樹脂の輸出価格上昇、及び直近の業績動向等を踏まえ、2020年10月28日に公表した数値を修正する

2. セグメント別業績予想修正

'20/10/28公表値から修正

(億円)

	2021年3月期予想 (2020/10/28公表)		2021年3月期予想 (2021/01/29修正)		増 減			
	売上高	営業利益	売上高	営業利益	売上高	%	営業利益	%
化成品	870	120	870	140	-	-	+20	+17
特殊品	610	75	610	75	-	-	-	-
セメント	860	45	860	45	-	-	-	-
ライアメティー	480	25	480	25	-	-	-	-
その他	480	45	480	45	-	-	-	-
計	3,300	310	3,300	330	-	-	+20	+6
セグメント間 消去・全社費用	△300	△30	△300	△30	-	-	-	-
連結決算	3,000	280	3,000	300	-	-	+20	+7

(注) 各事業セグメントの売上高・営業利益にはセグメント間取引を含む

TOKUYAMA



③ 補足資料

1. 営業利益増減分析（セグメント別）
2. 連結財務諸表（要約）
3. 業績推移

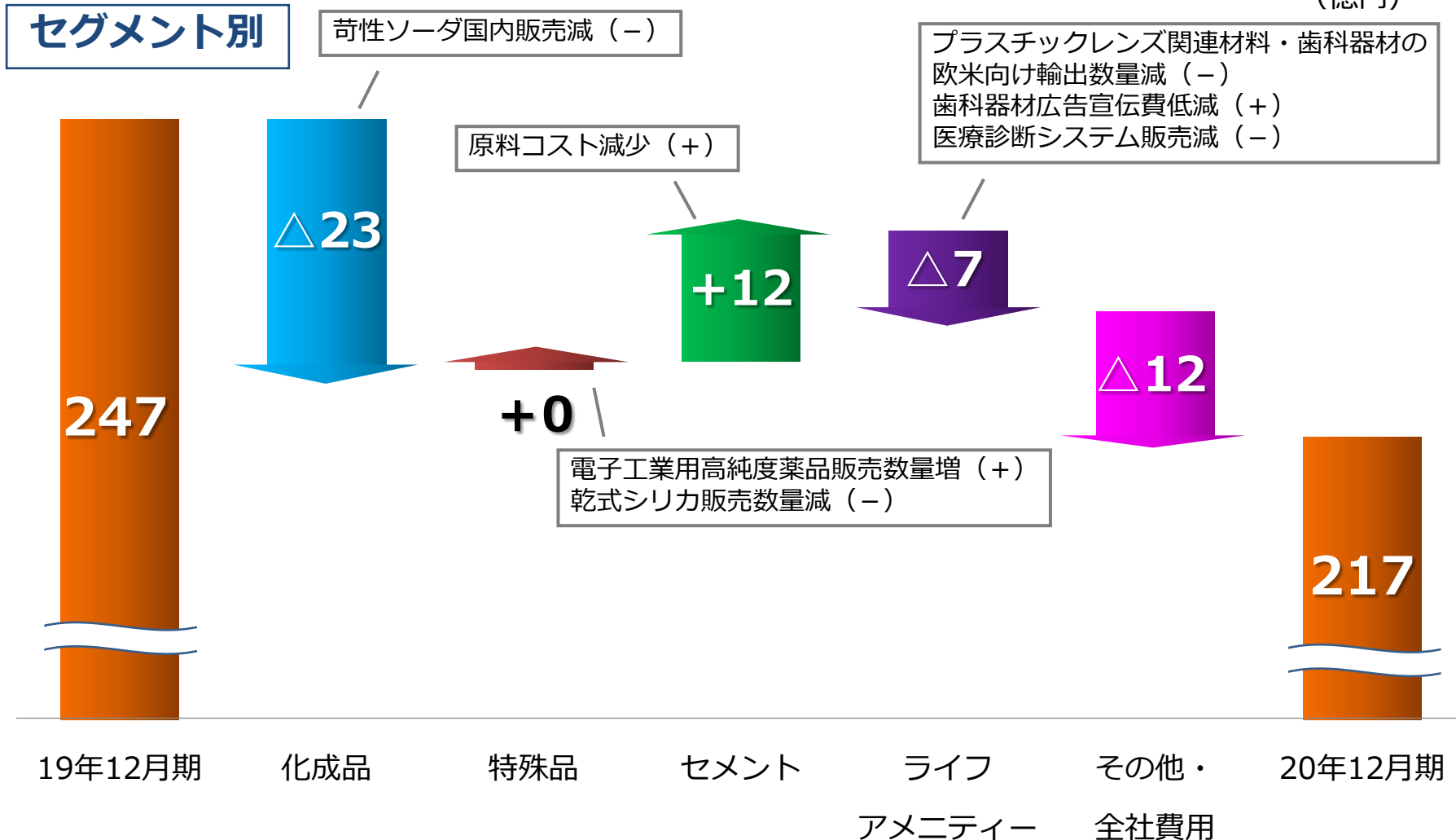


③ 補足資料

1. 営業利益増減分析

(前年同期比)

(億円)



③ 補足資料

2. 連結財務諸表（要約）

損益計算書

（億円）

	2020年3月期 第3四半期	2021年3月期 第3四半期	増減	
			金額	%
売上高	2,365	2,209	△156	△7
売上原価	1,637	1,515	+121	+7
販管費	480	476	+3	+1
営業利益	247	217	△30	△12
営業外損益	△9	△5	+4	-
経常利益	237	211	△25	△11
特別損益	△3	4	+8	-
税前四半期純利益	233	216	△17	△7
法人税等	47	19	+27	+59
非支配株主利益	6	4	+2	+40
親会社株主に帰属する 四半期純利益	180	193	+13	+7

（注）差損益の表示は、利益を+、損失を△としている

③ 補足資料

2. 連結財務諸表（要約）

貸借対照表

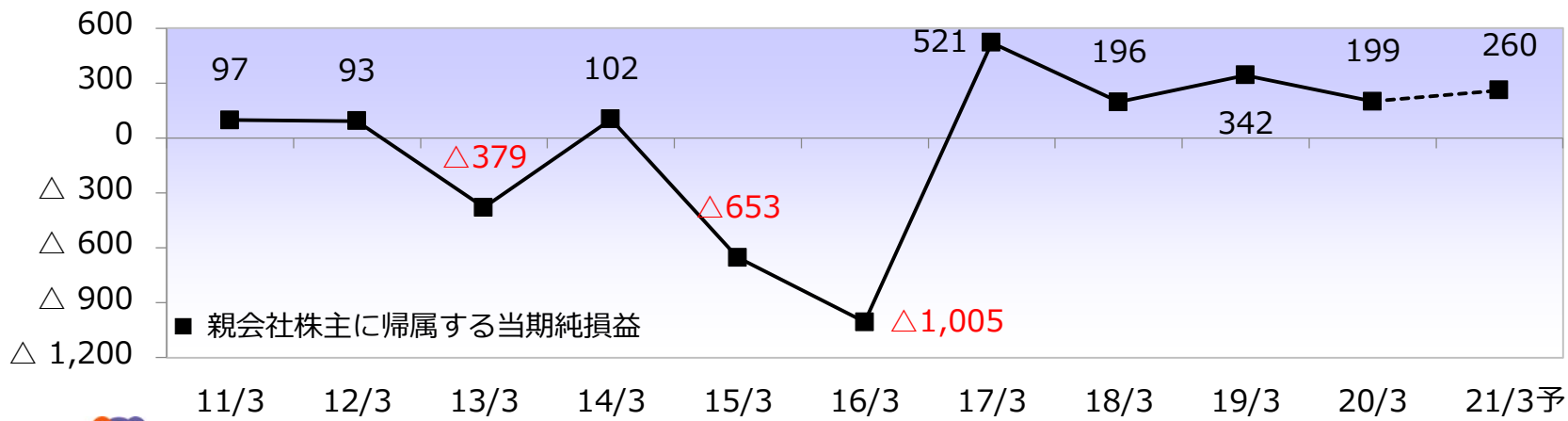
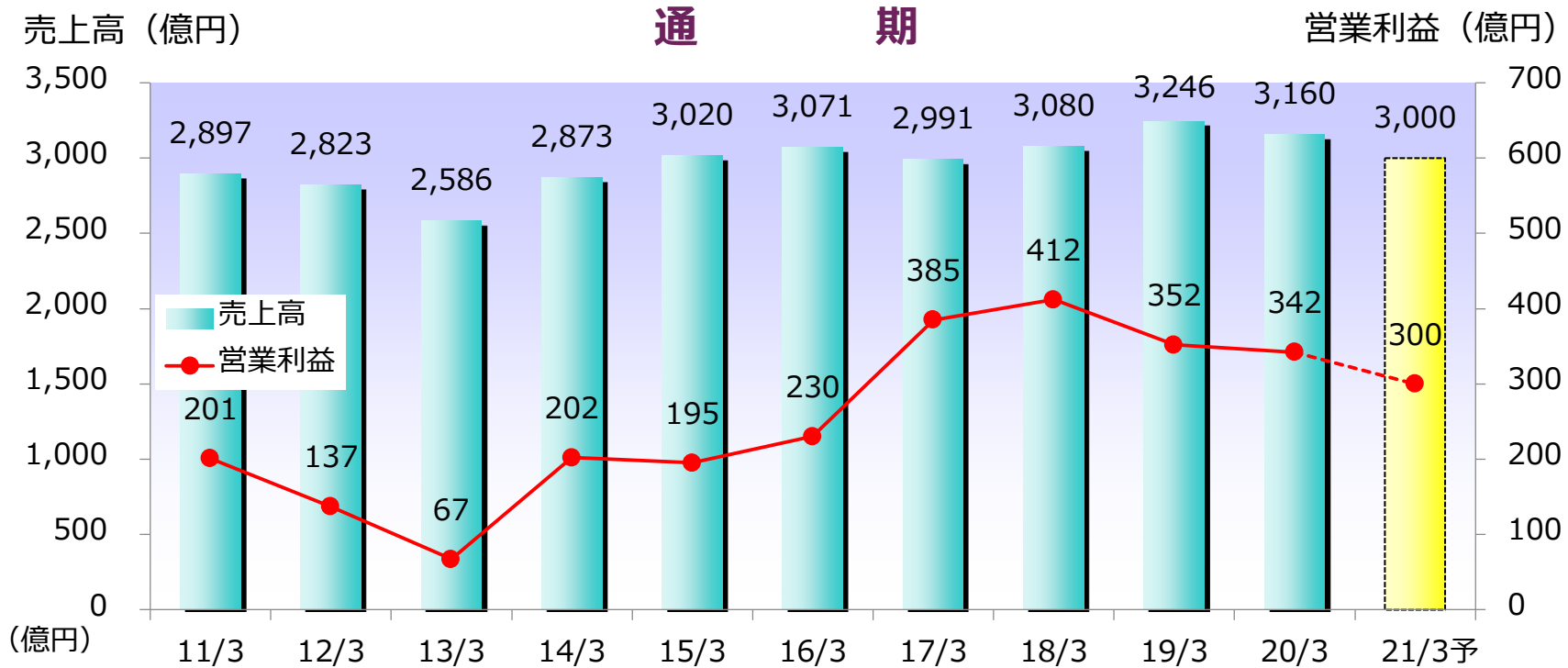
（億円）

	2020年3月末	2020年12月末	増減	
			金額	%
資産合計	3,834	3,740	△94	△2
流動資産	2,038	1,933	△105	△5
有形固定資産	1,231	1,179	△52	△4
無形固定資産	16	17	+0	+5
投資その他の資産	547	609	+62	+11

	2020年3月末	2020年12月末	増減	
			金額	%
負債合計	2,030	1,771	△258	△13
流動負債	952	776	△175	△18
固定負債	1,077	994	△82	△8
純資産合計	1,804	1,968	+164	+9

③ 補足資料

3. 業績推移

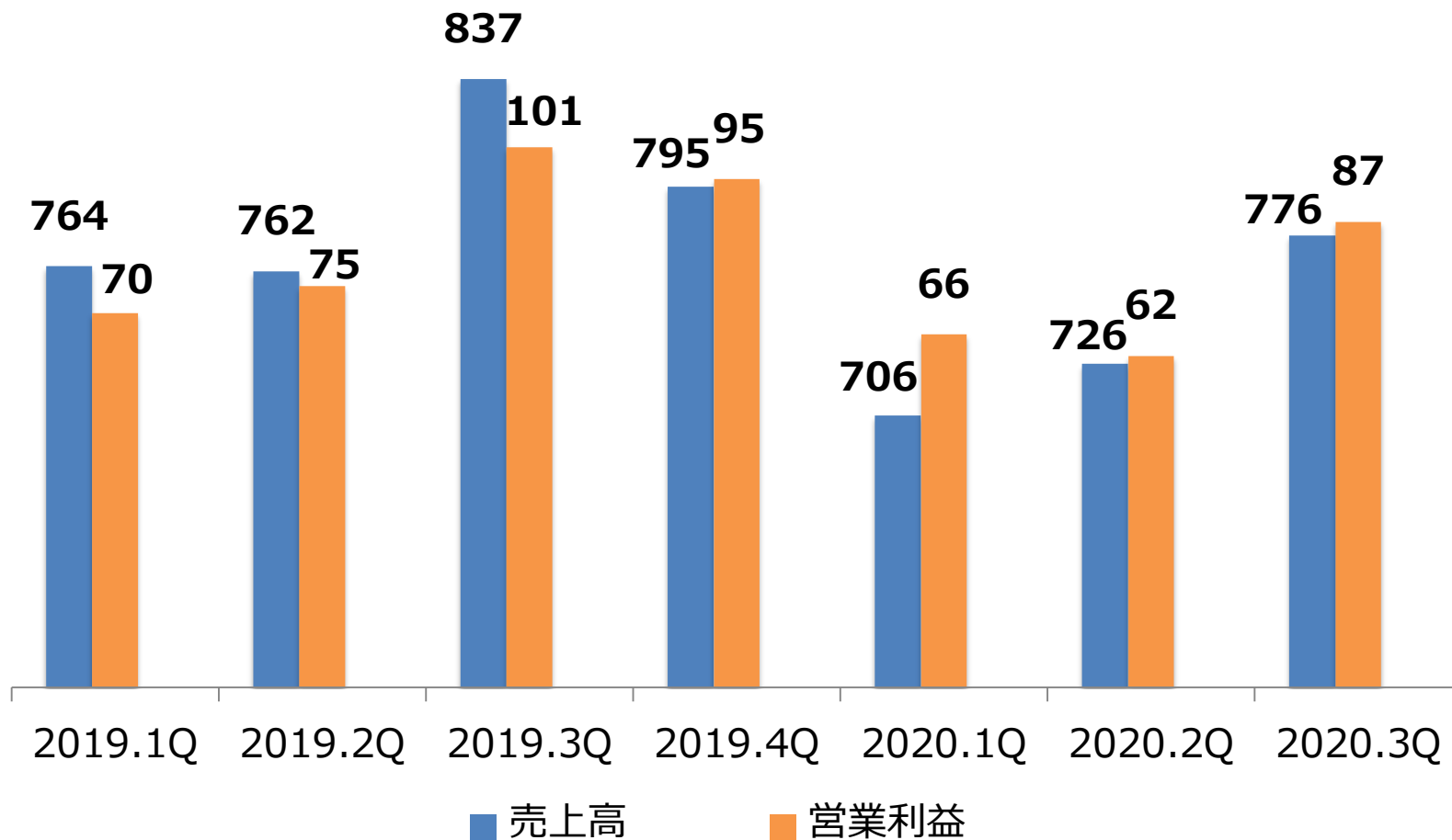


3. 業績推移

連結

四 半 期

(億円)



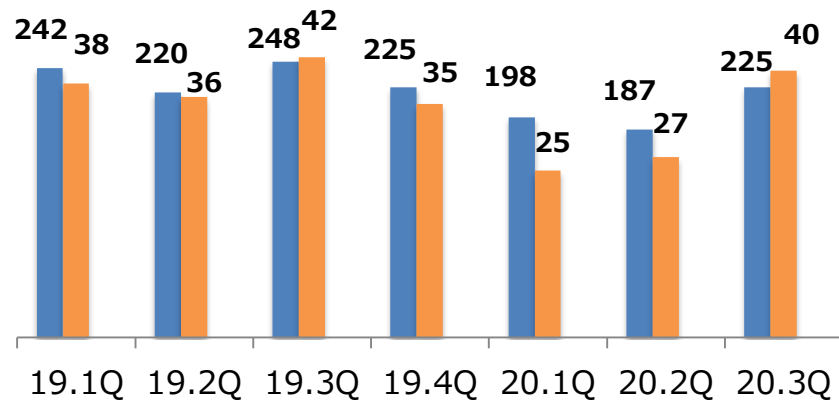
③ 補足資料

3. 業績推移

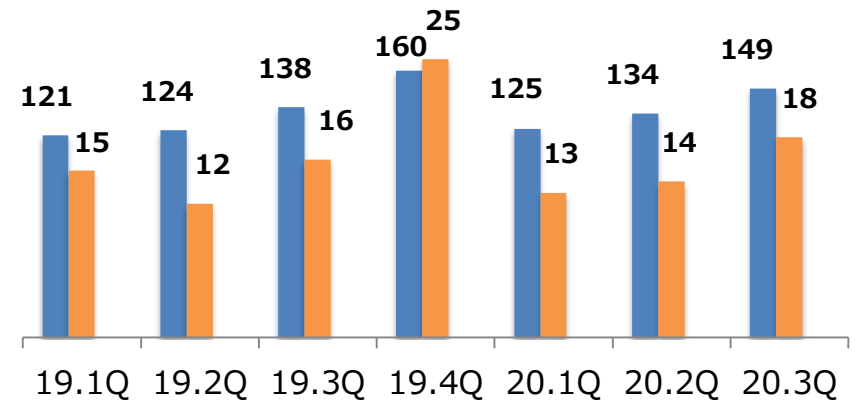
四 半 期

(億円)

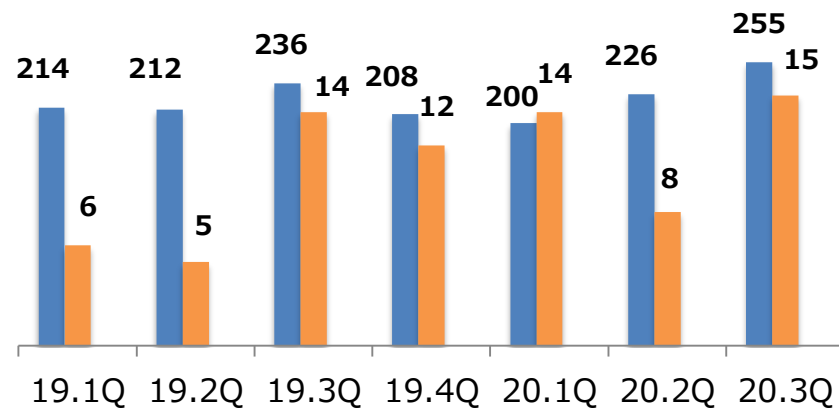
化粧品



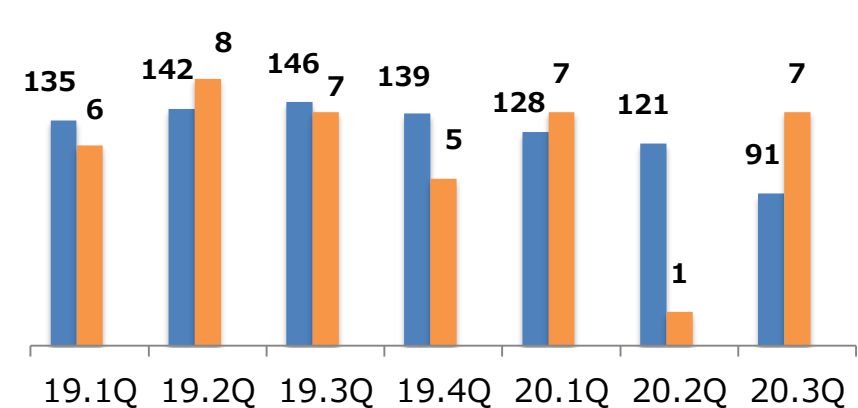
特殊品



セメント



ライフアメニティー



■ 売上高 ■ 営業利益

本資料に関するご注意

本資料は情報提供を目的とするものであり、何らかの勧誘を目的とするものではありません。

本資料は現時点で入手可能な情報に基づき作成したものでありますが、不確実性を含んでおり、当社はその正確性・完全性に関する責任を負いません。

本資料に記載されている見通しや目標数値等に全面的に依存して投資判断を下すことによって生じるいかなる損失に対しても、当社は責任を負いません。

また、当社の許諾なしに掲載情報を使用（複製、改変、頒布、販売、転載、出版等を含む）することはできません。

TOKUYAMA

