

2021年3月期第3四半期決算短信補足資料

株式会社グリムス

<http://www.gremz.co.jp/>

2021年1月29日



東証一部上場

証券コード：3150

1. 2021年3月期第3四半期決算概要
2. 2021年3月期業績予想

1. 2021年3月期第3四半期決算概要

連結業績ハイライト



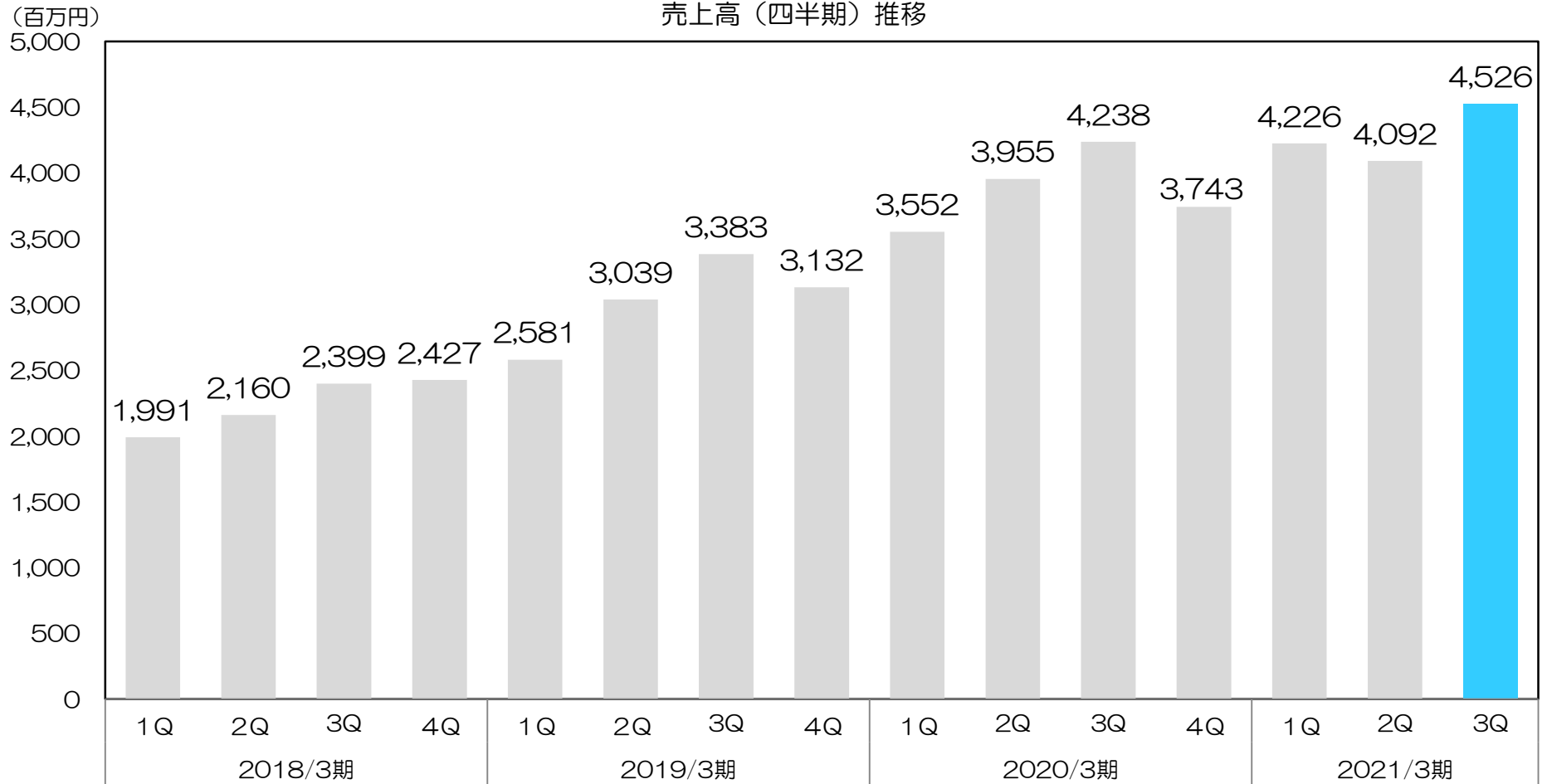
(単位：百万円)	2020/3期3Q累計 (実績)		2021/3期3Q累計 (実績)		前年同期比	
	金額	対売上高	金額	対売上高	増減額	増減率
売上高	11,746	100.0%	12,845	100.0%	+1,099	+9.4%
エネルギーコストソリューション事業	3,691	31.4%	3,539	27.5%	▲152	▲4.1%
スマートハウスプロジェクト事業	3,007	25.6%	2,861	22.3%	▲145	▲4.9%
小売電気事業	5,047	43.0%	6,444	50.2%	+1,397	+27.7%
売上総利益	4,381	37.3%	5,030	39.2%	+648	+14.8%
エネルギーコストソリューション事業	2,103	57.0%	2,283	64.5%	+180	+8.6%
スマートハウスプロジェクト事業	1,135	37.8%	1,195	41.8%	+60	+5.3%
小売電気事業	1,142	22.6%	1,550	24.1%	+408	+35.8%
営業利益	1,639	14.0%	2,315	18.0%	+675	+41.2%
エネルギーコストソリューション事業	915	24.8%	1,241	35.1%	+326	+35.6%
スマートハウスプロジェクト事業	303	10.1%	324	11.3%	+21	+7.0%
小売電気事業	900	17.8%	1,272	19.7%	+372	+41.3%
管理共通費	▲479	-	▲523	-	▲43	-
経常利益	1,689	14.4%	2,371	18.5%	+681	+40.3%
四半期純利益	1,139	9.7%	1,607	12.5%	+467	+41.0%

※エネルギーコストソリューション事業：(株)GRコンサルティング、(株)グリムスパワー

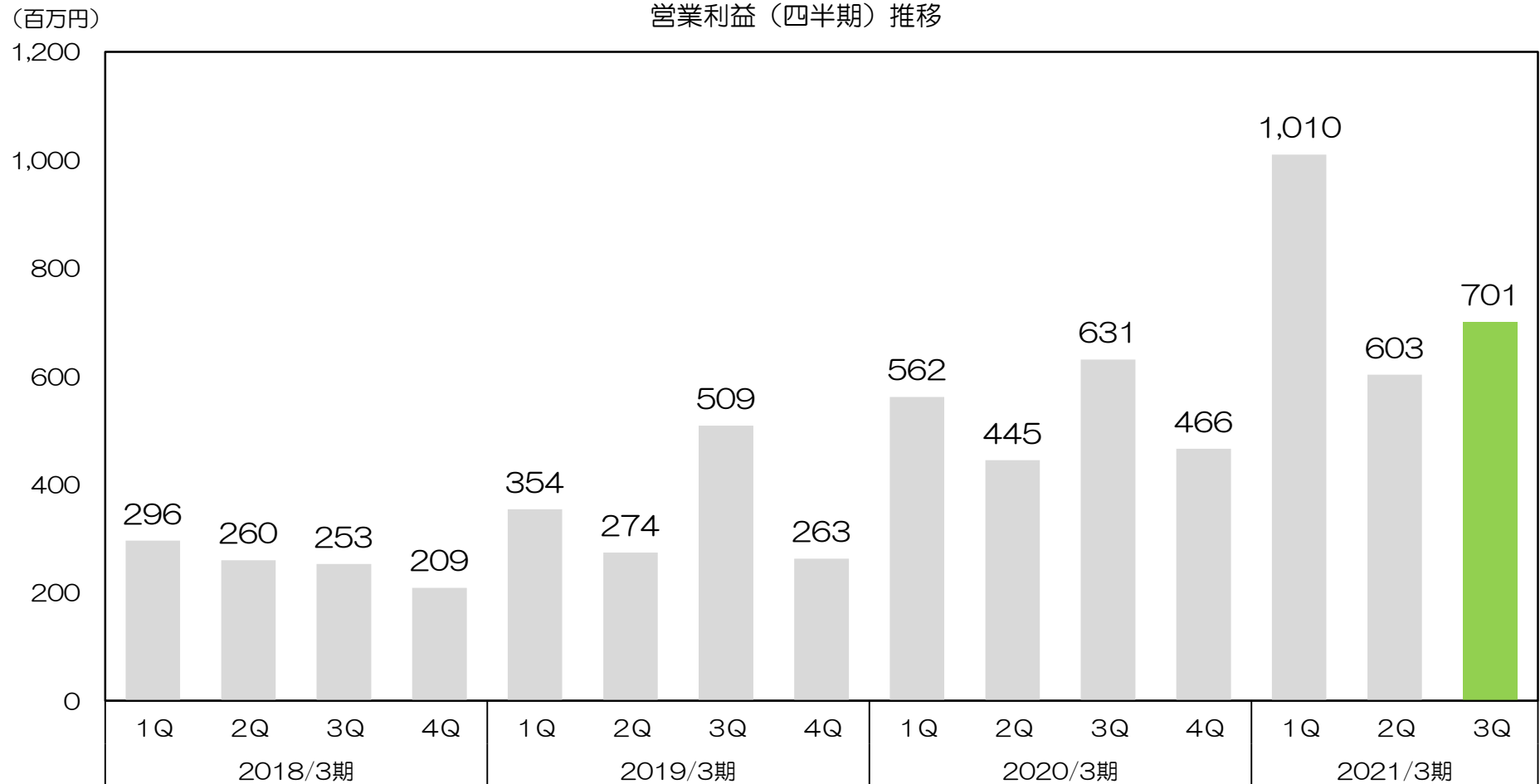
※スマートハウスプロジェクト事業：(株)グリムスソーラー

※小売電気事業：(株)グリムスパワー

2021/3期3Q累計売上高12,845百万円、前年同期比+9.4%



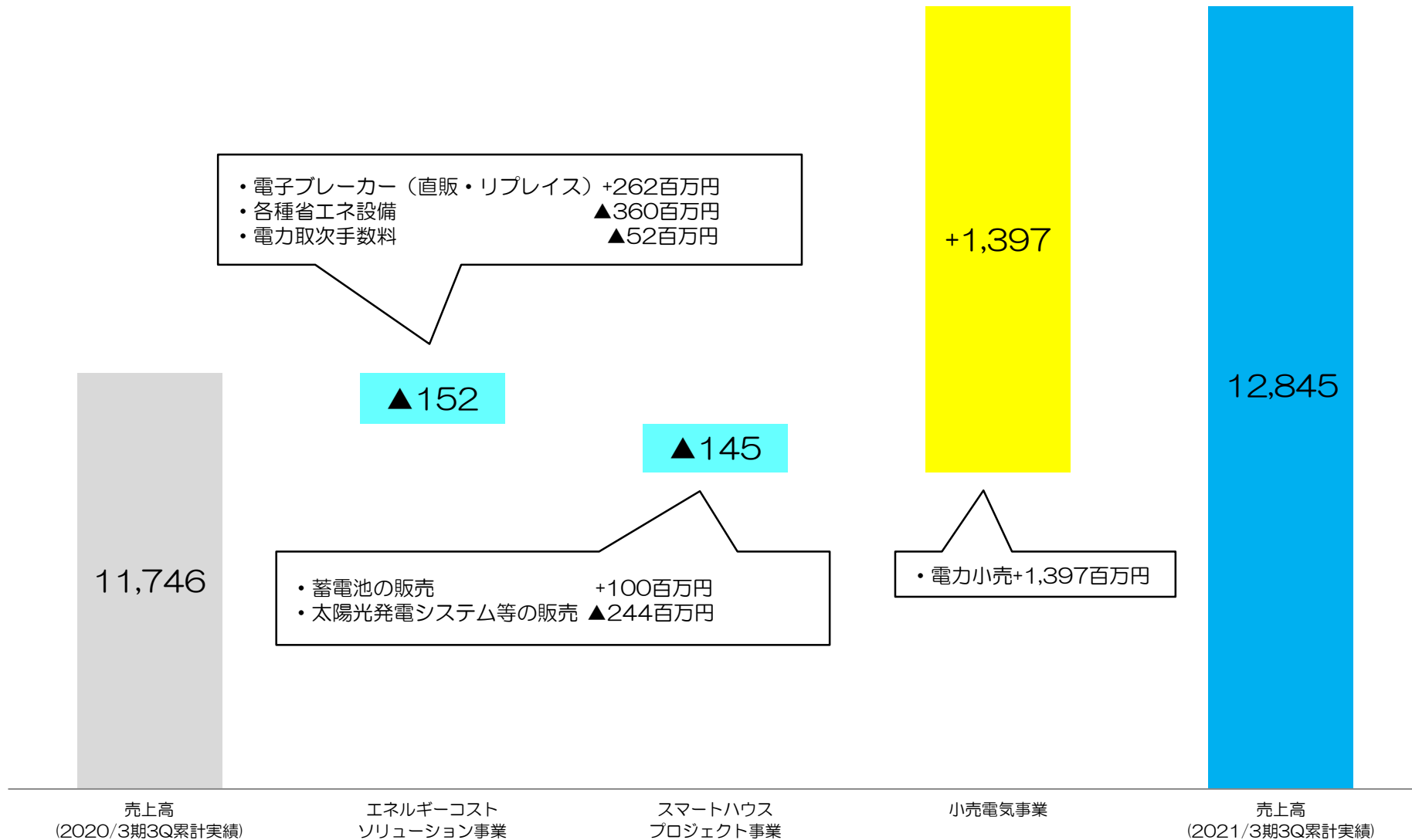
2021/3期3Q累計営業利益2,315百万円、前年同期比+41.2%



セグメント別業績ハイライト（売上高）

(百万円)

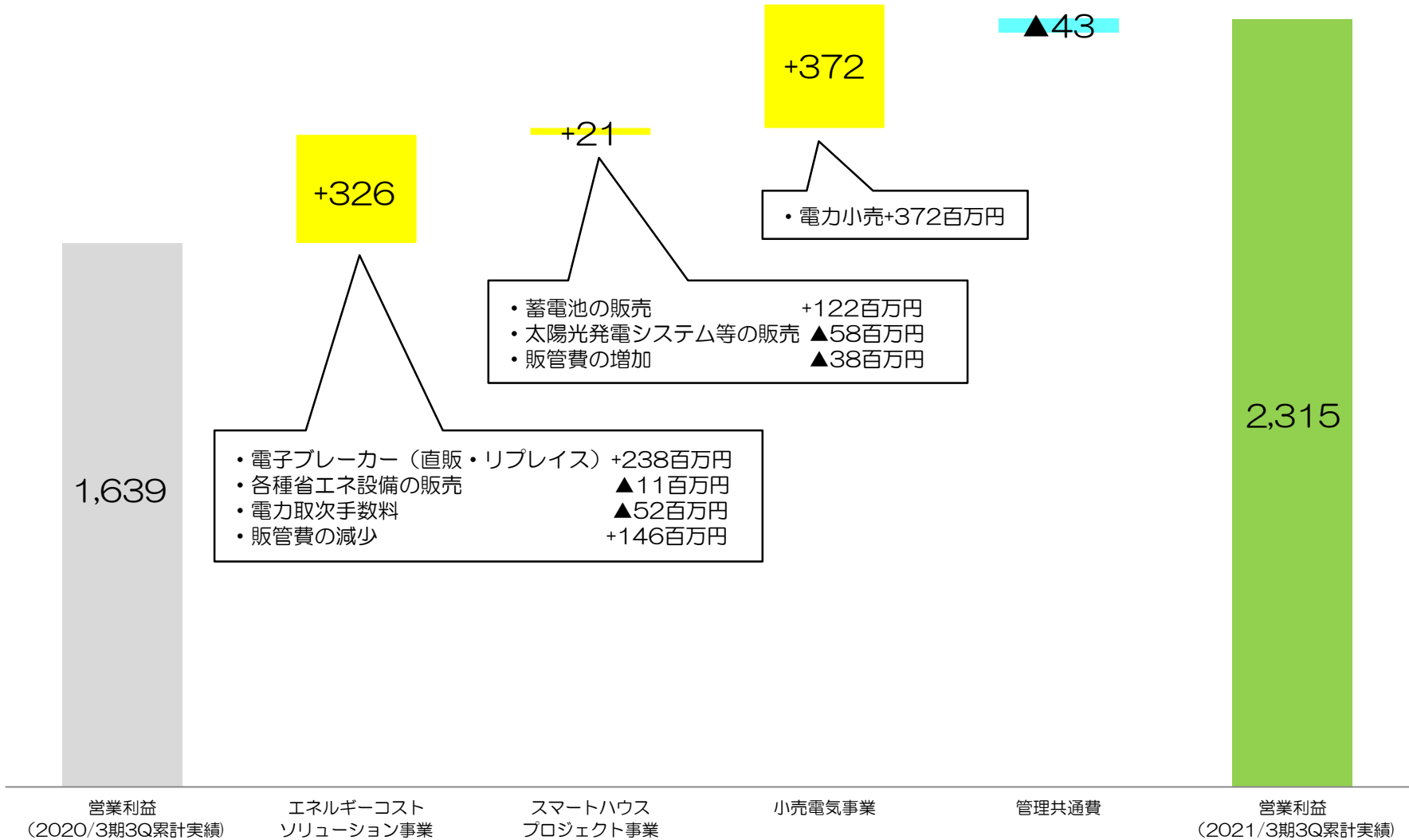
売上高の増減要因



セグメント別業績ハイライト（営業利益）

(百万円)

営業利益の増減要因



貸借対照表 (B/S)



(単位：百万円)

	2020/3末	2020/12末	増減額	主な増減要因
流動資産	6,417	7,956	+1,539	現金及び預金+1,268百万円 売掛金+133百万円 商品+133百万円
固定資産	2,221	2,160	▲60	機械及び装置▲44百万円 繰延税金資産▲34百万円 その他
資産合計	8,638	10,116	+1,478	
流動負債	2,660	2,900	+240	買掛金+345百万円 未払法人税等▲109百万円
固定負債	844	718	▲126	長期借入金▲130百万円
負債合計	3,504	3,619	+114	
純資産合計	5,133	6,497	+1,364	四半期包括利益+1,608百万円 資本金及び資本剰余金+83百万円 剰余金の配当▲327百万円
負債・純資産合計	8,638	10,116	+1,478	

2. 2021年3月期業績予想

2021年3月期業績予想（当初計画）



(単位：百万円)	2020/3期 (実績)		2021/3期業績予想 (2020年6月1日発表)		前期比	
	金額	対売上高	金額	対売上高	増減額	増減率
売上高	15,489	100.0%	16,853	100.0%	+1,364	+8.8%
エネルギーコストソリューション事業	4,450	28.7%	4,657	27.6%	+207	+4.7%
スマートハウスプロジェクト事業	3,924	25.3%	3,672	21.8%	▲251	▲6.4%
小売電気事業	7,115	46.0%	8,523	50.6%	+1,408	+19.8%
売上総利益	5,767	37.2%	5,847	34.7%	+80	+1.4%
エネルギーコストソリューション事業	2,577	57.9%	2,882	61.9%	+304	+11.8%
スマートハウスプロジェクト事業	1,476	37.6%	1,379	37.6%	▲96	▲6.5%
小売電気事業	1,713	24.1%	1,585	18.6%	▲127	▲7.4%
営業利益	2,106	13.6%	2,300	13.6%	+193	+9.2%
エネルギーコストソリューション事業	1,042	23.4%	1,486	31.9%	+443	+42.6%
スマートハウスプロジェクト事業	359	9.2%	281	7.7%	▲78	▲21.8%
小売電気事業	1,362	19.1%	1,219	14.3%	▲142	▲10.5%
管理共通費	▲657	-	▲686	-	▲28	-
経常利益	2,168	14.0%	2,318	13.8%	+149	+6.9%
当期純利益	1,483	9.6%	1,546	9.2%	+63	+4.3%

※エネルギーコストソリューション事業：(株)GRコンサルティング、(株)グリムスパワー

※スマートハウスプロジェクト事業：(株)グリムスソーラー

※小売電気事業：(株)グリムスパワー

すべての人に感動と喜びを Filling the World with Inspiration and Joy

変化する環境の中で常に感謝、応援され永続的に社会と共存する企業群を目指します。
情報格差をなくし高い価値の普及に尽力し、豊かで安心して暮らせる社会の構築に寄与します。

経営ビジョン

顧客

お客様が当社グループからのサービスを安心して享受出来る企業群を目指します。

社員

社員が当社に勤めることを誇りに思い、自分の人生を懸けて働ける企業群を目指します。

株主

株主様にとって当社の成長が永続的な喜びとなる企業群を目指します。

社会

常に社会のニーズを敏感に察知し、求められた価値を提供する企業群を目指します。

本資料に関するお問い合わせ

TEL 03-5769-3500

ir@gremz.co.jp

(免責事項)

本資料は、金融商品取引法上のディスクロージャー資料ではなく、その情報の正確性、完全性を保証するものではありません。また、特定の商品についての募集・勧誘・営業等を目的としたものではありません。

本資料に記載された見解、見通し、ならびに予測等は、資料作成時点での弊社の判断であり、今後、予告なしに変更されることがあります。予めご了承ください。