

2021年3月期 第3四半期 決算概要

2021年2月1日
大豊工業株式会社
(J-ト 番号 6470)
(単位：百万円)

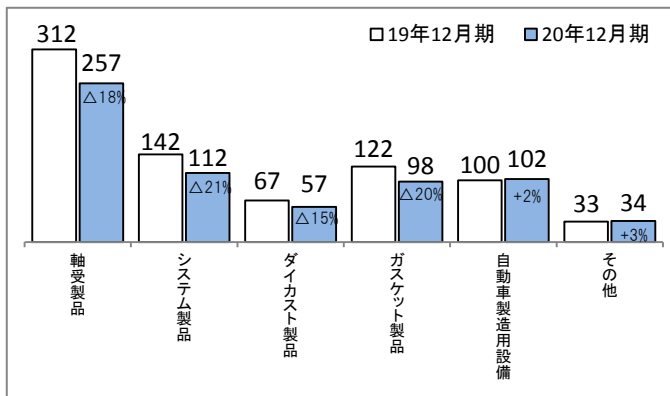
1. 連結決算の状況

	前第3四半期 (2019.4~2019.12)		当第3四半期 (2020.4~2020.12)		増減		通期予想 (2020.4~2021.3)		増減(前期比)	
	金額	利益率%	金額	利益率%	金額	増減率%	金額	利益率%	金額	増減率%
売上高	77,897	-	66,284	-	△ 11,613	△ 14.9	92,000	-	△ 12,149	△ 11.7
営業利益	2,237	2.9	-965	-1.5	△ 3,203	-	700	0.8	△ 1,713	△ 71.0
経常利益	2,134	2.7	-953	-1.4	△ 3,088	-	800	0.9	△ 1,373	△ 63.2
親会社株主に帰属する当期純利益	1,283	1.6	-1,421	-2.1	△ 2,704	-	300	0.3	△ 691	△ 69.7
為替レート US\$ 1=0	109円		106円		△ 3円		105円		△ 4円	
	121円		122円		+1円		120円		△ 1円	
1株当たり当期純利益	44円23銭		-48円99銭		△ 93円22銭		10円34銭		△ 23円83銭	
自己資本当期純利益率	2.0%		-2.3%		△ 4.3%		0.5%		△ 1.1%	
連結子会社数	14社		14社		0社		14社		0社	

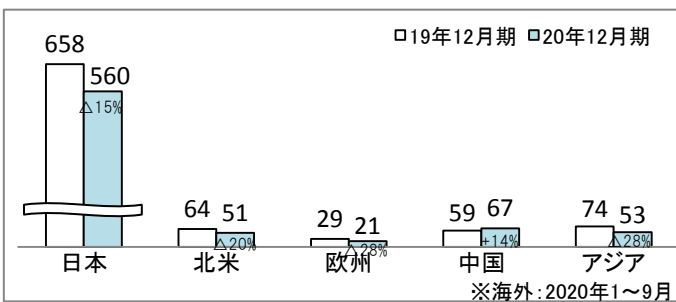
2. 売上高明細

(①製品別)

(単位：億円)

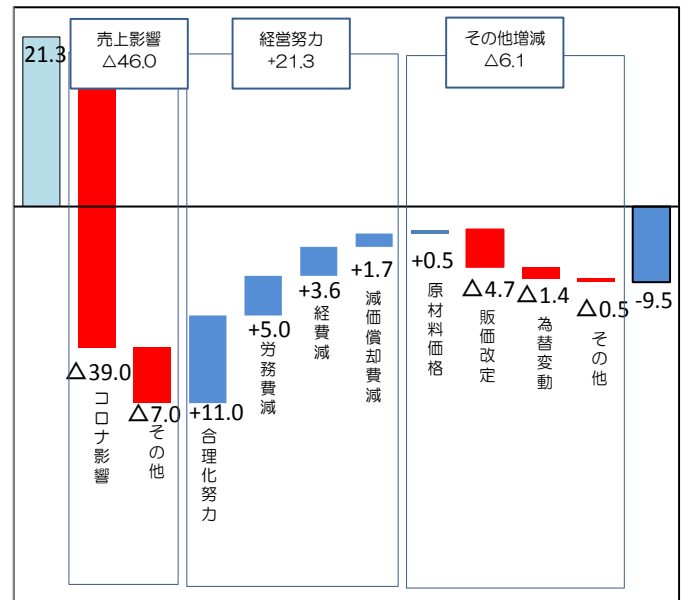


(②所在地別) ※消去前売上高



3. 経常利益増減要因

(単位：億円)



19年12月期 20年12月期
経常利益 30.8億円の減

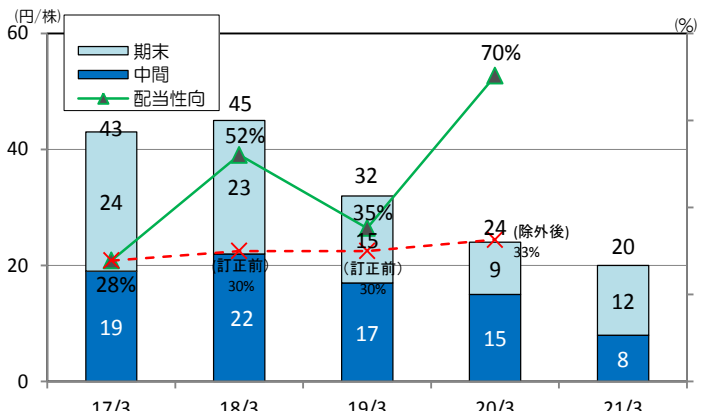
4. 貸借対照表

(単位：億円)

科目	資産の部			負債・純資産の部			
	20年3月期	20年12月期	増減	科目	20年3月期	20年12月期	増減
流動資産	482	538	56	流動負債	253	222	△ 31
現金金・有価証券	126	189	62	買入債務	127	111	△ 16
売上債権	210	213	3	借入金	45	43	△ 2
たな卸資産	120	111	△ 8	その他	80	68	△ 12
その他	25	24	△ 1	固定負債	176	276	99
				借入金	145	245	99
				その他	30	30	0
				(負債計)	430	498	68
固定資産	580	570	△ 10	株主資本	629	609	△ 19
有形固定資産	497	481	△ 16	その他包括利益累計額	-5	-7	△ 2
無形固定資産	21	20	△ 1	新株予約権	1	1	0
投資その他資産	60	68	7	非支配株主持分	6	6	1
				(純資産計)	632	610	△ 22
	1,062	1,108	45		1,062	1,108	45

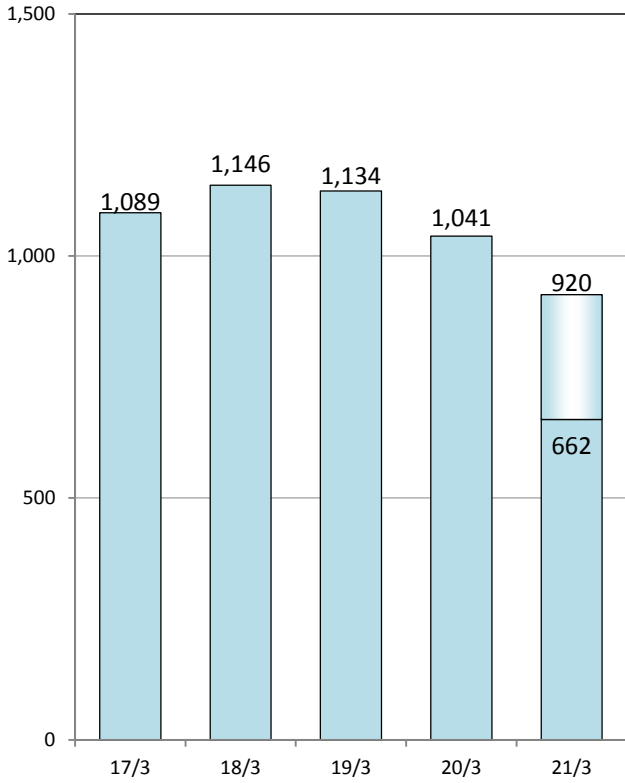
5. 配当金・配当性向

(単位：円/株)



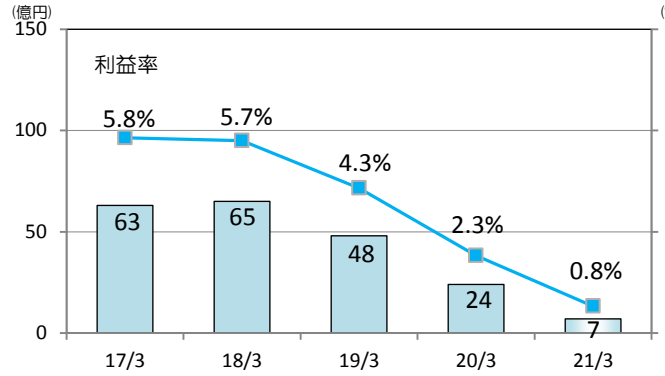
6. 業績推移 (1) 売上高

(単位：億円)



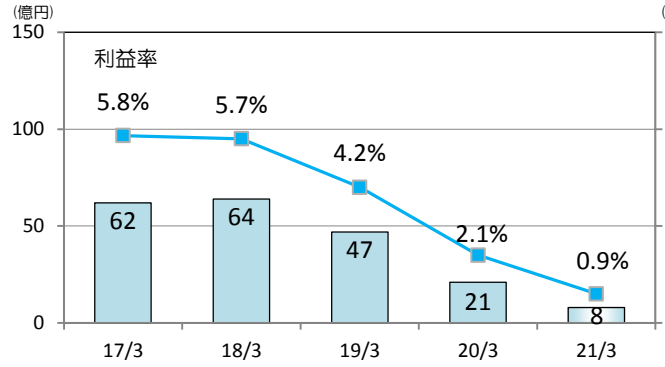
(2) 営業利益

(単位：億円)
(%)



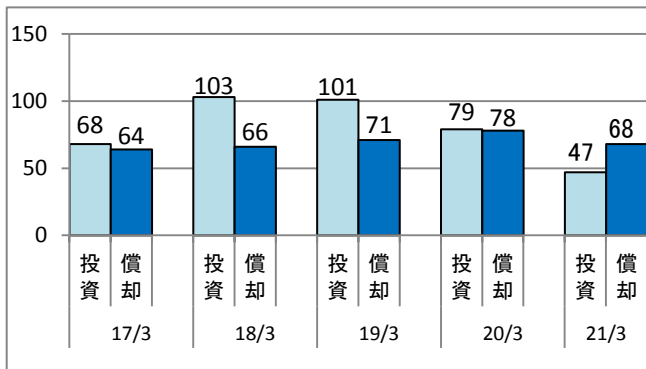
(3) 経常利益

(単位：億円)
(%)



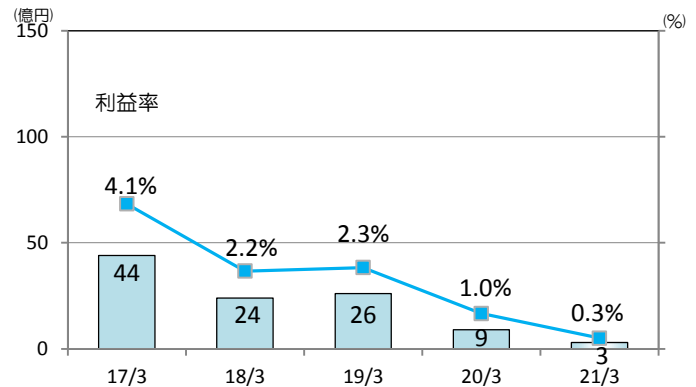
7. 設備投資・減価償却費

(単位：億円)



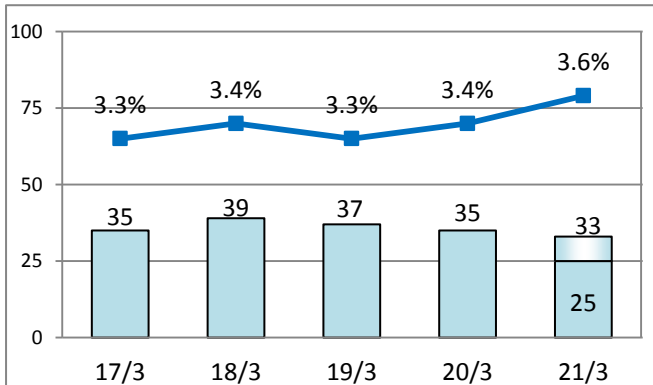
(4) 親会社株主に帰属する当期純利益

(単位：億円)
(%)



8. 研究開発費

(単位：億円)



9. セグメント情報 (事業別)

(単位：億円)

	19年12月期		20年12月期		差	
	売上高	営業利益	売上高	営業利益	売上高	営業利益
自動車部品	676	56	559	21	△ 117	△ 34
自動車製造用設備	100	9	102	6	1	△ 2
その他	1	0	1	-0	△ 0	△ 0
調整額 (全社管販費用)	-	-43	-	-38	-	5
合計	778	22	662	-9	△ 116	△ 32