



2021年2月2日

各 位

会 社 名 株式会社 プ レ ナ ス
代表者名 代表取締役社長 塩 井 辰 男
(コード番号：9945 東証第一部)
問合せ先 I R室長 藤 波 俊 行
(TEL： 03-6892-0304)

2021年2月期 1月度 月次速報

2021年2月期1月度の月次の速報値を集計いたしましたので、お知らせいたします。

以 上

▼開示基準

月次速報は、毎月第2営業日に速報値を更新します。

確定数値に差異が生じた場合は、翌月第2営業日に更新します。

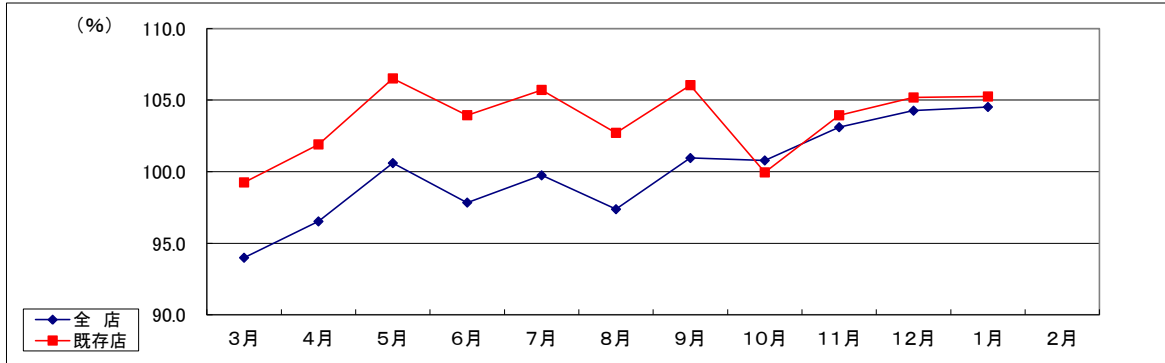
※4月・5月の全店売上高の数値は、新型コロナウイルス感染症の感染拡大によって一時休業をした店舗の影響があります。

※既存店売上高の数値は、営業時間を短縮した店舗を含んでおります。

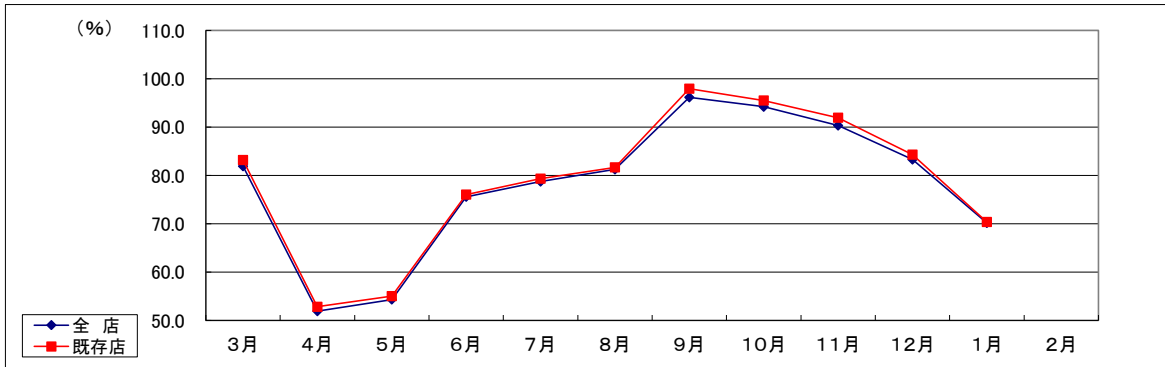
▼2020年度店舗売上高対前年同月比推移

(単位:%)

■ほっともっと		3月	4月	5月	6月	7月	8月	9月	10月	11月	12月	1月	2月	累計
全店		94.0	96.5	100.6	97.8	99.7	97.4	101.0	100.8	103.1	104.3	104.5		99.9
既存店		99.3	101.9	106.5	103.9	105.7	102.7	106.0	100.0	103.9	105.2	105.3		103.7

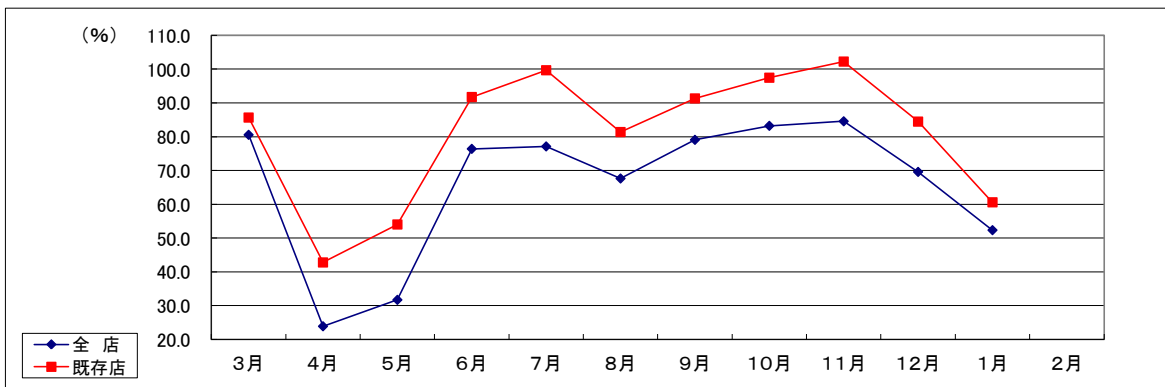


■やよい軒		3月	4月	5月	6月	7月	8月	9月	10月	11月	12月	1月	2月	累計
全店		81.9	51.9	54.3	75.6	78.7	81.2	96.2	94.2	90.3	83.3	70.2		78.0
既存店		83.2	52.8	55.0	76.0	79.3	81.7	97.9	95.5	91.9	84.3	70.4		78.5



(単位:%)

■MKレストラン		3月	4月	5月	6月	7月	8月	9月	10月	11月	12月	1月	2月	累計
全店		80.6	23.9	31.7	76.4	77.1	67.6	79.1	83.2	84.6	69.6	52.3		66.2
既存店		85.7	42.8	54.0	91.7	99.7	81.4	91.3	97.5	102.2	84.5	60.6		85.9



▼2020年度店舗数推移

(単位:店)

■ほっともっと	前期末	3月	4月	5月	6月	7月	8月	9月	10月	11月	12月	1月	2月	累計
RC	—	0	0	0	1	0	0	0	1	1	0	1		4
PC	—	0	0	0	0	0	0	0	0	0	0	0		0
FC	—	0	0	0	1	0	0	0	0	0	0	0		1
新規出店 計	—	0	0	0	2	0	0	0	1	1	0	1		5
RC	—	▲19	0	▲1	0	0	0	0	▲1	0	0	0		▲21
PC	—	▲1	0	0	0	0	0	0	0	▲1	0	0		▲2
FC	—	▲1	▲7	0	▲1	▲2	▲1	0	▲1	0	▲2	0		▲15
退店 計	—	▲21	▲7	▲1	▲1	▲2	▲1	0	▲2	▲1	▲2	0		▲38
RC	—	9	12	8	0	▲4	▲8	▲7	▲17	▲7	▲11	▲3		▲28
PC	—	▲5	▲2	▲3	▲3	▲5	0	▲3	▲6	▲4	▲7	▲6		▲44
FC	—	▲4	▲10	▲5	3	9	8	10	23	11	18	9		72
移管	—	—	—	—	—	—	—	—	—	—	—	—		—
RC	711	701	713	720	721	717	709	702	685	679	668	666		—
PC	187	181	179	176	173	168	168	165	159	154	147	141		—
FC	1,629	1,624	1,607	1,602	1,605	1,612	1,619	1,629	1,651	1,662	1,678	1,687		—
月末店舗数 計	2,527	2,506	2,499	2,498	2,499	2,497	2,496	2,496	2,495	2,495	2,493	2,494		—

* FCは地区本部を含む。

■やよい軒	前期末	3月	4月	5月	6月	7月	8月	9月	10月	11月	12月	1月	2月	累計
RC	—	1	1	0	1	3	1	1	0	0	0	0		8
PC	—	0	0	0	0	0	0	0	0	0	0	0		0
FC	—	0	0	0	1	0	0	0	0	0	0	0		1
新規出店 計	—	1	1	0	2	3	1	1	0	0	0	0		9
RC	—	▲1	▲1	0	0	▲1	▲13	▲2	0	0	0	0		▲18
PC	—	0	0	0	0	0	0	0	0	0	0	0		0
FC	—	0	0	0	0	0	0	0	0	0	0	0		0
退店 計	—	▲1	▲1	0	0	▲1	▲13	▲2	0	0	0	0		▲18
RC	—	2	0	0	7	11	6	2	2	4	4	0		38
PC	—	1	0	0	0	0	0	0	0	▲1	▲2	0		▲2
FC	—	▲3	0	0	▲7	▲11	▲6	▲2	▲2	▲3	▲2	0		▲36
移管	—	—	—	—	—	—	—	—	—	—	—	—		—
RC	233	235	235	235	243	256	250	251	253	257	261	261		—
PC	30	31	31	31	31	31	31	31	31	30	28	28		—
FC	119	116	116	116	110	99	93	91	89	86	84	84		—
月末店舗数 計	382	382	382	382	384	386	374	373	373	373	373	373		—

* FCは地区本部を含む。

■MKレストラン	前期末	3月	4月	5月	6月	7月	8月	9月	10月	11月	12月	1月	2月	累計
新規出店	—	1	0	0	0	0	0	0	0	0	0	0		1
退店	—	0	▲7	0	0	0	0	0	0	0	0	0		▲7
月末店舗数	32	33	26	26	26	26	26	26	26	26	26	26		—

国内のグループ 店舗数合計	2,941	2,921	2,907	2,906	2,909	2,909	2,896	2,895	2,894	2,894	2,892	2,893		—
------------------	-------	-------	-------	-------	-------	-------	-------	-------	-------	-------	-------	-------	--	---

<注記>

- ・ PC店は、直営店の経営を経営委託制度に基づいて、パートナーに委託しているチェーン店です。
 - ・ ユニットFC店は、開業時に当社が建物や設備を準備して、加盟者にお貸しする契約形態の加盟店です。
- 店舗数は、「ほっともっと」FC店舗 1,687店舗中 1,323店舗、「やよい軒」FC店舗 84店舗中 75店舗です。

(単位:店)

■海外	前期末	3月	4月	5月	6月	7月	8月	9月	10月	11月	12月	1月	2月
中国	3	2	2	2	2	2	2	2	2	2	2	2	
韓国	10	10	10	10	10	10	10	10	10	10	11	11	
シンガポール	1	1	1	1	1	1	1	1	1	1	1	1	
ほっともっと店舗数	14	13	13	13	13	13	13	13	13	13	14	14	
タイ	198	198	199	199	199	199	197	196	196	195	194	194	
シンガポール	10	9	9	9	9	9	9	10	10	9	9	9	
オーストラリア	6	6	6	6	6	6	6	6	6	6	6	6	
台湾	21	21	20	20	20	21	21	21	21	21	21	21	
アメリカ	3	3	3	3	3	3	3	3	3	4	4	4	
フィリピン	5	5	5	5	5	5	5	5	5	5	6	6	
マレーシア	2	2	2	2	2	2	2	2	3	3	4	4	
やよい軒店舗数	245	244	244	244	244	245	243	243	244	243	244	244	
海外店舗数合計	259	257	257	257	257	258	256	256	257	256	258	258	