



株式会社クレオ

2021年3月期 第3四半期 決算 補足説明資料

2021年2月3日

株式会社クレオ (JASDAQ:9698)

2021年3月期 3Q 連結業績概要（4-12月累計）

（単位：百万円、％）

	2020年3月期 3Q 実績	2021年3月期 3Q 実績	前期比	
			増減	％
売上高	10,268	10,009	▲258	▲2.5
営業利益	755	631	▲124	▲16.4
経常利益	797	689	▲108	▲13.5
純利益	530	402	▲127	▲24.1

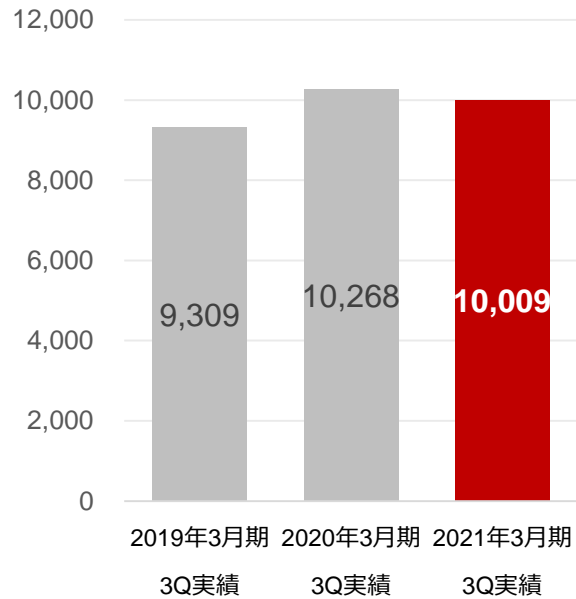
■ 連結業績概要について

- 売上高：1Qのシステム運用・サービス事業の待機発生などにより、前年同期比で2億58百万円減少
- 営業利益：2021年3月期は大型案件の検収が4Qに偏重しているため、前年同期比で1億24百万円減少
- 経常利益：営業利益の減少により、前年同期比で1億08百万円減少
- 純利益：営業利益の減少により、前年同期比で1億27百万円減少

3力年度の業績推移（第3四半期累計）

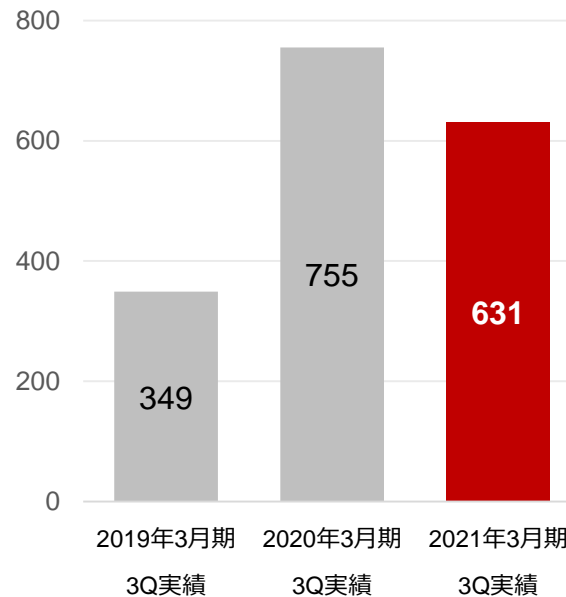
単位：百万円

売上高



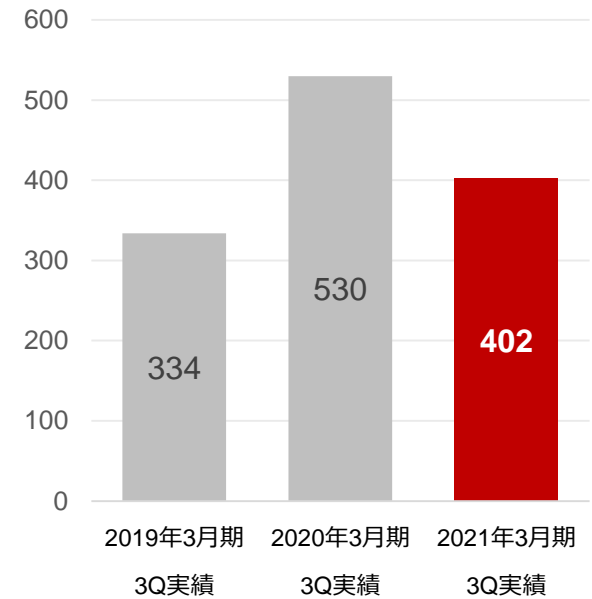
2021年3月期はシステム運用・サービス事業で1Qに発生した待機の影響で前期比減。

営業利益



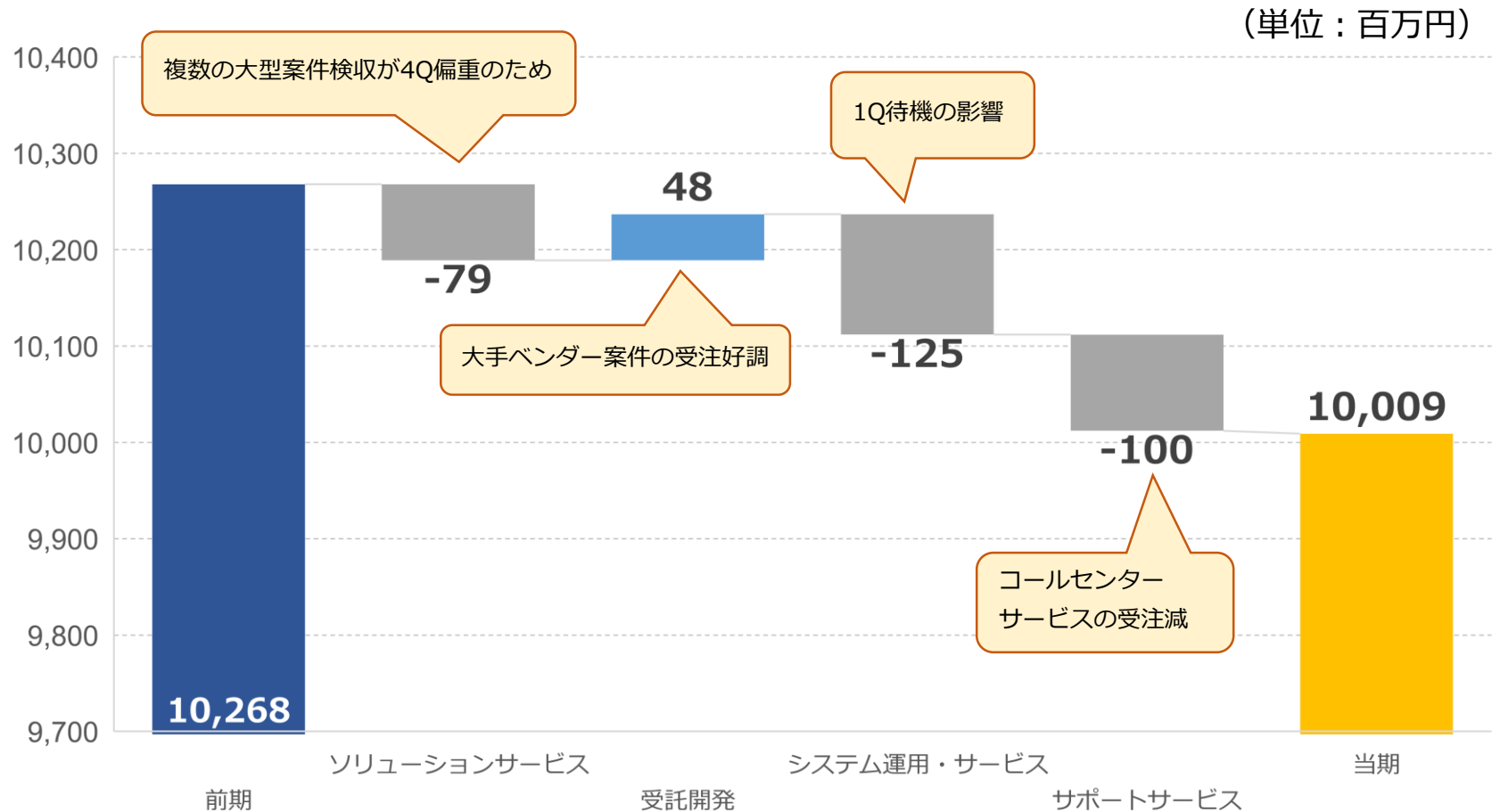
2021年3月期は大型案件の検収が4Qに偏重しているため前期比減。

純利益



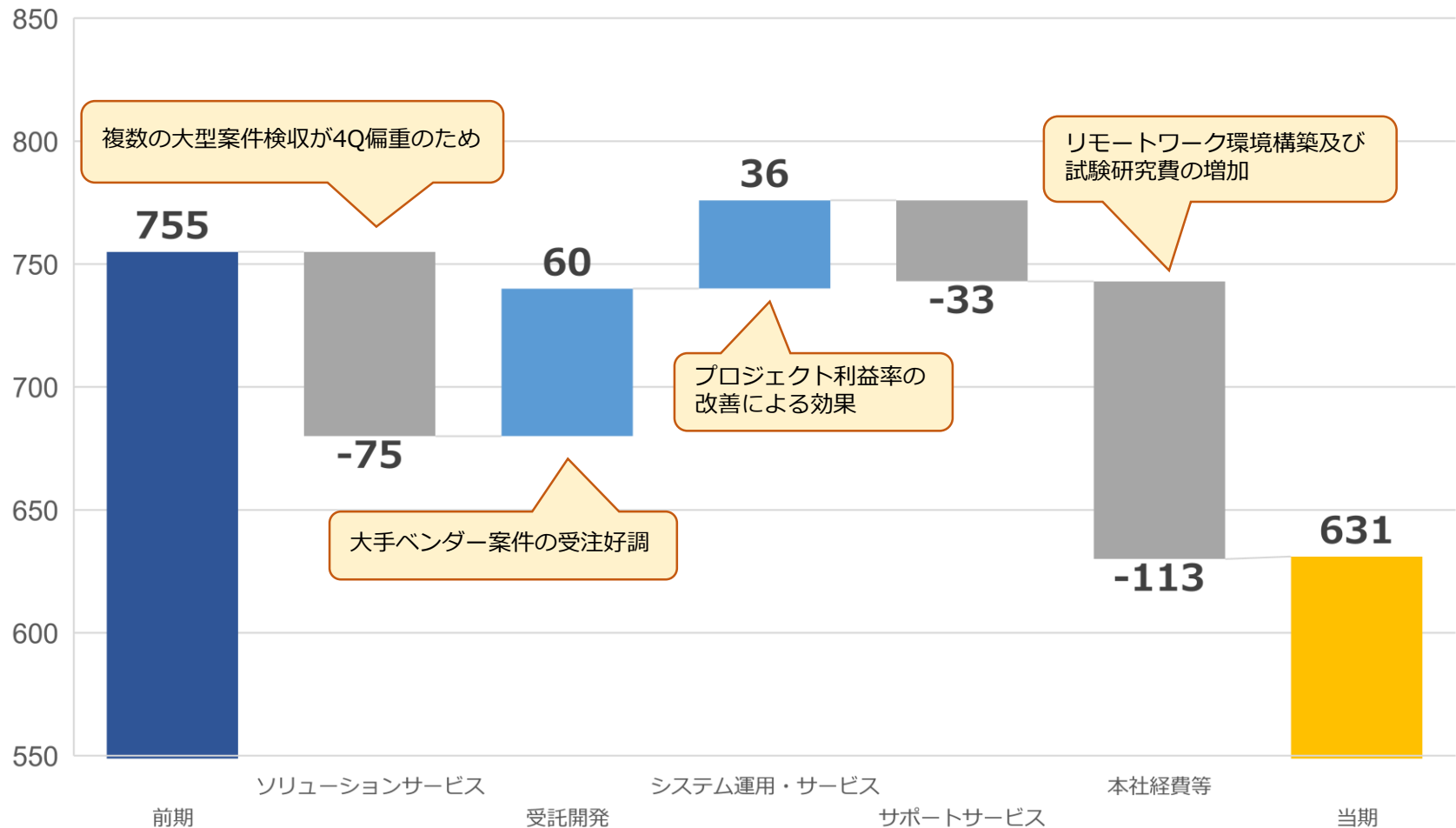
2021年3月期は、営業利益減による。

連結売上高 3Q累計 前期比 増減内訳



連結営業利益 3Q累計 前期比 増減内訳

(単位：百万円)



2021年3月期 3Q セグメント別売上高の概要

(単位：百万円、%)

	2020年3月期 3Q実績	2021年3月期 3Q実績	前期比		売上 構成比
			増減	%	%
ソリューションサービス事業	3,409	3,330	▲79	▲2.3	33.3
受託開発事業	1,714	1,762	48	2.8	17.6
システム運用・サービス事業	1,629	1,503	▲125	▲7.7	15.0
サポートサービス事業	3,514	3,413	▲100	▲2.9	34.1
連結合計	10,268	10,009	▲258	▲2.5	100.0

■ ソリューションサービス事業

複数の大型案件の検収が4Q偏重となっており前年同期比減

■ システム運用・サービス事業

1Qの売り上げ減の影響（1Qに待機発生→1Q中に待機は解消済）

2021年3月期 3Q セグメント別営業利益の概要

(単位：百万円、%)

	2020年3月期 3Q実績	2021年3月期 3Q実績	営業利益率 (%) ※	前期比	
				増減	%
ソリューションサービス事業	661	586	17.6	▲75	▲11.4
受託開発事業	227	288	16.4	60	26.7
システム運用・サービス事業	117	154	10.3	36	31.3
サポートサービス事業	321	288	8.5	▲33	▲10.3
本社経費等	▲573	▲686	-	▲113	19.8
連結合計	755	631	6.3	▲124	▲16.4

※ 連結子会社が運営する「システム運用・サービス事業」「サポートサービス事業」以外の2事業については、営業利益の算出にあたり、本社経費等の配賦を行っておりません。

ソリューションサービス事業を中心に今年度は業績4Q偏重となっており、前年同期比減。
本社経費増はリモート環境構築と試験研究費が影響。

2021年3月期 対通期計画値 3Q進捗率

(単位：百万円、%)

売上高

	2021年3月期 通期 計画値	2021年3月期 3Q 実績値	2021年3月期 3Q 進捗率(%)	
ソリューションサービス事業	5,930	3,330	56.2	
受託開発事業	2,620	1,762	67.3	
システム運用・サービス事業	2,190	1,503	68.7	
サポートサービス事業	4,760	3,413	71.7	
連結合計	15,500	10,009	64.6	

営業利益

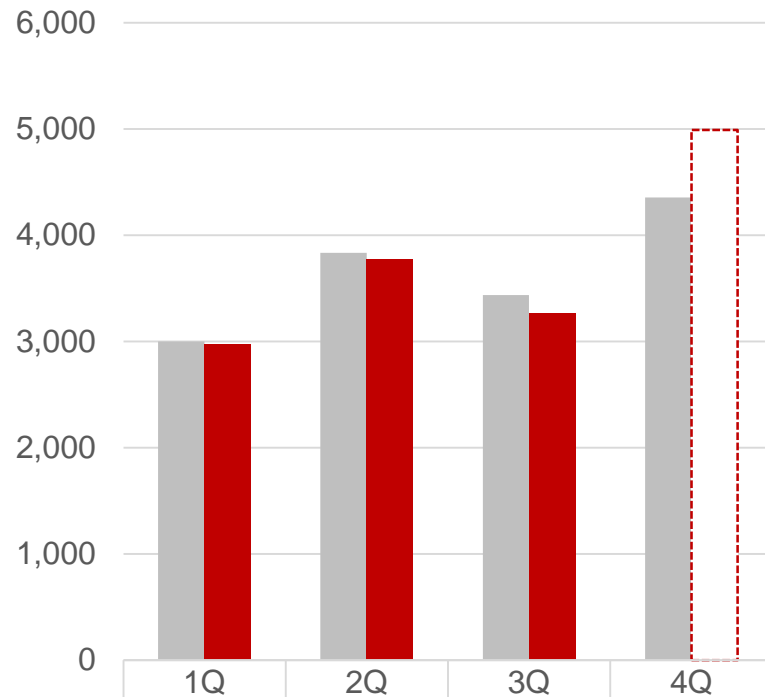
	2021年3月期 通期 計画値	2021年3月期 3Q 実績値	2021年3月期 3Q 進捗率(%)	
ソリューションサービス事業	1,230	586	47.7	
受託開発事業	340	288	84.9	
システム運用・サービス事業	200	154	77.4	
サポートサービス事業	320	288	90.2	
連結合計	1,100	631	57.4	

- ・ 通期での業績平準化を目指し経営管理を進めておりますが2021年3月期は大型案件の検収都合等もあり、ソリューションサービス事業の営業利益計画が下期偏重となっております

四半期別の売上高・営業利益

四半期別売上高

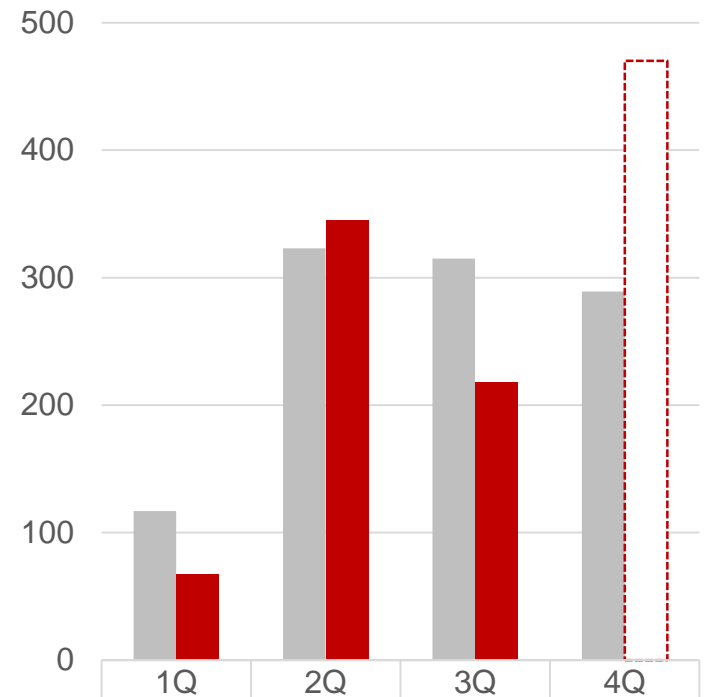
(単位：百万円)



	1Q	2Q	3Q	4Q
■ 前期実績	2,998	3,833	3,436	4,356
■ 当期実績	2,972	3,776	3,261	-

四半期別営業利益

(単位：百万円)



	1Q	2Q	3Q	4Q
■ 前期実績	117	323	315	289
■ 当期実績	67	345	218	-



株式会社クレオ

本資料に記載される見通し、今後の予測、戦略などに関する情報は、本資料作成時点において、当社が合理的に入手可能な情報に基づき、通常予測し得る範囲でなした判断に基づくものです。しかしながら、現実には、通常予測し得ないような特別事情の発生または通常予測し得ないような結果の発生等により、本資料記載の見通しとは異なる結果を生じるリスクを含んでおります。

当社といたしましては、投資家の皆様にとって重要と考えられるような情報について、その積極的な開示に努めて参りますが、本資料記載の見通しのみに全面的に依拠してご判断されることはくれぐれもお控え下さるようお願いいたします。

なお、いかなる目的であっても、本資料を無断で複写・複製、または転送などを行わないようにお願いします。