

2021年3月期第3四半期 決算補足説明資料

2021年2月5日

スマート社会のその先へ 真空技術で支える豊かな未来

株式会社 昭和真空

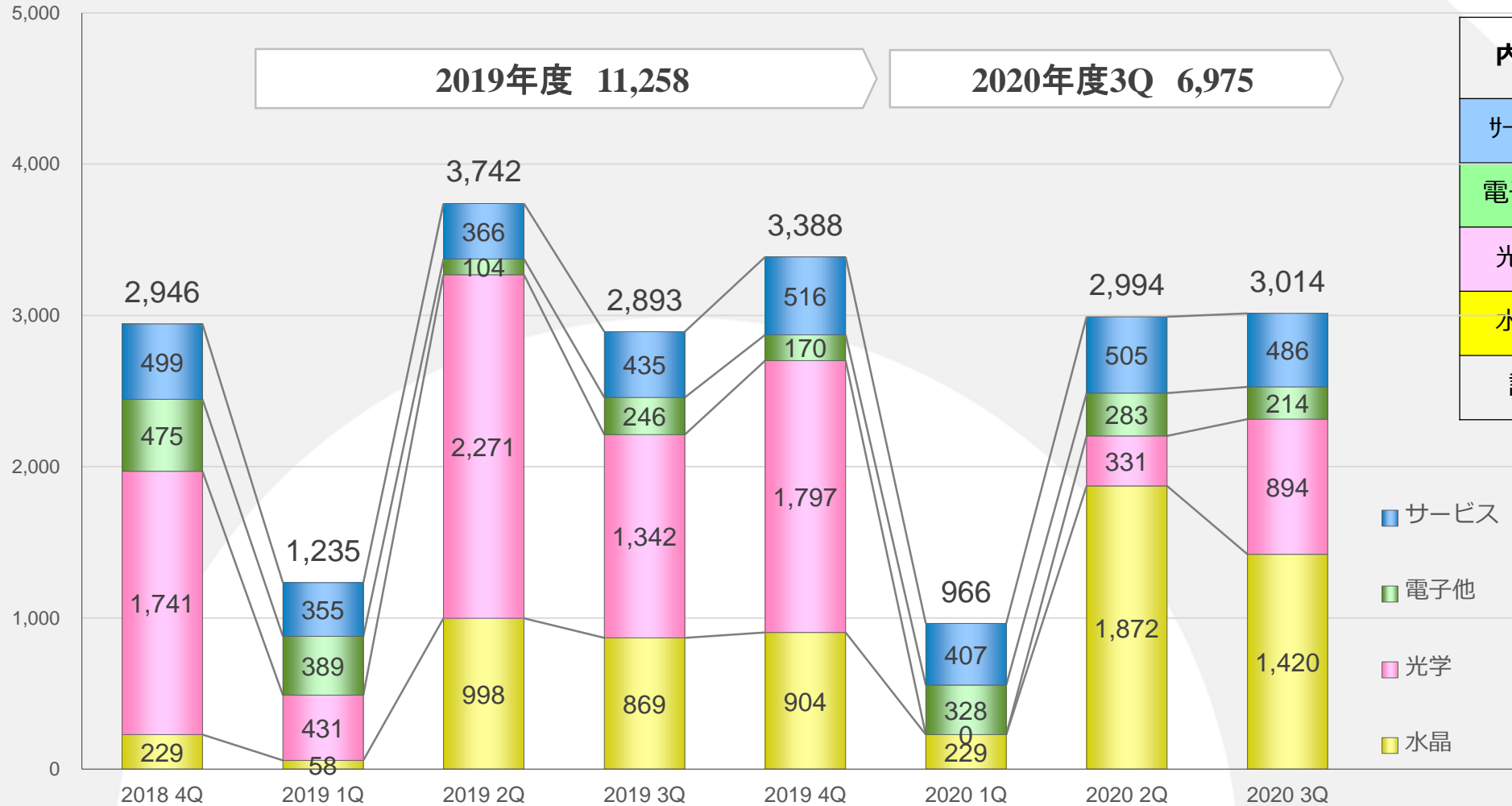
証券コード：6384

東証JASDAQ

第3四半期経営成績の概況 (連結)

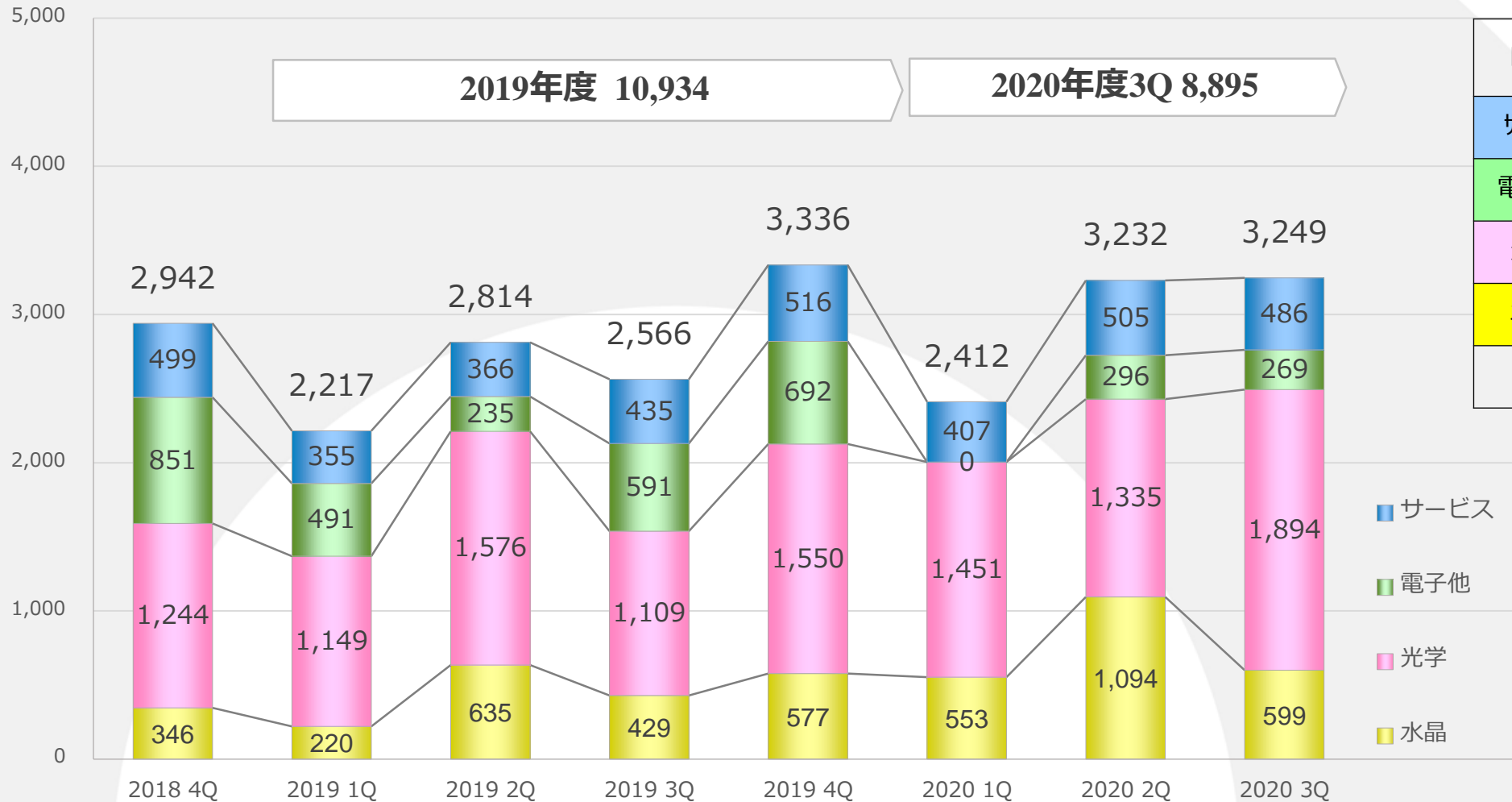
(百万円)	2019年度		2020年度			
	3 Q 実績		3 Q 実績		対前期	
	金額	百分比	金額	百分比	増減額	率
受注高	7,870	—	6,975	—	▲895	▲11.4%
売上高	7,597	100.0%	8,895	100.0%	1,298	17.1%
営業利益	870	11.5%	1,156	13.0%	286	32.9%
経常利益	869	11.4%	1,212	13.6%	343	39.5%
当期純利益	583	7.7%	828	9.3%	244	42.0%

(単位：百万円)

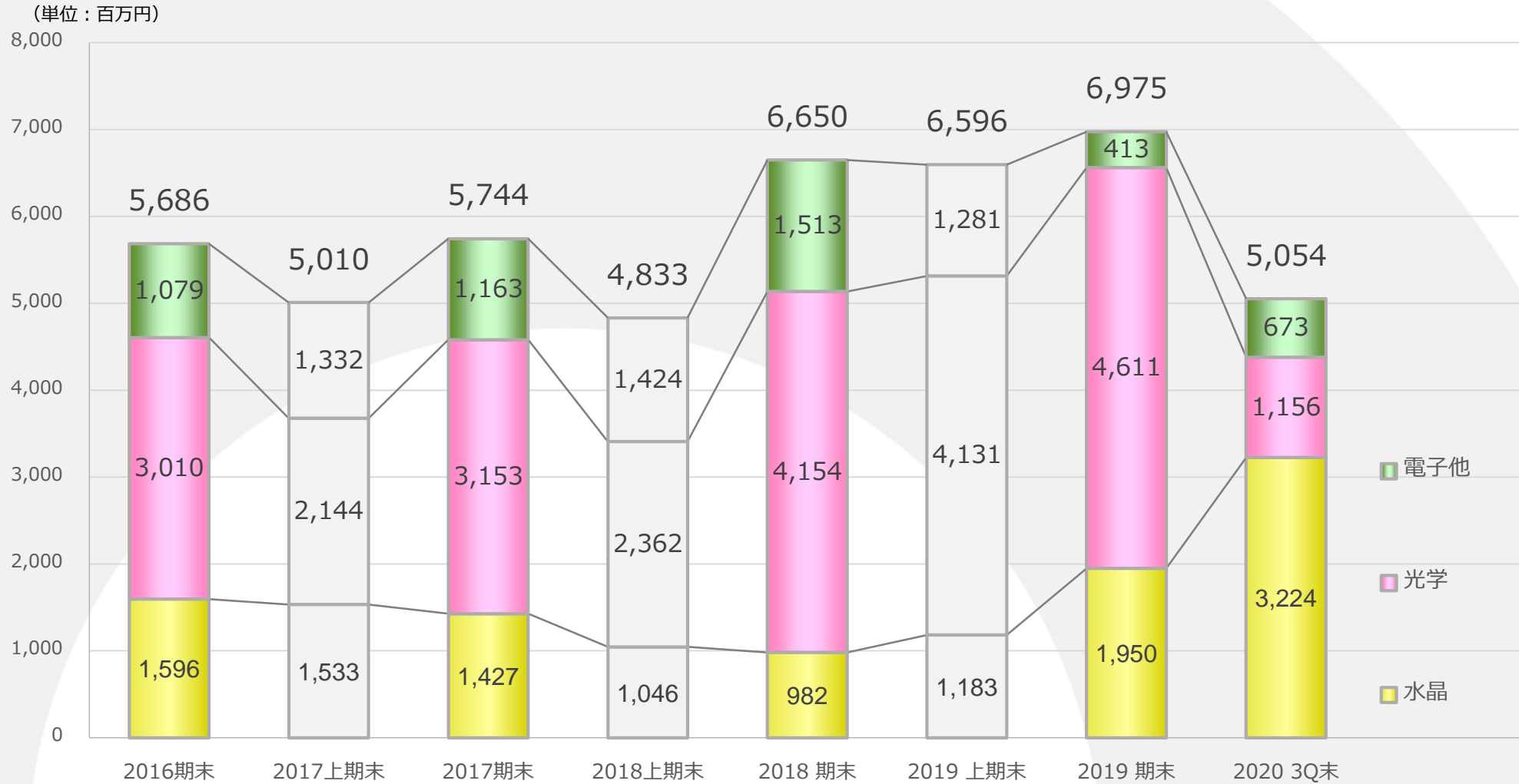


内訳	前年同期	2020 3Q累計
サービス	1,157	1,399
電子他	740	826
光学	4,045	1,226
水晶	1,925	3,522
計	7,870	6,975

(単位：百万円)



内訳	前年同期	2020 3Q累計
サービス	1,157	1,399
電子他	1,318	566
光学	3,835	4,681
水晶	1,286	2,248
計	7,597	8,895



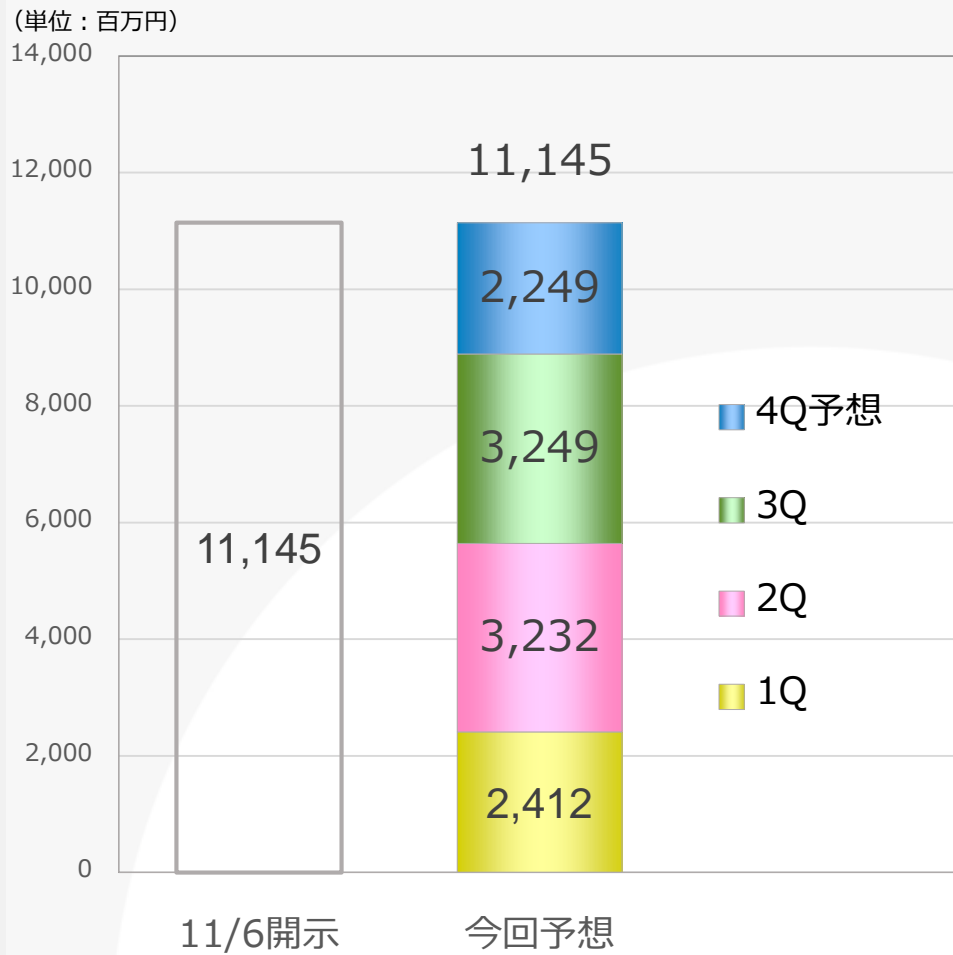
1. デバイスメーカーの次世代電子部品への取組姿勢は継続、サンプル成膜・依頼実験に対応
2. デバイスメーカーの設備投資姿勢は、期初に比べ持ち直すも分野・客先別に濃淡があり全体的には力強さに欠ける
3. 水晶装置受注は2Q後半の勢いが継続し堅調に推移
4. 水晶以外の装置受注は総じて弱含みで推移するも、光学装置に持ち直しの動き
5. 新型コロナウイルス感染症の影響により、平時に比べ一部事業活動に制約の状況は変わらず
6. 必要な海外渡航を実施、受注済み案件の生産・納品に注力

業績の見通し及び今後の展望

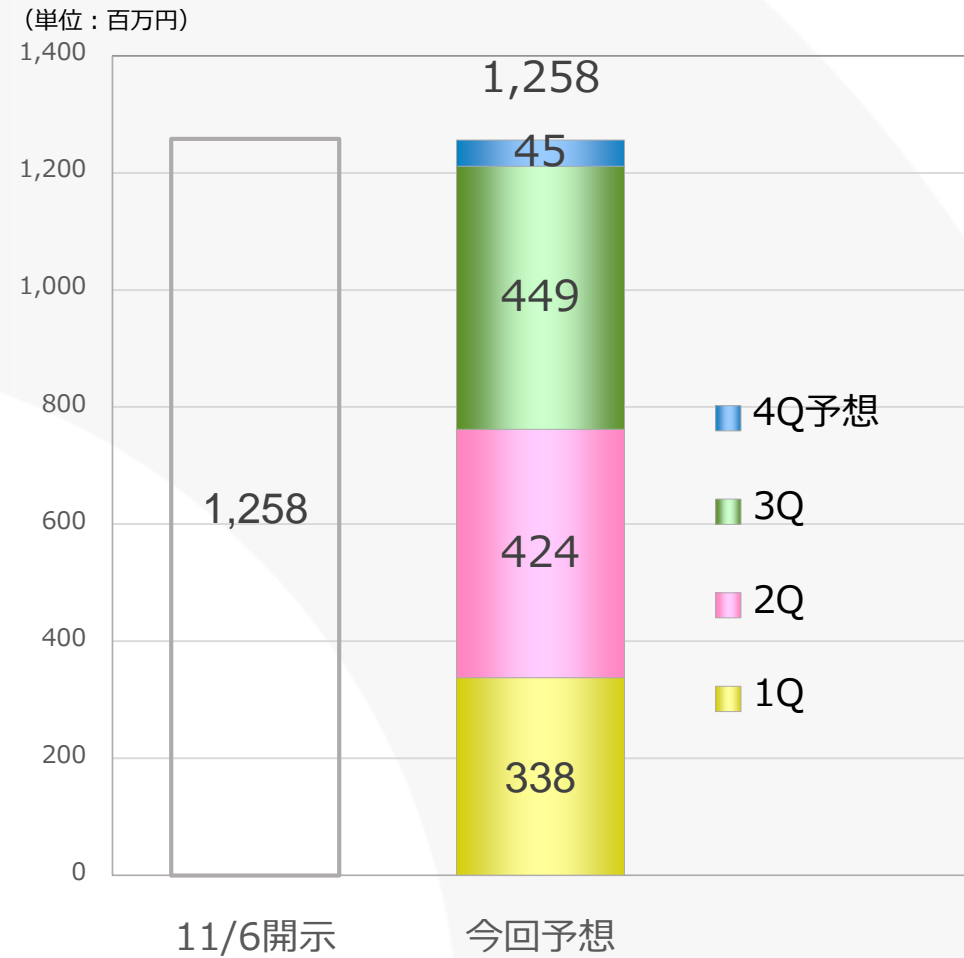
(百万円)				4Q 予想	通期 予想	直近開示 (11/6)
	上期 実績	3Q 実績	3Q累計 実績			
売上高	5,645	3,249	8,895	2,249	11,145	11,145
営業利益	745	410	1,156	76	1,233	1,233
経常利益	763	449	1,212	45	1,258	1,258
当期純利益	511	317	828	20	849	849

※今回、業績予想の修正はしていません。

売上高



経常利益



1. 戦略装置の開発と市場投入（各分野）
2. 顧客との共同開発の実施と成果の実現
3. 効率的な生産体制と品質管理の強化による、今期売上
予定案件の生産及び納品の着実な実施
4. 海外子会社との連携強化（生産能力の強化等）
5. 新型コロナウイルス感染症への対応
地域社会、取引先、従業員への安全確保、生産体制の整備等

《注意事項》

本資料に記載されている将来の業績に関する見通しは、公表時点で入手可能な情報に基づく将来の予測であり、潜在的なリスクや不確定要素を含んだものです。

そのため、実際の業績はさまざまな要素により、記載された見通しと大きく異なる結果となり得ることをご承知おき願います。



株式会社 **昭和真空**
SHOWA SHINKU CO., LTD.