

2020年12月期
決算補足説明資料



2021年2月10日

カンロ株式会社

Kanro Inc.

(東証2部:2216)

【目次】

	Page
■ (補足資料 1) 【決算ダイジェスト】	- 1
■ (補足資料 2) 【通期 損益計算書 概要】	- 2
■ (補足資料 3) 【経営指標 2016年12月期-2021年12月期/業績予想】	- 3
■ (補足資料 4) 【市場動向】	- 4
■ (補足資料 5) 【ハードキャンディ+グミの業態別推移】	- 5
■ (補足資料 6) 【IR ニュース一覧 2020年1月-2021年2月】	- 6

(補足資料 1) 【決算ダイジェスト】

四半期

決算期	単位: 百万円											
	2019年度					2020年度					前期比	
	Q1	Q2	Q3	Q4	通期	Q1	Q2	Q3	Q4	通期	累計増減	累計増減%
売上高	5,943	5,845	5,082	7,167	24,039	6,112	5,040	5,001	7,166	23,321	△717	△3.0%
営業利益	399	100	△194	618	923	439	△95	△173	665	836	△87	△9.5%
経常利益	398	107	△124	626	1,007	439	△88	△161	670	860	△146	△14.6%
四半期純利益	254	△17	△88	503	651	333	△94	△96	467	610	△41	△6.4%

※3か月間の業績は単純差額です。

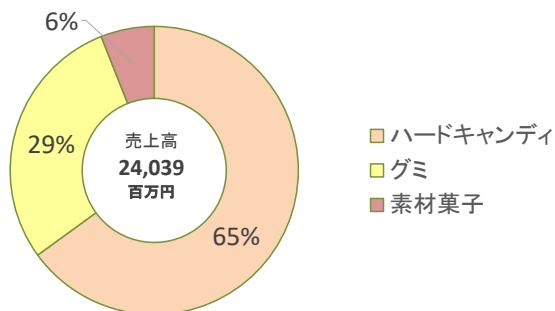
上期/下期

決算期	単位: 百万円								
	2020年度			2021年度(計画)			前期比		
	上期実績	下期実績	通期	上期	下期	通期	上期	下期	
売上高	11,152	12,168	23,321	11,700	12,900	24,600	4.9%	6.0%	
営業利益	344	492	836	270	570	840	△21.6%	15.8%	
経常利益	351	509	860	280	580	860	△20.3%	13.8%	
四半期純利益	239	371	610	150	440	590	△37.3%	18.6%	

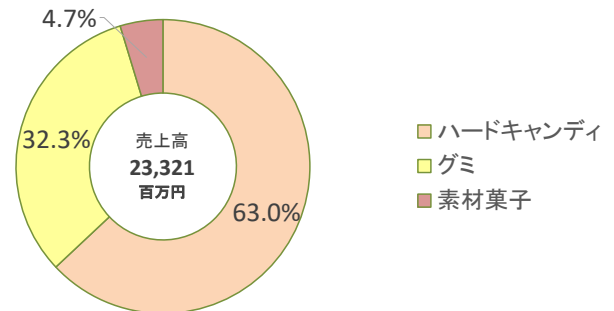
※ 下期実績/計画は単純差額です。

売上高構成比

2019年度



2020年度



(補足資料 2) 【通期 損益計算書 概要】

【単位:百万円】

	2019年度		2020年度		前年同期比	
	金額	構成比	金額	構成比	金額増減	増減比
売上高	24,039	100.0%	23,321	100.0%	△ 717	△ 3.0%
売上原価	12,680	52.7%	12,457	53.4%	△ 222	△ 1.8%
売上総利益	11,358	47.3%	10,863	46.6%	△ 494	△ 4.4%
運賃・保管料	1,385	5.8%	1,353	5.8%	△ 32	△ 2.3%
販促費	838	3.5%	681	2.9%	△ 157	△ 18.8%
広告宣伝費	384	1.6%	360	1.5%	△ 24	△ 6.3%
代理店手数料	3,195	13.3%	3,139	13.5%	△ 55	△ 1.8%
<販売費計>	5,804	24.1%	5,534	23.7%	△ 270	△ 4.7%
人件費	3,025	12.6%	3,076	13.2%	51	1.7%
一般費	1,604	6.7%	1,415	6.1%	△ 188	△ 11.8%
<一般管理費>	4,629	19.3%	4,492	19.3%	△ 137	△ 3.0%
《販管費計》	10,434	43.4%	10,027	43.0%	△ 407	△ 3.9%
営業利益	923	3.8%	836	3.6%	△ 87	△ 9.5%
営業外収益	97	0.4%	36	0.2%	△ 61	△ 62.8%
営業外費用	13	0.1%	11	0.1%	△ 1	△ 13.4%
《営業外損益》	83	0.3%	24	0.1%	△ 59	△ 70.9%
経常利益	1,007	4.2%	860	3.7%	△ 146	△ 14.6%
固定資産売却益	1	0.0%	-	-	△ 1	-
投資有価証券売却益	10	0.0%	74	0.3%	64	594.9%
特別利益	12	0.1%	74	0.3%	62	499.0%
固定資産除却損	1	0.0%	0	0.0%	△ 0	△ 51.4%
減損損失	136	0.6%	25	0.1%	△ 111	△ 81.6%
投資有価証券売却損	0	0.0%	0	0.0%	△ 0	△ 46.2%
特別損失	139	0.6%	26	0.1%	△ 112	△ 81.0%
《特別損益》	△ 126	-	48	0.2%	175	-
税引前当期純利益	880	3.7%	909	3.9%	28	3.2%
法人税等合計	228	1.0%	298	1.3%	70	30.6%
当期純利益	651	2.7%	610	2.6%	△ 41	△ 6.4%

※この資料の金額は、百万円単位未満を切り捨てて表示しているため、合計及び比率が合わない場合があります。

(補足資料 3) 【経営指標 2016年12月期－2021年12月期/業績予想】

決算年月	単位	連結		単体					業績予想
		2016年12月	2017年12月	2017年12月	2018年12月	2019年12月	2020年12月	2021年12月	
売上高	※1◎ (百万円)	19,716	21,303	21,301	22,949	24,039	23,321	24,600	
売上高 成長率	(%)	0.2	8.0	8.1	7.7	4.7	△3.0	5.5	
売上総利益	◎ (百万円)	8,750	9,791	9,719	10,934	11,358	10,863	—	
売上総利益率	(%)	44.4	46.0	45.6	47.6	47.3	46.6	—	
営業利益	◎ (百万円)	591	935	947	1,003	923	836	840	
経常利益	◎ (百万円)	612	999	1,001	1,045	1,007	860	860	
経常利益 成長率	(%)	104.2	63.4	49.9	4.4	△3.6	△14.6	△0.1	
親会社株主に帰属する当期純利益	※2◎ (百万円)	500	447	593	1,011	651	610	590	
当期純利益 成長率	(%)	476.0	△10.6	8.1	70.3	△35.6	△6.4	△3.4	
包括利益	◎ (百万円)	539	602	—	—	—	—	—	
純資産額	◎ (百万円)	9,736	10,003	9,935	10,656	10,827	11,175	—	
総資産額	◎ (百万円)	17,947	18,275	18,064	19,997	19,169	19,779	—	
1株当たり純資産額	※3,4 (円)	1,343.39	1,395.97	1,386.56	1,487.26	1,535.52	1,584.80	—	
1株当たり当期純利益金額	※3,4 (円)	69.06	62.19	82.57	141.19	92.36	86.58	83.67	
自己資本比率	(%)	54.3	54.7	55.0	53.3	56.5	56.5	—	
自己資本利益率 (ROE)	(%)	5.2	4.5	6.1	9.8	6.1	5.5	—	
株価収益率 (PER)	(倍)	21.2	26.1	19.6	12.2	17.4	17.4	—	
営業活動によるキャッシュ・フロー	◎ (百万円)	1,970	1,512	—	949	2,013	1,442	—	
投資活動によるキャッシュ・フロー	◎ (百万円)	△213	△830	—	△1,743	△971	△1,572	—	
財務活動によるキャッシュ・フロー	◎ (百万円)	△486	△855	—	271	△1,411	△48	—	
現金及び現金同等物の期末残高	◎ (百万円)	2,305	2,132	—	1,800	1,430	1,253	—	
従業員数	(人)	515	521	485	542	578	601	—	
(外、平均臨時従業員数)	(人)	(174)	(146)	(120)	(118)	(121)	(132)	—	
設備投資	◎ (百万円)	336	741	—	2,850	1,721	2,090	—	
減価償却費	◎ (百万円)	999	962	—	933	1,102	1,182	—	
研究開発費	◎ (百万円)	427	527	—	603	664	629	—	
期末発行済株式数(自己株式含まず)	※3,4 株数	7,247,776	7,165,892	7,165,892	7,165,236	7,051,552	7,051,412	7,051,412	
1株当たり配当金	※3,5 (円)	30	30	30	32.5	30	32	30	
配当性向	(%)	43.4	48.2	36.3	23.0	32.5	37.0	35.9	

◎：金額は百万円未満を切り捨て表示しております。

※1：「売上高」には、消費税等は含まれておりません。

※2：単体においては「当期純利益」の呼称になります。

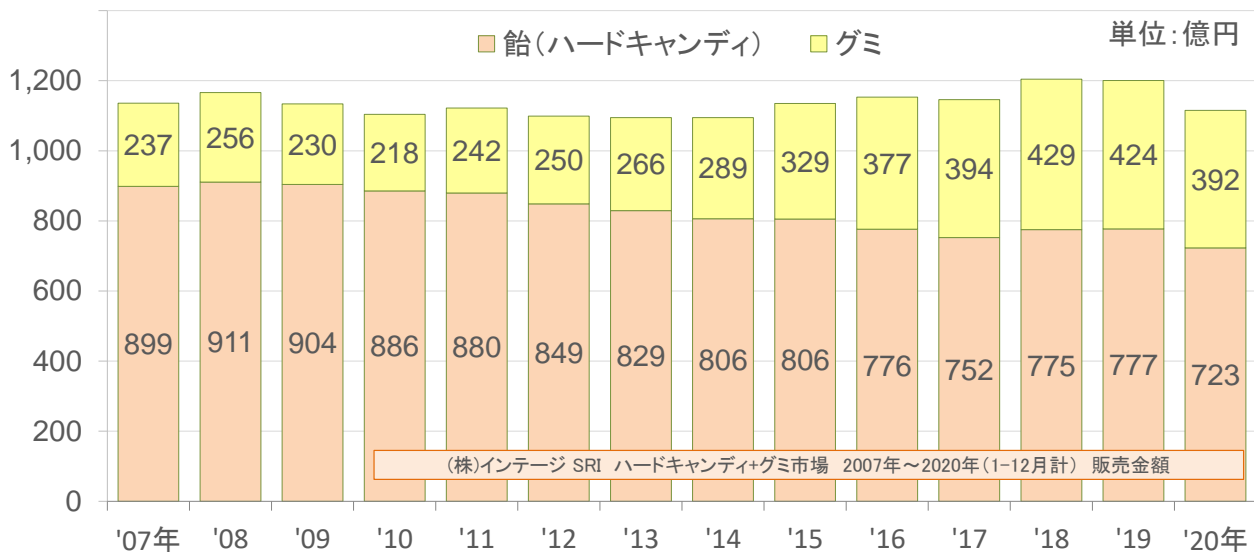
※3：2017年7月1日付で普通株式5株につき1株の割合で株式併合を、また2019年7月1日付で普通株式1株につき2株の割合で株式分割を実施しております。2016年12月期の期首に当該株式併合及び株式分割が行われたと仮定し、1株当たり配当金、1株当たり純資産額、1株当たり当期純利益金額及び期末発行済株式数(自己株式含まず)を算定しております。

※4：2017年12月期以降の株主資本において自己株式として計上されている信託に残存する自社の株式は、1株当たり純資産額の算定上、期末発行済株式数の計算において控除する自己株式に含めております。また、1株当たり当期純利益金額の算定上、期中平均株式数の計算において控除する自己株式に含めております。

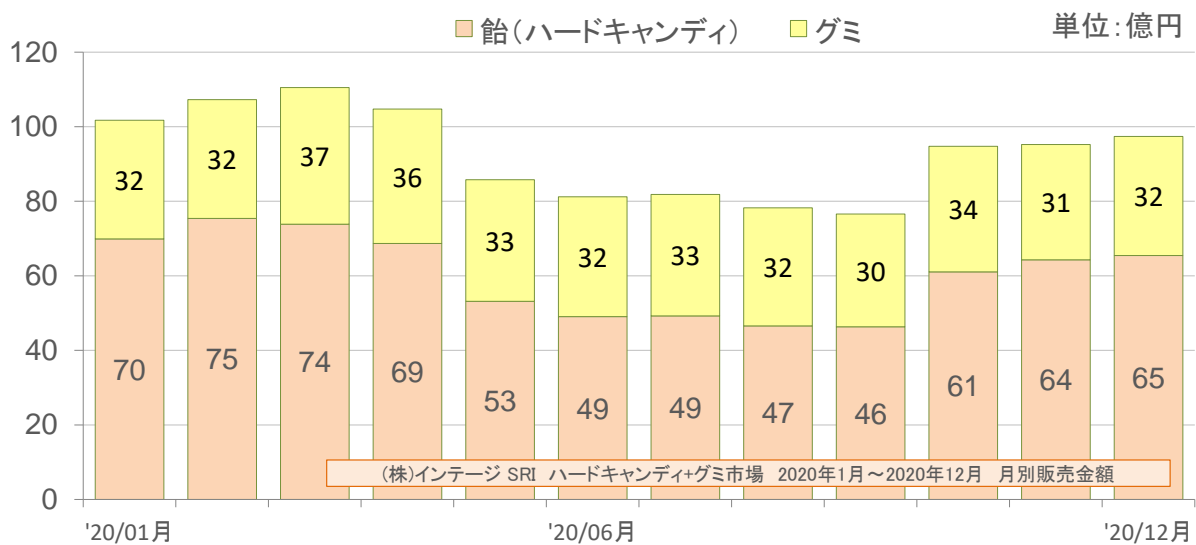
※5：2018年の「1株当たり配当金」には、特別配当2.5円を含んでおります。

(補足資料 4) 【市場動向】

【市場動向】ハードキャンディ+グミ 販売金額推移 (年間)



【市場動向】ハードキャンディ+グミ 販売金額推移 (月間)



【1-12月市場販売金額前年比】

単位: 億円

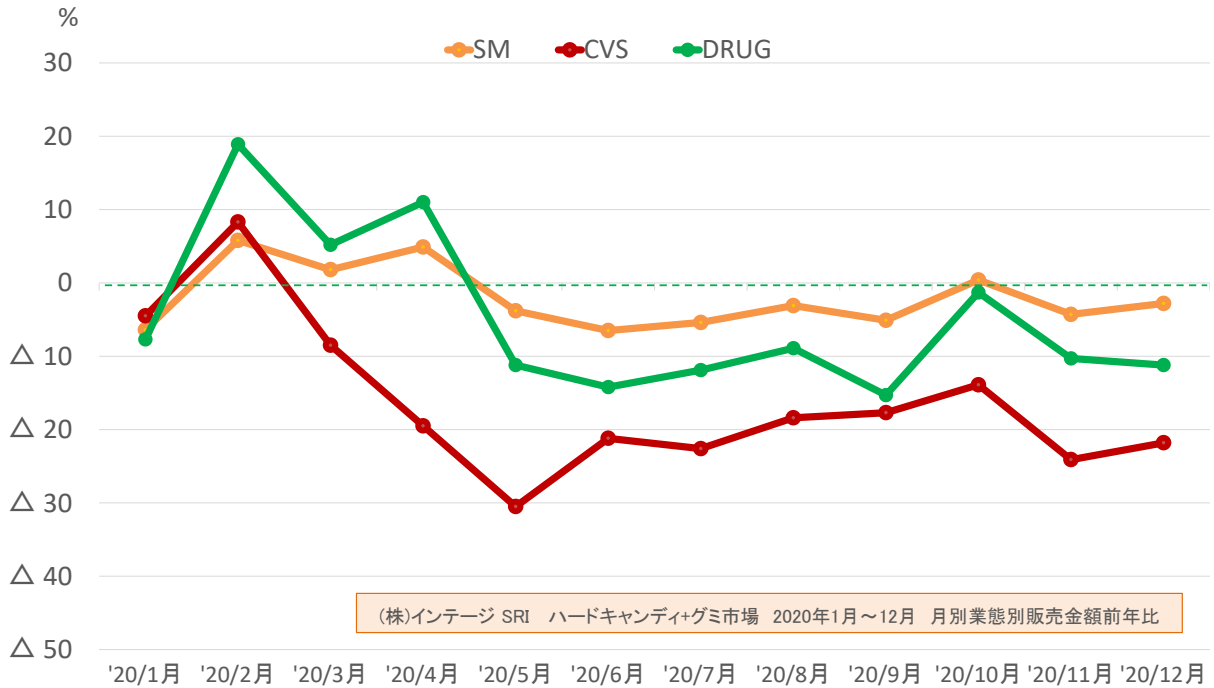
	2019年1-12月 ※1	2020年1-12月 ※1	前年比 ※2
ハードキャンディ	777	723	△7.0%
グミ	424	392	△7.4%
トータル	1,201	1,115	△7.1%

※1(株)インテージSRI ハードキャンディ+グミ市場 2019年1月~12月計
2020年1月~12月計 形態別販売金額

※2(株)インテージSRI ハードキャンディ+グミ市場 2020年1月~12月計
形態別販売金額前年比

(補足資料 5) 【ハードキャンディ+グミの業態別推移】

【業態別】ハードキャンディ+グミ市場 前年比推移(月間)



単位:億円

【1-12月市場販売金額前年比】

	2019年1-12月 ※1	2020年1-12月 ※1	前年比 ※2
SM	564	554	△1.9%
CVS	396	332	△16.2%
DRUG	240	230	△4.4%
トータル	1,201	1,115	△7.1%

※1(株)インテージSRI ハードキャンディ+グミ市場 2019年1月~12月計
2020年1月~12月計 業態別販売金額

※2(株)インテージSRI ハードキャンディ+グミ市場 2020年1月~12月計
業態別販売金額前年比

(補足資料 6) 【IRニュース一覧 2020年1月－2021年2月】

日付	区分	内容
2021/2/10	IR資料	2020年12月期 決算補足説明資料
2021/2/10	決算短信	2020年12月期 決算短信〔日本基準〕(非連結)
2021/2/10	適時開示	「Kanro Vision 2030」策定に関するお知らせ
2021/2/10	適時開示	内部統制システムに関する基本方針の一部改定に関するお知らせ
2021/2/10	適時開示	剰余金の配当及び剰余金の処分に関するお知らせ
2021/2/10	適時開示	役員の異動に関するお知らせ
2020/11/10	有価証券報告書	2020年12月期 第3四半期報告書
2020/11/9	IR資料	2020年12月期 第3四半期決算補足説明資料
2020/11/9	決算短信	2020年12月期 第3四半期決算短信〔日本基準〕(非連結)
2020/11/9	適時開示	執行役員の異動に関するお知らせ
2020/9/14	IR資料	KANRO CORPORATE REPORT 2020
2020/8/31	IR資料	2020年12月期(第2四半期)決算説明会 質疑応答
2020/8/24	IR資料	2020年12月期(第2四半期)決算説明会資料
2020/8/11	有価証券報告書	2020年12月期 第2四半期報告書
2020/8/6	IR資料	2020年12月期 第2四半期決算補足説明資料
2020/8/6	決算短信	2020年12月期 第2四半期決算短信〔日本基準〕(非連結)
2020/7/22	適時開示	第2四半期(累計)及び通期業績予想の修正及び中期経営計画NewKANRO 2021の損益目標の取り下げについて
2020/5/15	有価証券報告書	2020年12月期 第1四半期報告書
2020/5/15	IR資料	2020年12月期 第1四半期決算補足説明資料
2020/5/15	決算短信	2020年12月期 第1四半期決算短信〔日本基準〕(非連結)
2020/3/31	株主総会	第70期定時株主総会質疑応答
2020/3/31	株主総会	議決権行使状況(訂正)
2020/3/31	株主総会	議決権行使状況
2020/3/30	有価証券報告書	2019年12月期 有価証券報告書
2020/3/27	株主総会	第70期定時株主総会決議ご通知
2020/3/5	適時開示	執行役員の委嘱事項変更に関するお知らせ
2020/3/4	IR資料	2019年12月期 決算説明会 質疑応答
2020/2/28	株主総会	第70期定時株主総会における新型コロナウイルス感染防止への対応について
2020/2/20	適時開示	内部統制システムに関する基本方針の一部改定に関するお知らせ
2020/2/20	適時開示	支配株主等に関する事項について
2020/2/19	IR資料	2019年12月期 決算説明会資料
2020/2/12	IR資料	2019年12月期 決算補足説明資料
2020/2/12	決算短信	2019年12月期 決算短信〔日本基準〕(非連結)
2020/2/12	適時開示	定款の一部変更に関するお知らせ
2020/2/12	適時開示	中期経営計画NewKANRO2021の2021年度損益目標の一部変更について
2020/2/12	適時開示	剰余金の配当及び剰余金の処分に関するお知らせ
2020/2/12	適時開示	役員の異動に関するお知らせ

内容についてはお手数ですが、当社サイトをご覧ください。

<https://www.kanro.co.jp/ir/news.html>



免責事項

この資料に掲載されているカンロの現在の計画・見通し・戦略等のうち歴史的事実でないものは、現在入手可能な情報から得られたカンロの経営者の判断に基づいております。実際の業績は、さまざまな重要な要素により、これら業績見通しとは大きく異なる結果になる場合がございます。実際の業績に影響を与え得る重要な要素は、事業活動を取り巻く個人消費動向を中心とした経済情勢および業界環境などですが、これらに限定されるものではありません。

この資料に掲載されている情報は、あくまでカンロをより理解していただくためのものであり、必ずしも投資をお勧めするためのものではありません。

また、掲載されている情報は常に最新情報を反映しているものではなく、今後予告なしに内容変更または廃止される場合がありますので、予めご了承ください。

この資料に関するお問い合わせ先：カンロ株式会社 (TEL) 03 (3370) 8811(代)

■会社 URL : <https://www.kanro.co.jp/>

■上記 QR コード :

