









# 2020年12月期 決算の概要

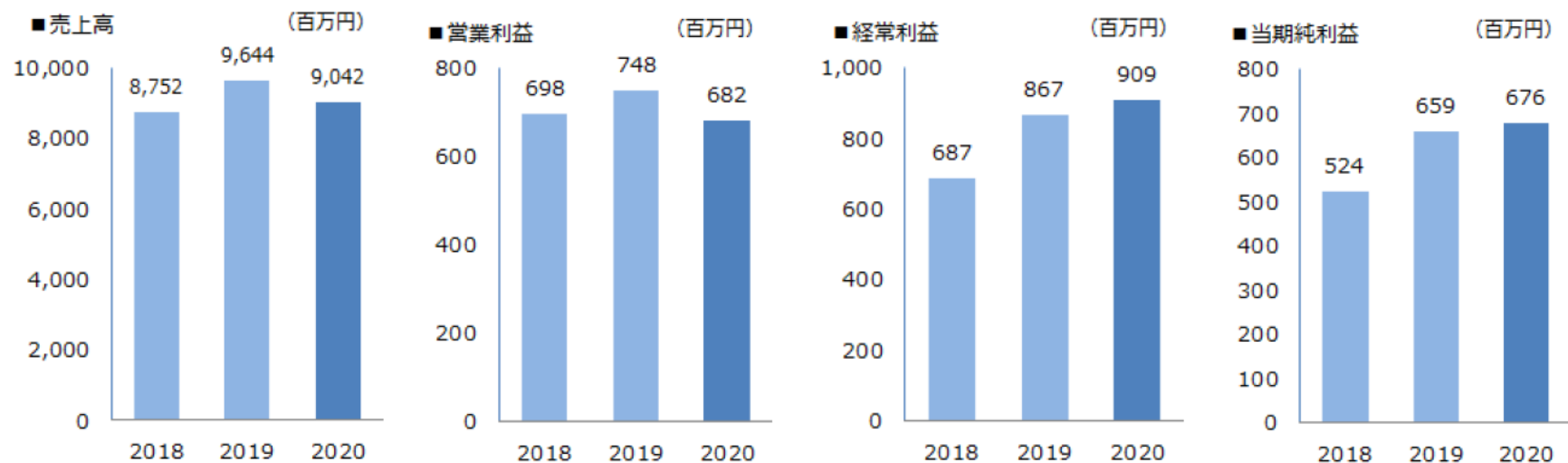
## 業績の概要

前期比、新型コロナウイルス感染症拡大による減収と自社製OSの研究開発費増による営業減益  
NEDO\*の研究開発プロジェクトの収入を営業外収益に計上

(百万円)

	2019年	2020年	2020年		
			前期比	計画値	計画達成率
売上高	9,644	<b>9,042</b>	▲6.2%	9,025	100.2%
営業利益	748	<b>682</b>	▲8.8%	602	113.2%
経常利益	867	<b>909</b>	+4.9%	821	110.7%
当期純利益	659	<b>676</b>	+2.6%	606	111.5%

※「2020年通期計画」は、2020年11月13日発表の計画値





# 2020年12月期 決算の概要

## セグメント別の業績の概要

(百万円)

セグメント別	2019年	2020年	前期比
売上高	9,644	<b>9,042</b>	▲6.2%
組込みソフトウェア事業	8,928	<b>8,358</b>	▲6.4%
組込みソフトウェア製品	1,779	<b>1,981</b>	+11.4%
エンジニアリングサービス	7,149	<b>6,377</b>	▲10.8%
センシングソリューション事業	736	<b>676</b>	▲8.1%
連結調整	▲20	<b>6</b>	—
売上総利益	2,995	<b>3,197</b>	+6.7%
組込みソフトウェア事業	2,709	<b>2,906</b>	+7.3%
センシングソリューション事業	300	<b>271</b>	▲9.5%
連結調整	▲14	<b>19</b>	—
営業利益	748	<b>682</b>	▲8.8%
組込みソフトウェア事業	737	<b>638</b>	▲13.5%
センシングソリューション事業	25	<b>24</b>	▲2.6%
連結調整	▲14	<b>19</b>	—

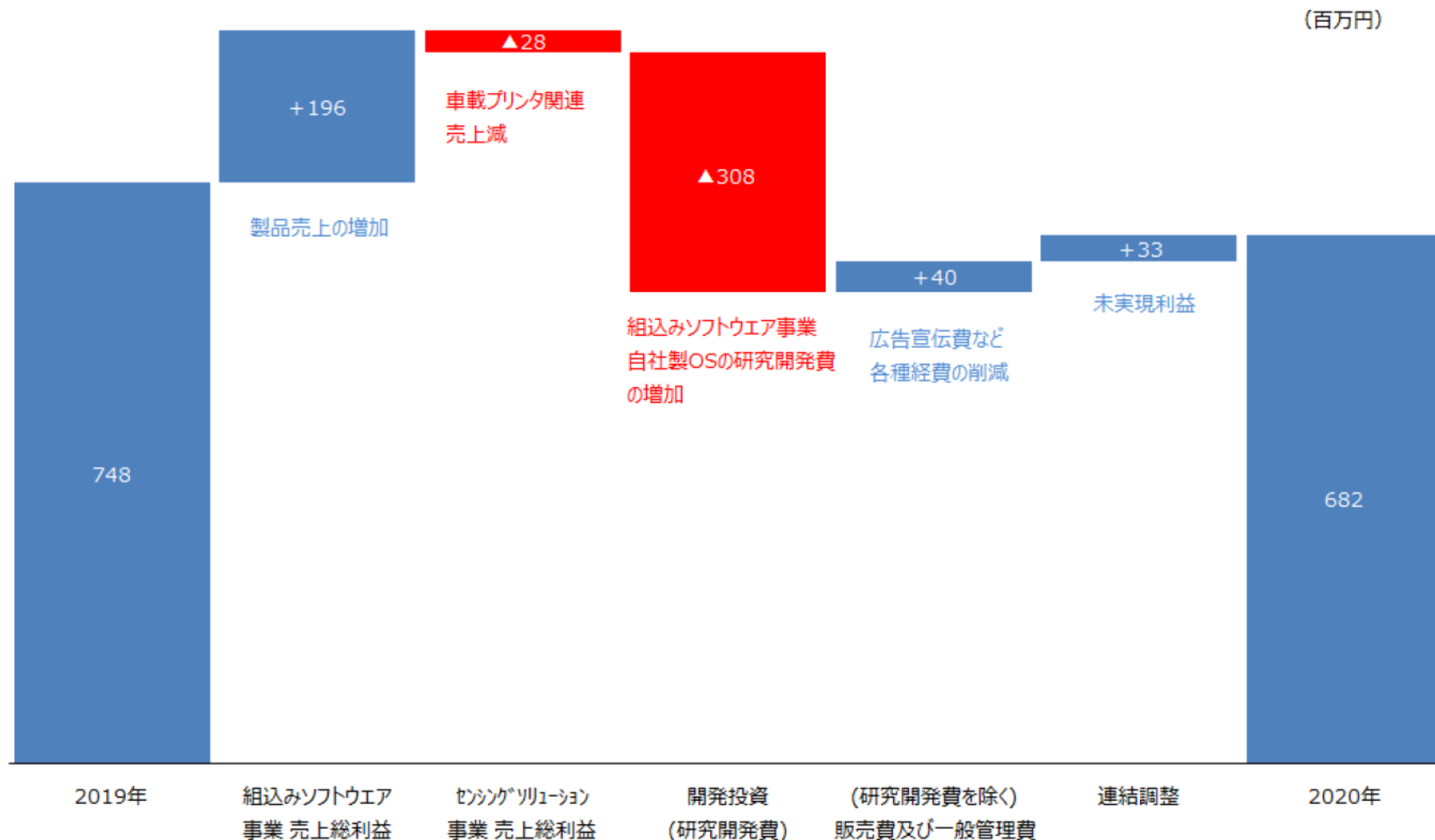
■ 組込みソフトウェア事業：主に自動車向けが減収

■ センシングソリューション事業：主に車載プリンタ関連の販売減による減収



# 2020年12月期 決算の概要

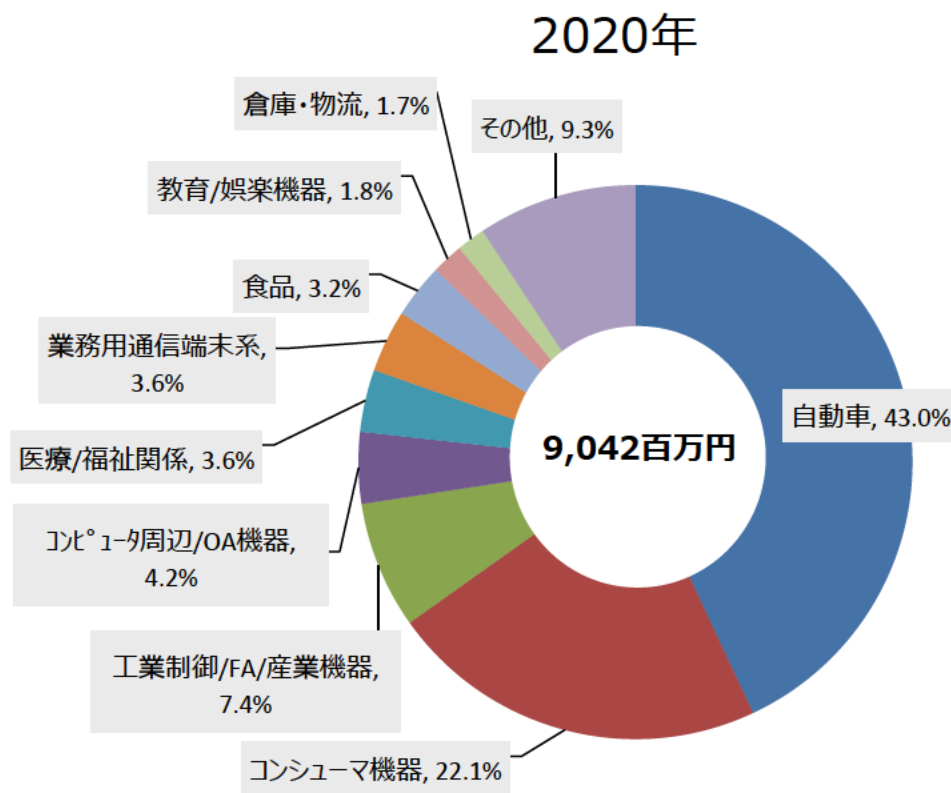
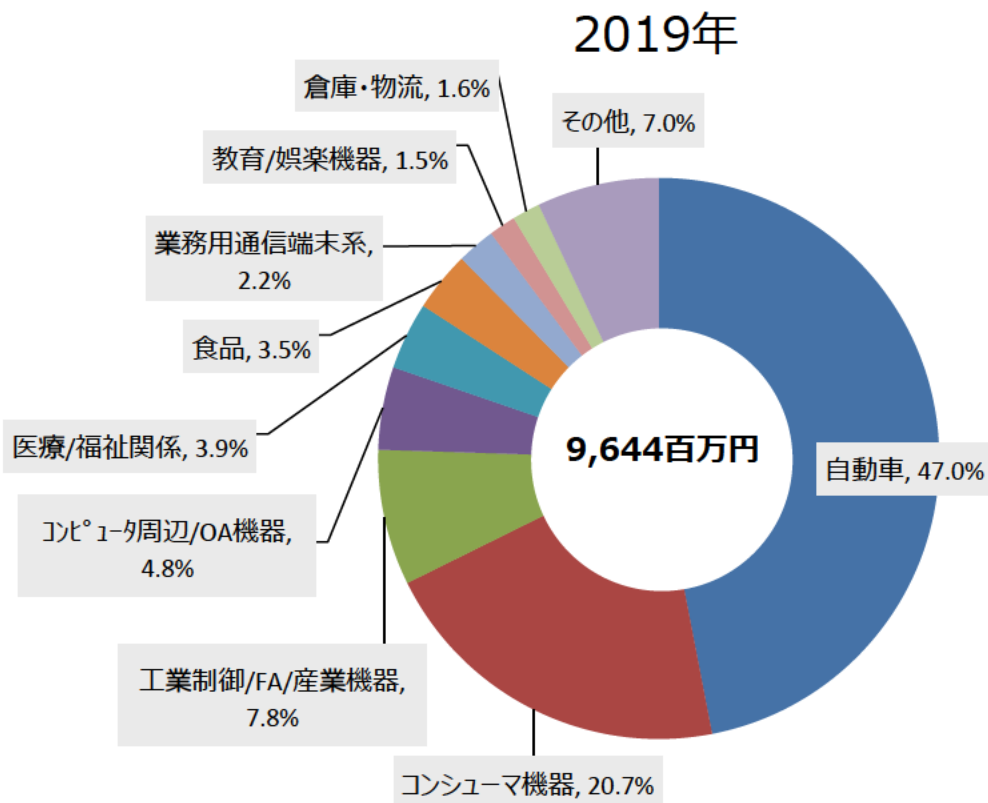
## 営業利益増減要因（前期比）





# 2020年12月期 決算の概要

## 得意先セクター別の売上割合





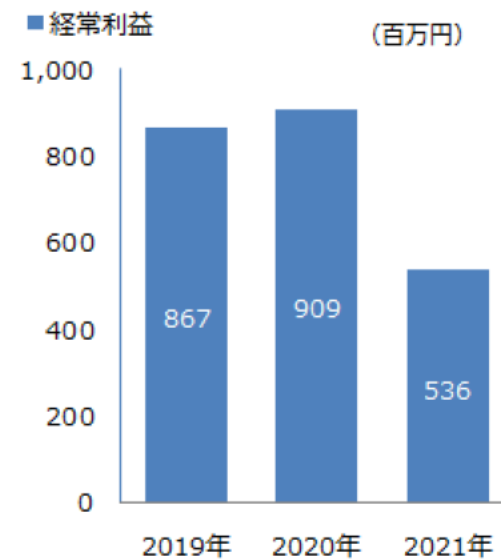
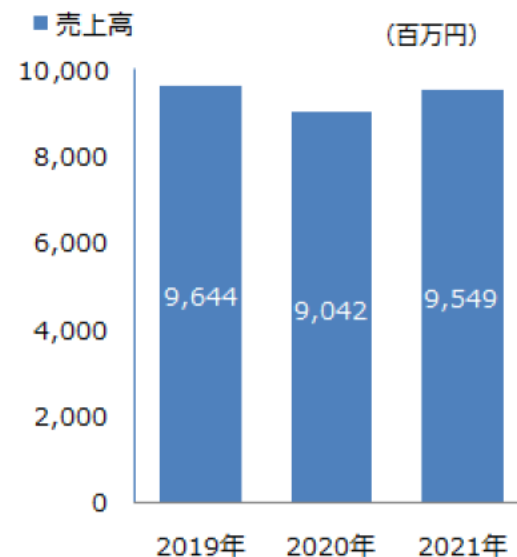




# 2021年12月期 計画

## 計画の概要

	(百万円)					
	2020年		2021年		増減	
	第2四半期 累計	通期	第2四半期 累計	通期	第2四半期 累計	通期
売上高	4,522	9,042	4,387	9,549	△3.0%	+5.6%
営業利益	220	682	△4	309	-	△54.7%
経常利益	430	909	211	536	△50.9%	△41.1%
当期純利益	316	676	150	387	△52.6%	△42.8%



- 電子化が進む自動車市場をターゲットとした自社製OSの開発投資をグループ全体で加速する（2020年比、423百万円増）
- 前期に引き続き、今期は、NEDO\*の「高効率・高速処理を可能とするAIチップ・次世代コンピューティングの技術開発」研究開発プロジェクトにかかる収入を営業外収益に計上する見込み

\*国立研究開発法人 新エネルギー・産業技術総合開発機構





# 2021年12月期 計画【開発投資】

独自OSをもつ国内ベンダーとして、世界市場をターゲットにした開発投資

## ■ 開発投資の基本方針

売上高の10%程度を基準に研究開発費用とリビジョンアップ費用に継続投資

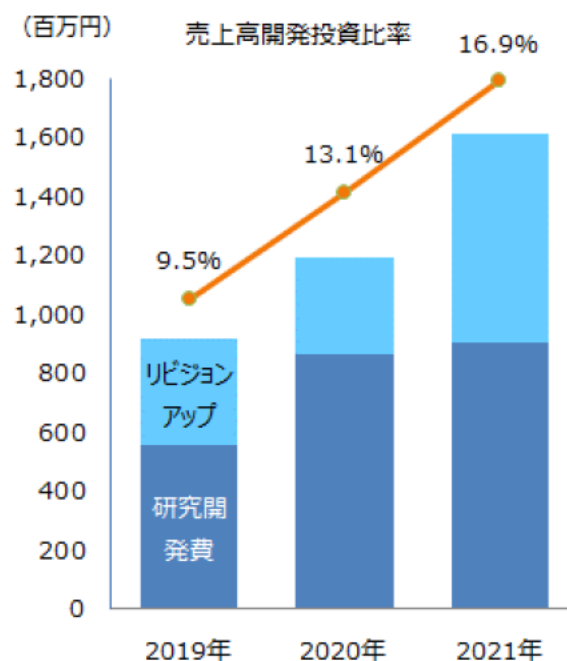
## ■ 今期の方針

電子化が進む自動車市場をターゲットとし、自社製OSの開発投資を海外を含めたグループ全体で加速する

## ■ 今期の計画

	(百万円)			
	2019年	2020年	2021年	増減
売上高	9,644	9,042	<b>9,549</b>	<b>+5.6%</b>
開発投資額	916	1,188	<b>1,612</b>	<b>+35.6%</b>
研究開発費	551	860	<b>905</b>	<b>+5.2%</b>
リビジョンアップ	364	328	<b>707</b>	<b>+115.5%</b>
売上高開発投資額比率	9.5%	13.1%	<b>16.9%</b>	—

リビジョンアップ：製品の機能維持のための投資





# 2021年12月期 計画【株主還元】

当社は、次の方針にもとづき、みなさまへの還元を図ってまいります。

## ■ 配当政策

財務基盤の安定化

業績に応じた安定した配当性向

内部留保による企業価値向上への投資（開発投資、人材育成など）

## ■ 配当の額

2021年は、前年比減益計画であり、これは開発投資の増加によるものであるため、配当額は、前年同額を予定しています。

	2019年	2020年	2021年
1株当たり配当金	*5.50円	5.50円	5.50円
（うち中間配当金）	(0.00円)	(1.50円)	(1.50円)
配当性向	17.0%	16.6%	28.9%

\*うち、記念配当1.50円



# 本資料の取扱いについて

本資料には、将来の見通しに関する内容が含まれておりますが、本資料作成時点において入手可能な情報に基づいて作成されたものであり、リスクや不確実性等を含むため、将来の経営成績等の結果を保証するものではありません。

したがって、実際の結果は、環境の変化などにより、本資料に記載された将来の見通しと大きく異なる可能性があります。

上記のリスクや不確実性には、国内外の経済状況や当社グループの関連する業界動向等の要因が含まれますが、これらに限られるものではありません。

今後、新しい情報・事象の発生等があった場合においても、当社グループは、本資料に含まれる将来に関するいかなる情報について、更新・改訂等を行う義務を負うものではありません。

また、本資料に含まれる当社グループ以外に関する情報は、公開情報等から引用したものであり、当社グループは当該情報の正確性、適切性等を保証するものではありません。

お問い合わせ先

イーソル株式会社  
社長室 IR担当

e-mail : [esol-ir@esol.co.jp](mailto:esol-ir@esol.co.jp)

当社WEB : <https://www.esol.co.jp/>