

決算説明資料

2021年4月期 3Q

株式会社ザッパラス

<http://www.zappallas.com/>

TSE 1st Section:3770



1. 決算概要



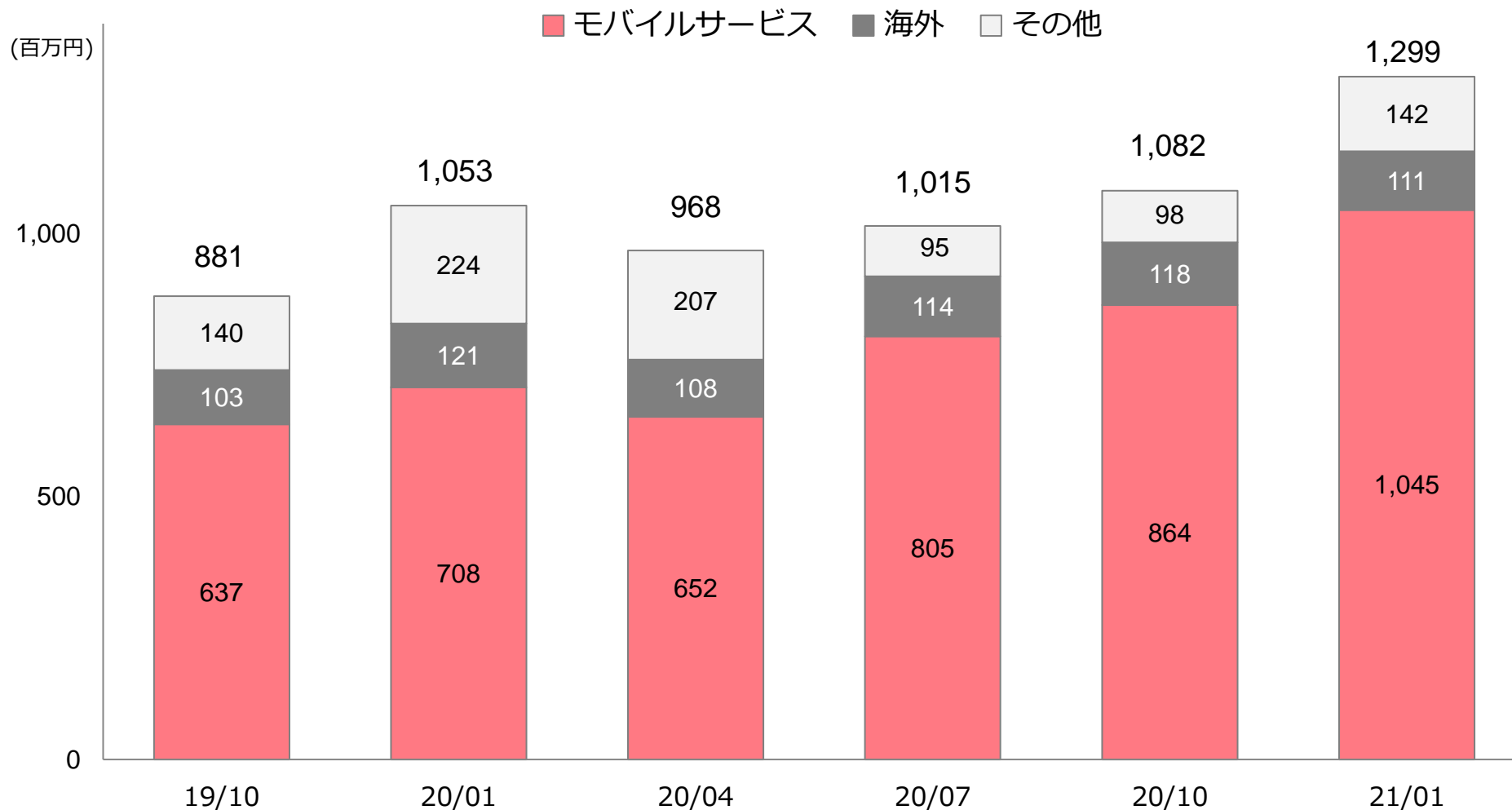
01 連結P/Lサマリー（前四半期比）

| (単位：百万円) | 2021年4月期2Q (8-10月) | | 2021年4月期3Q (11-1月) | | 増減率 |
|------------|-----------------------|--------|-----------------------|--------|--------|
| | 金額 | 売上比 | 金額 | 売上比 | |
| 売上高 | 1,082 | 100.0% | 1,299 | 100.0% | 20.1% |
| 売上総利益 | 758 | 70.1% | 928 | 71.4% | 22.4% |
| 販売費及び一般管理費 | 717 | 66.3% | 841 | 64.7% | 17.3% |
| 営業利益 | 41 | 3.8% | 86 | 6.6% | 109.8% |
| 経常利益 | 45 | 4.2% | 86 | 6.6% | 91.1% |
| 四半期純利益 | 30 | 2.8% | 63 | 4.8% | 110.0% |

Points

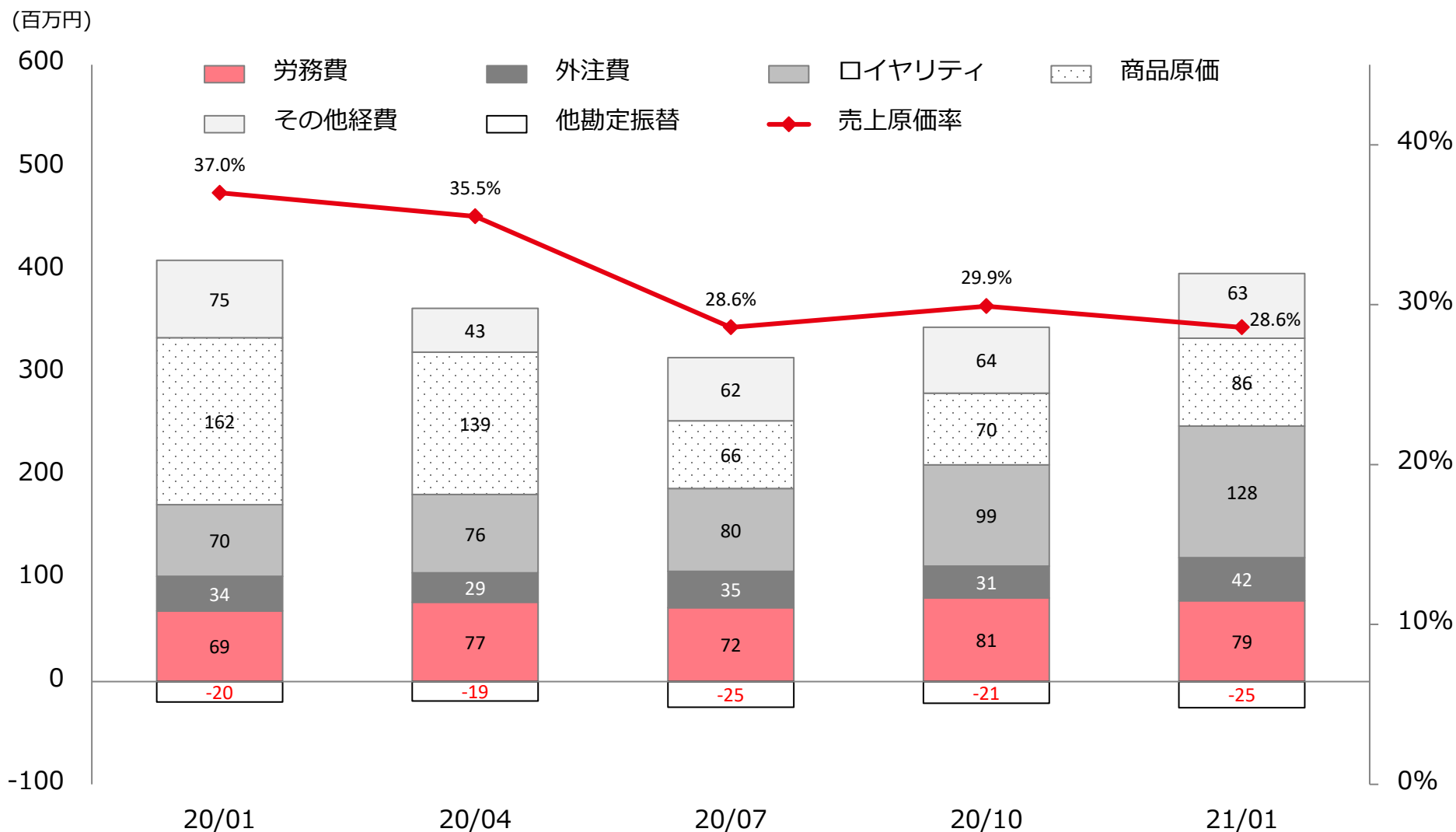
- 前四半期対比の連結売上高は増加。モバイルサービス事業や、その他事業のベビー用品ECサイトの伸びが寄与。海外事業は微減
- 広告宣伝費を中心とする販管費増をこなし、増益を確保

02 連結売上高の四半期推移

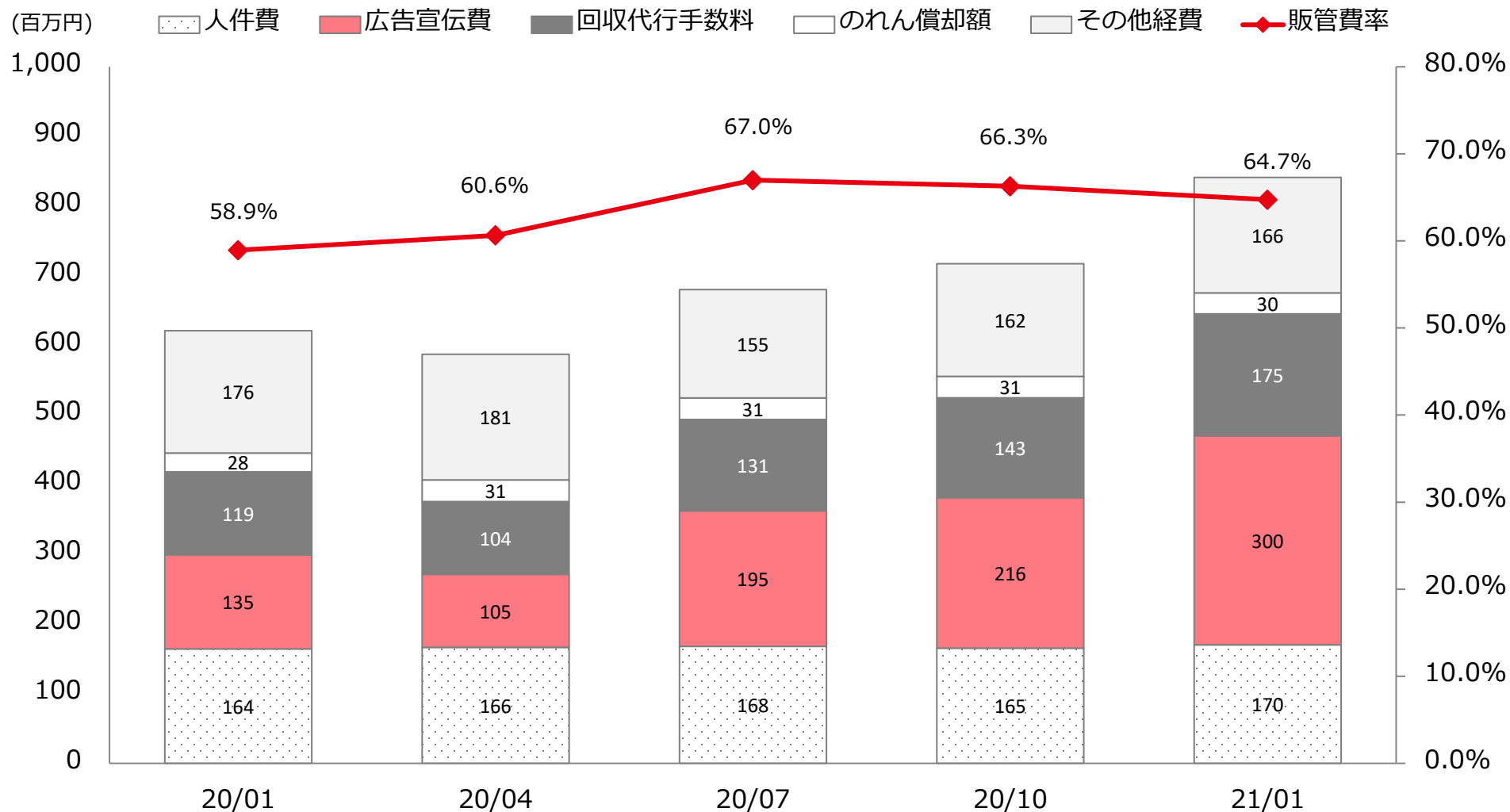


(*) : セグメント間取引が発生しておりますが、金額が軽微のため上記グラフには調整額を含めておりません。

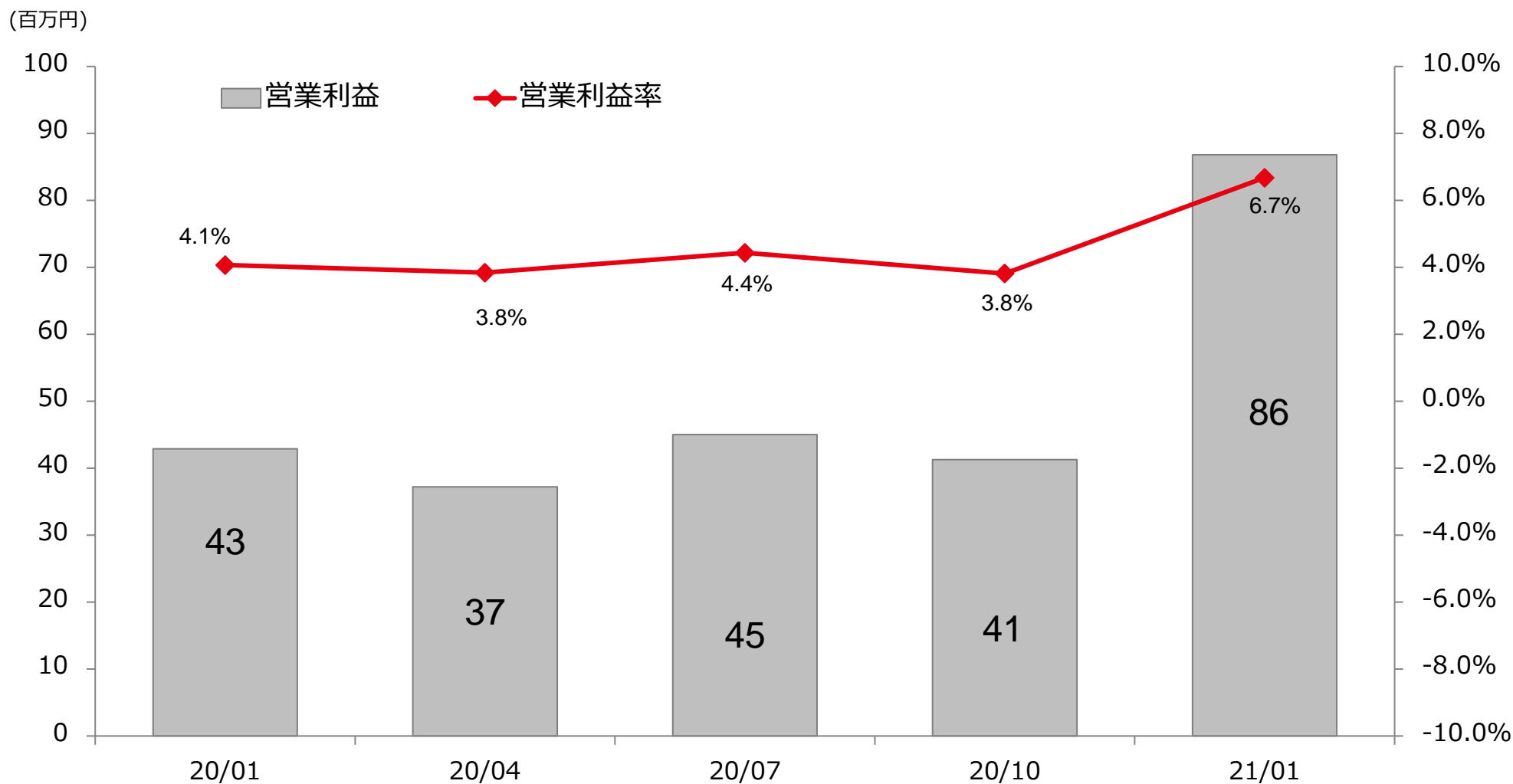
03 連結売上原価の四半期推移



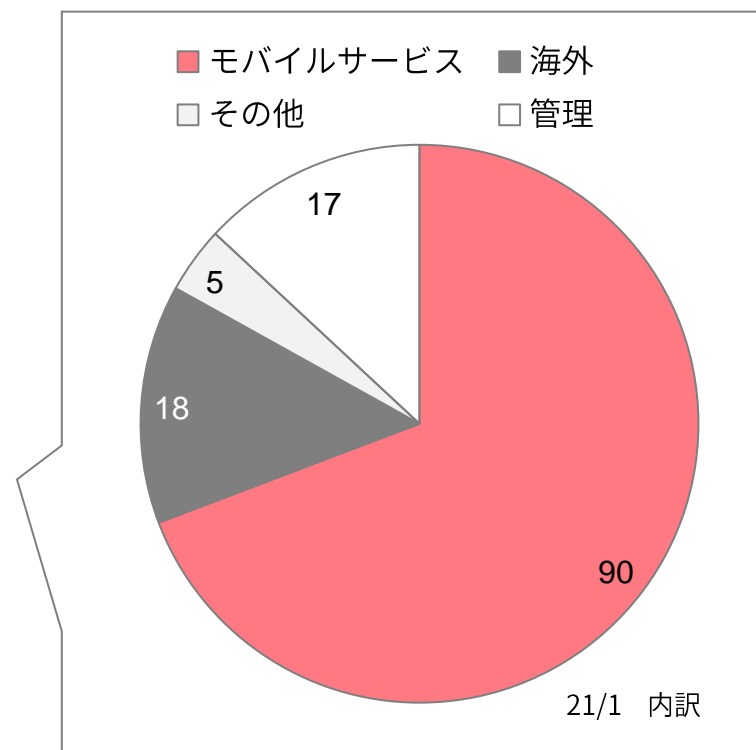
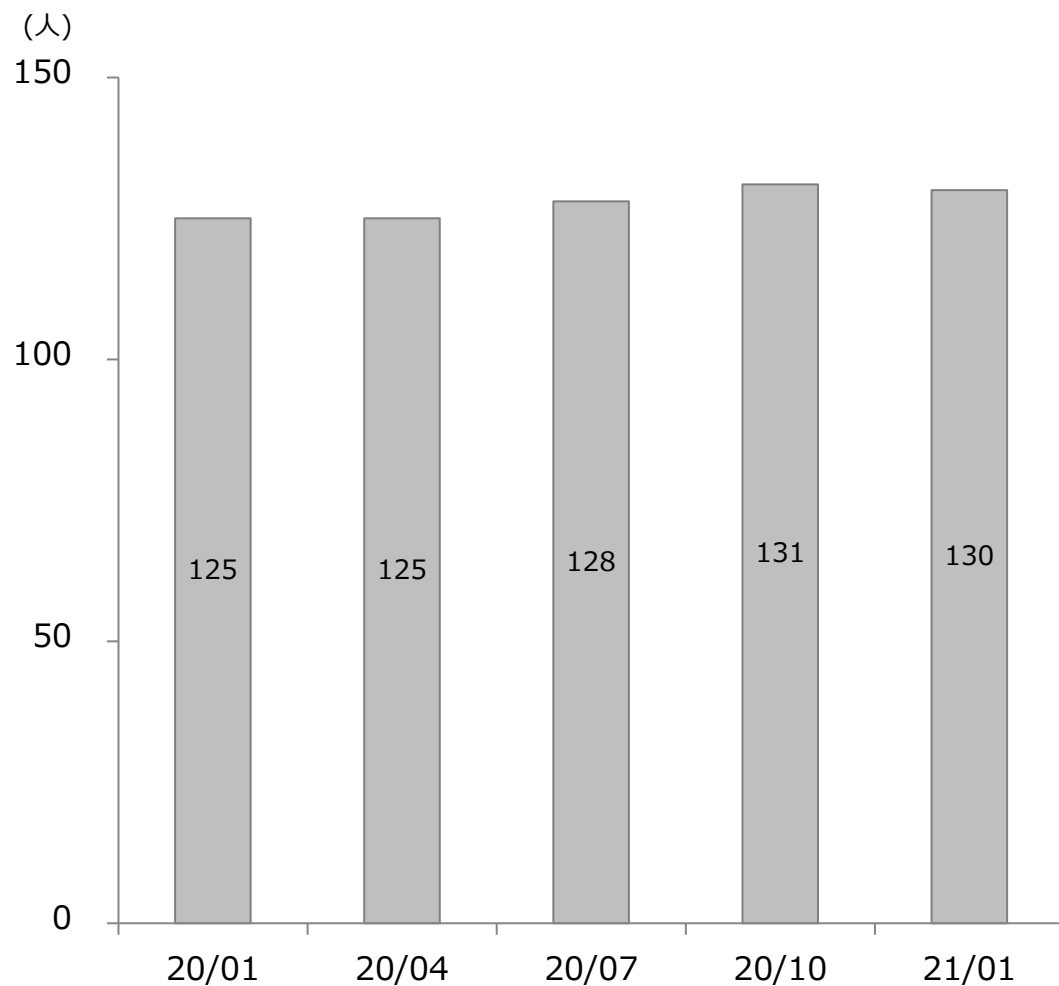
04 連結販管費の四半期推移



05 連結営業利益の四半期推移



06 連結従業員数の四半期推移



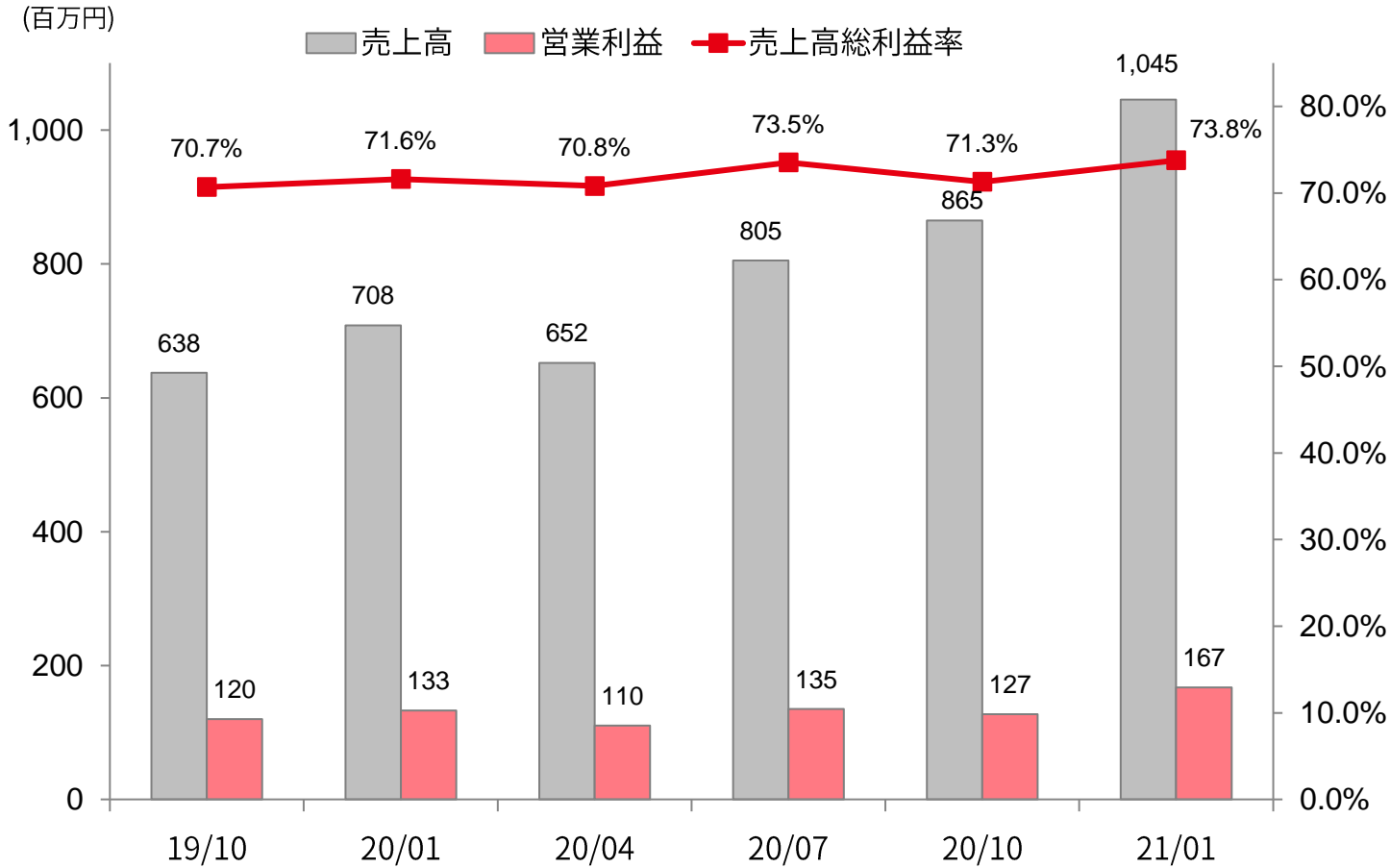
(*1) : 上記従業員数は正社員・契約社員のみを表示しており、準社員は含んでおりません。また、休職者も除いています。

II. モバイルサービスの状況

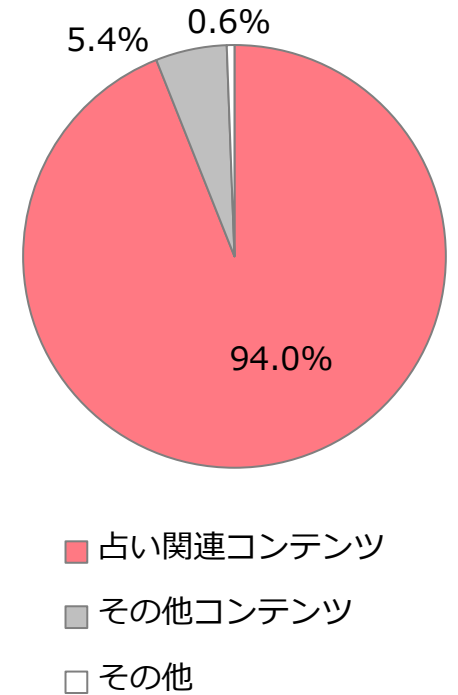


07 モバイルサービス事業：四半期推移

メディアで注目された占い師のコンテンツを中心に
 広告宣伝費の投下を実施し、モバイルサービス事業は増収増益



【3Q累計売上高内訳】



08 モバイルサービス事業：前四半期比較

| (単位：百万円) | | 2021年4月期2Q (8-10月) | 対売上 比率 | 2021年4月期3Q (11-1月) | 対売上 比率 |
|-------------|---------|-----------------------|-----------|-----------------------|-----------|
| 売上高 | | 864 | 100.0% | 1,045 | 100.0% |
| 原 価 | 労務費 | 61 | 7.1% | 59 | 5.6% |
| | ロイヤリティ | 95 | 11.0% | 124 | 11.9% |
| | 外注費 | 25 | 2.9% | 32 | 3.1% |
| | その他 | 65 | 7.5% | 57 | 5.5% |
| 販 管 費 | 人件費 | 65 | 7.5% | 68 | 6.5% |
| | 広告宣伝費 | 199 | 23.0% | 276 | 26.4% |
| | 回収代行手数料 | 148 | 17.1% | 182 | 17.4% |
| | その他 | 75 | 8.7% | 76 | 7.3% |
| 営業利益 | | 127 | 14.7% | 167 | 16.0% |

※費用については連結相殺前の数値で比較しております。

III. 參考資料



09 連結B/Sサマリー

<資産の部>

| (単位：百万円) | 2020年4月期 期末① | 2021年4月期 3Q② | 増減額 (②-①) |
|---------------|-----------------|-----------------|--------------|
| | (2020年4月末) | (2021年1月末) | |
| 現金及び預金 | 4,879 | 5,069 | 190 |
| 売掛金 | 424 | 652 | 228 |
| 商品及び製品 | 27 | 68 | 41 |
| その他 | 122 | 100 | -22 |
| 流動資産合計 | 5,453 | 5,890 | 436 |
| 有形固定資産合計 | 73 | 61 | -11 |
| ソフトウェア | 71 | 72 | 1 |
| のれん | 423 | 322 | -101 |
| その他 | 10 | 9 | -1 |
| 無形固定資産合計 | 505 | 404 | -101 |
| 投資有価証券 | 429 | 429 | 0 |
| その他 | 195 | 197 | 1 |
| 投資その他の資産合計 | 625 | 626 | 1 |
| 固定資産合計 | 1,204 | 1,092 | -111 |
| 資産合計 | 6,657 | 6,982 | 324 |

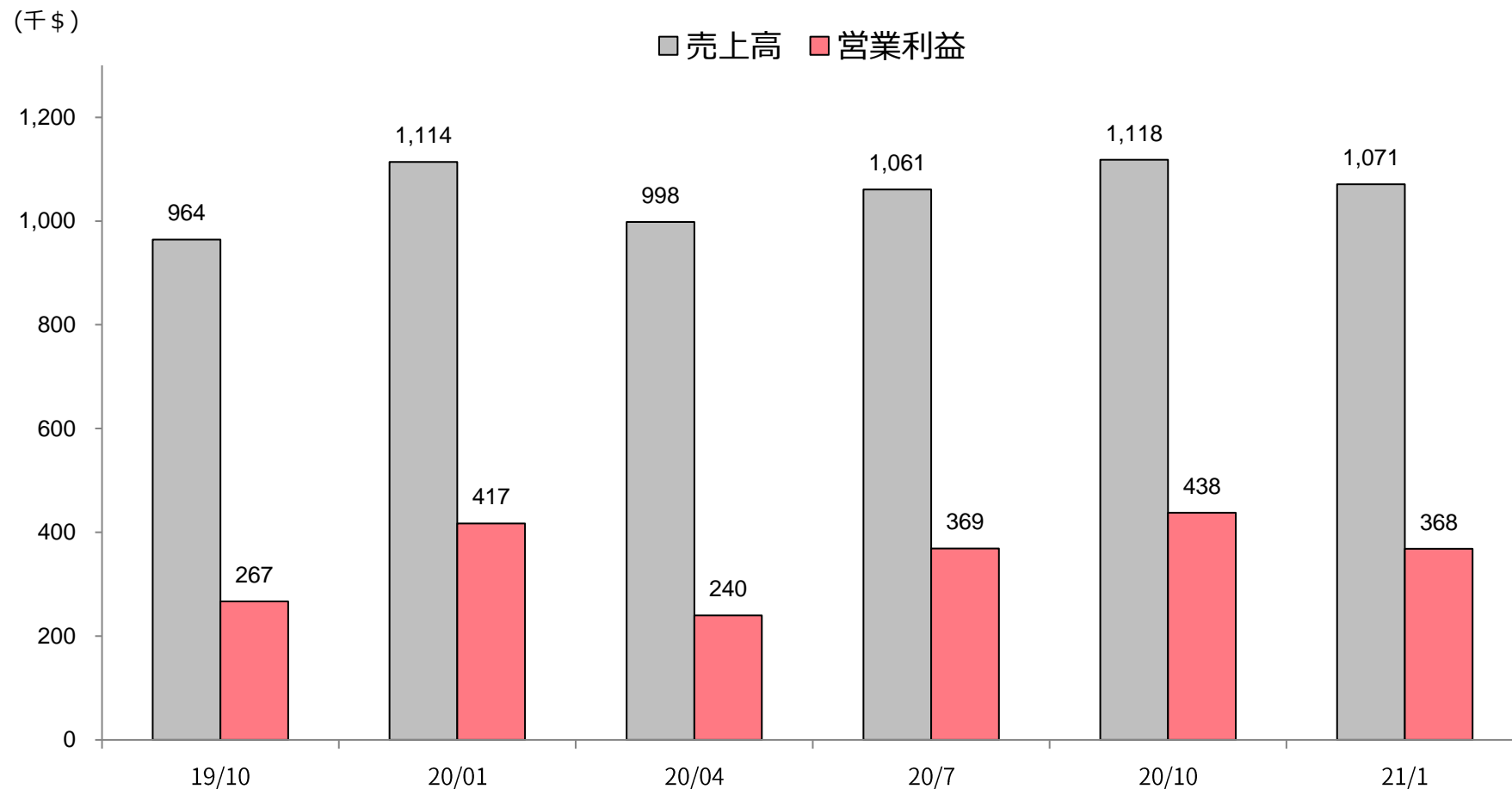
<負債・純資産の部>

| (単位：百万円) | 2020年4月期 期末① | 2021年4月期 3Q② | 増減額 (②-①) |
|-----------------|-----------------|-----------------|--------------|
| | (2020年4月末) | (2021年1月末) | |
| 買掛金 | 106 | 178 | 71 |
| 未払金 | 105 | 206 | 100 |
| 未払法人税等 | 27 | 22 | -4 |
| その他 | 63 | 120 | 57 |
| 流動負債合計 | 303 | 527 | 224 |
| 固定負債合計 | 0 | 1 | 0 |
| 負債合計 | 304 | 528 | 224 |
| 株主資本合計 | 6,186 | 6,283 | 97 |
| その他包括利益累計額合計 | 166 | 165 | -1 |
| 純資産合計 | 6,353 | 6,453 | 100 |
| 負債・純資産合計 | 6,657 | 6,982 | 324 |

Points

- ・売上高が増加したため、現預金、売掛金など流動資産が増加
- ・売上に連動してロイヤリティ支払額も増加するため、買掛金など流動負債が増加

10 海外事業：四半期業績推移



(*1) : 海外事業の売上高・営業利益につきましては、日本円換算前の連結相殺後の数値を用いております。

(*2) : 上記営業利益は、のれん償却前の数値です。(のれん償却費 185K\$/Q)

11 会社概要

- ・社名 株式会社ザッパラス
- ・本社 東京都港区赤坂9丁目7番1号 ミッドタウン・タワー 23階
- ・設立 2000年3月
- ・資本金 14億7,634万円（2020年10月末時点）
- ・従業員数 連結131名（2020年10月末時点）
- ・取締役
代表取締役 玉置(川嶋) 真理
取締役 小楠 裕彦
取締役 小林 真人
取締役 溝上 雅俊
社外取締役 美澤 臣一
社外取締役（監査等委員） 上田 一彦
社外取締役（監査等委員） 井上 昌治（弁護士）
社外取締役（監査等委員） 谷間 真（公認会計士）

12 株主構成(2020年10月末現在)

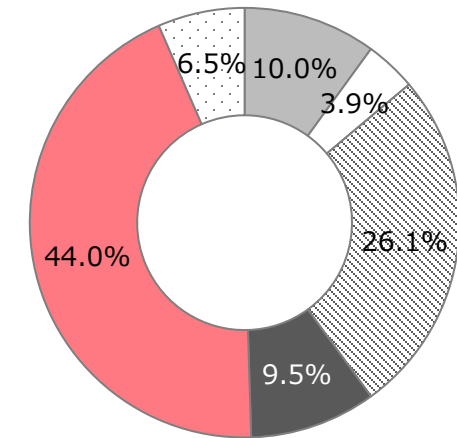
- 発行済株式数：13,651,000株／株主数：4,079名

■大株主の状況

| | 所有株式数 (株) | 持株比率 (%) |
|---|--------------|-------------|
| 川嶋 真理 | 2,912,000 | 21.33 |
| 光通信株式会社 | 1,263,100 | 9.25 |
| 株式会社UH Partners 2 | 1,262,900 | 9.25 |
| BBH FOR FIDELITY PURITAN TR: FIDELITY SR INTRINSIC OPPORTUNITIES FUND | 1,000,000 | 7.32 |
| 合同会社クリムゾングループ | 668,200 | 4.89 |
| 日本マスタートラスト信託銀行株式会社 (信託口) | 521,200 | 3.81 |
| 株式会社UH Partners 3 | 244,300 | 1.78 |
| 日本カストディ銀行株式会社 (信託口5) | 216,400 | 1.58 |
| 株式会社SBI証券 | 210,580 | 1.54 |
| 日本カストディ銀行株式会社 (信託口) | 164,600 | 1.20 |

※自己株式892,101株 (6.53%)

■所有者別分布 (所有株式割合)



- 金融機関
- 金融商品取引業者
- その他法人
- 外国法人等
- 個人・その他
- 自己株式

IRお問い合わせ先

管理グループ IR担当

MAIL : ir@zappallas.com