



CellSource

2021年10月期 第1四半期決算説明資料

セルソース株式会社

2021年3月15日

1

決算ハイライト

2

業績の状況

3

トピックス

前年同期比で40%超となる増収増益を達成

(百万円)	2020/10期1Q(前期) (2019年11月-2020年1月)	2021/10期1Q(当期) (2020年11月-2021年1月)	前年同期比
売上高	444	622	+178 (+40%)
売上総利益	316	449	+132 (+42%)
販管費	192	269	+76 (+40%)
営業利益	124	180	+55 (+45%)
四半期純利益	77	113	+35 (+46%)

加工受託件数及び提携医療機関数が着実に伸長。営業利益率は28.9%に改善

	2020/10期1Q(前期) (2019年11月-2020年1月)	2021/10期1Q(当期) (2020年11月-2021年1月)	前年同期比
売上高営業利益率(%)	28.0	28.9	+0.9
脂肪由来幹細胞 加工受託件数(件)	247	364	+117
血液由来加工受託件数(件)	1,675	2,703	+1,028
四半期末提携医療機関数(院)	345	653	+308

業績予想に対する当期純利益の進捗率は32%

(百万円)	2021/10期(予想) (2020年11月-2021年10月)	2021/10期1Q(実績) (2020年11月-2021年1月)	進捗率
売上高	2,539	622	25%
営業利益	573	180	31%
経常利益	570	180	32%
四半期(当期)純利益	356	113	32%

1

決算ハイライト

2

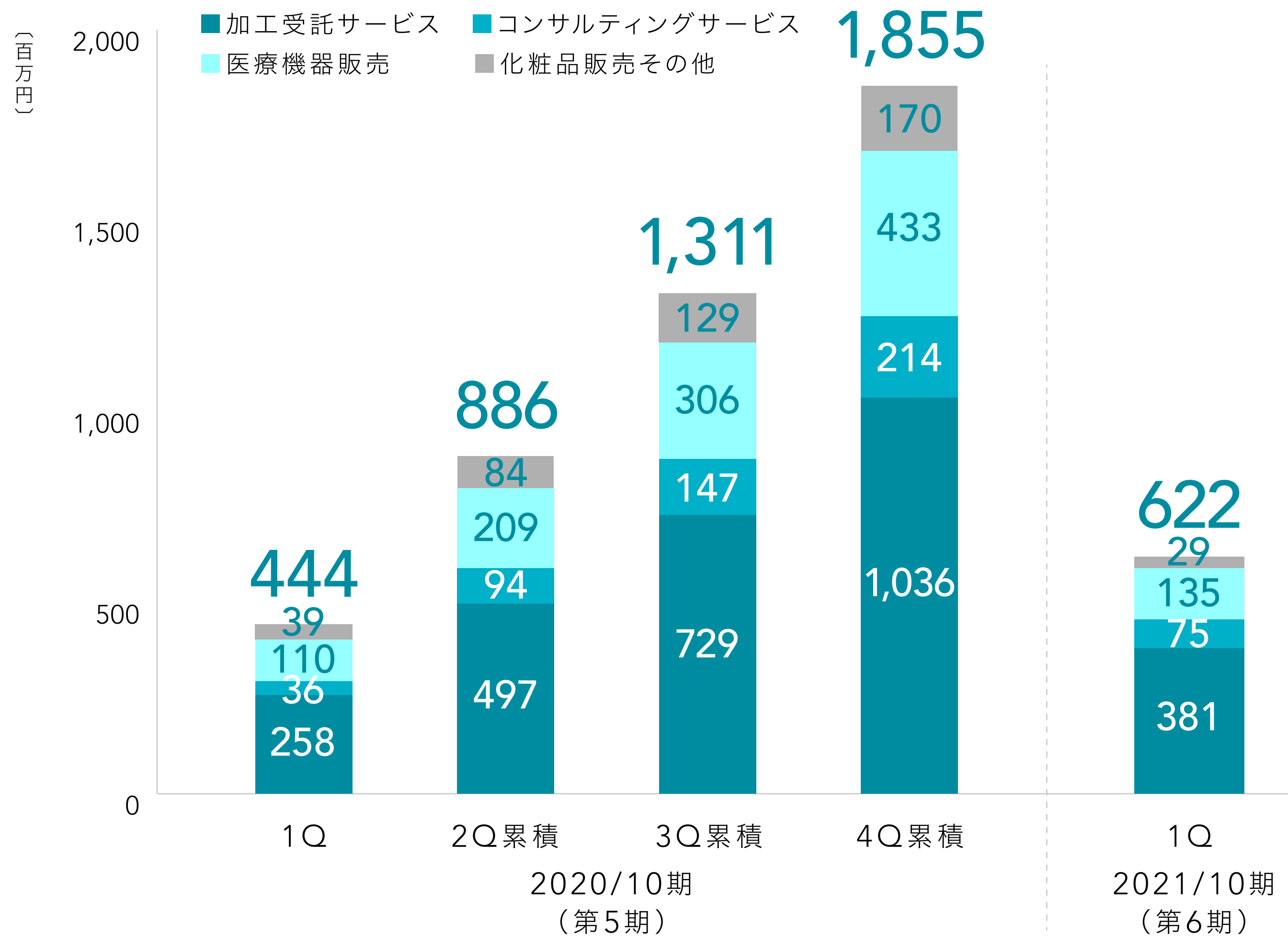
業績の状況

3

トピックス

- 売上高が四半期 **過去最高** を更新(622百万円)
- 営業利益が四半期 **過去最高** を更新(180百万円)
- 経常利益が四半期 **過去最高** を更新(180百万円)
- 脂肪由来幹細胞加工受託件数が四半期 **過去最高** を更新(364件)
- 血液由来加工受託件数が四半期 **過去最高** を更新(2,703件)
- 新規契約医療機関数が四半期 **過去最高** を更新(105院)

加工受託、コンサルティング、医療機器の四半期あたりの売上高がいずれも過去最高を更新



過去最高 **622**百万円

(前年同期比) **+178**百万円

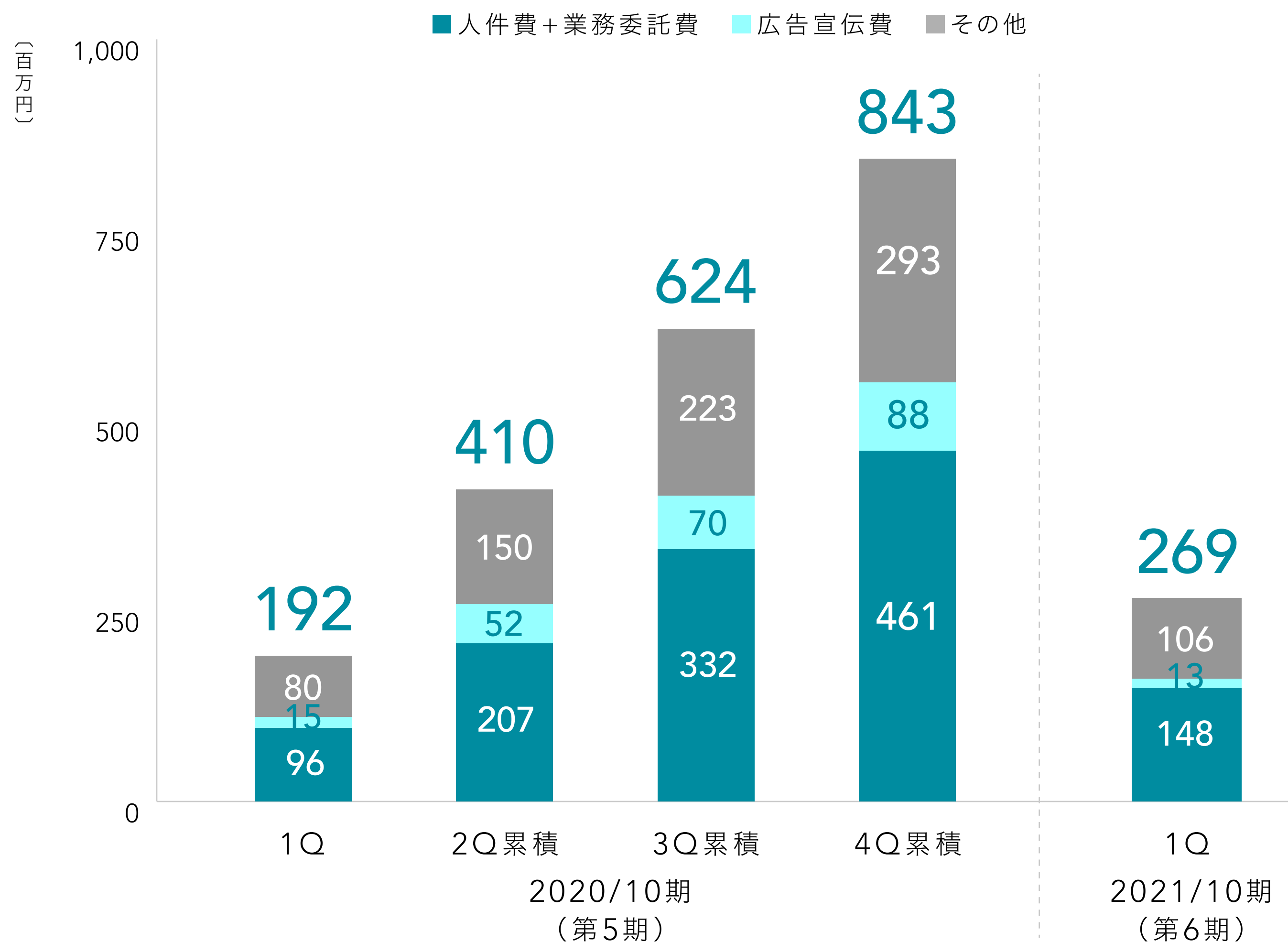
加工受託サービス (前年同期比)
過去最高 **381**百万円 **+123**百万円

コンサルティングサービス (前年同期比)
過去最高 **75**百万円 **+39**百万円

医療機器販売 (前年同期比)
過去最高 **135**百万円 **+25**百万円

化粧品販売その他 (前年同期比)
29百万円 ▲**9**百万円

業容拡大により人件費等が増加した他、アカデミアとの共同研究を強化



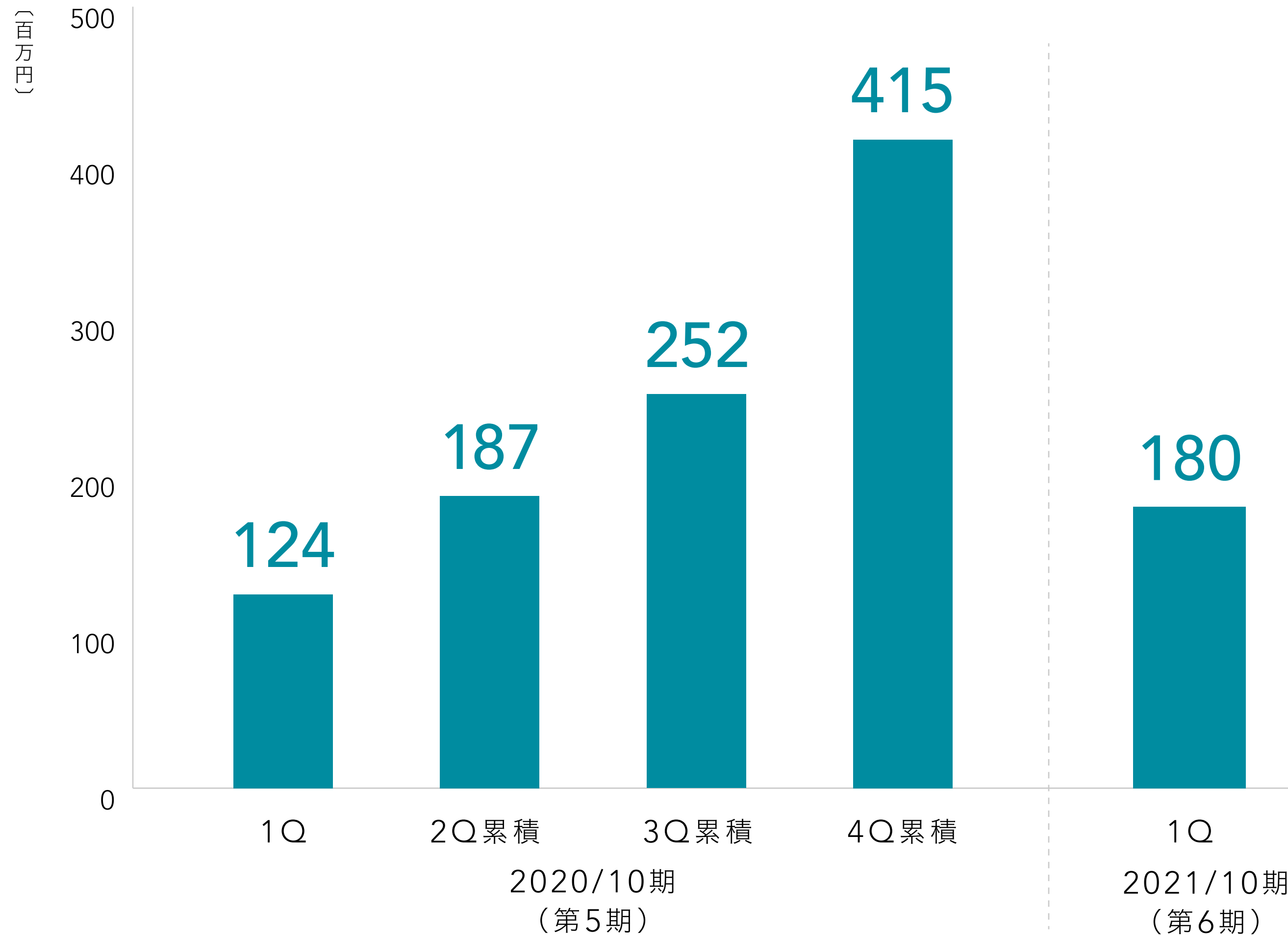
269 百万円

(前年同期比) **+76 百万円**

広告宣伝費 (前年同期比)
13 百万円 ▲1 百万円

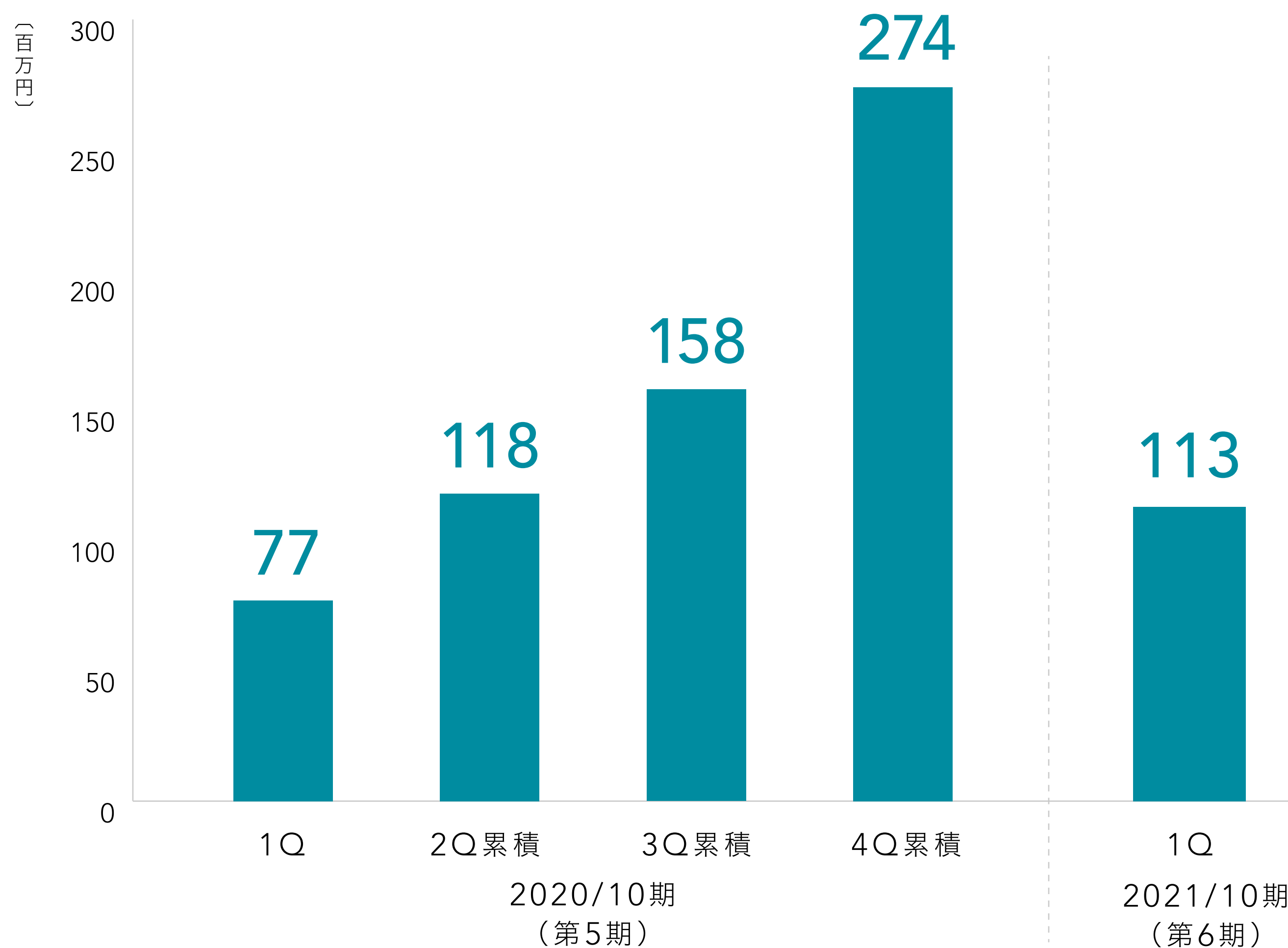
人件費+業務委託費 (前年同期比)
148 百万円 **+52 百万円**

増収及び効率経営により、営業利益は四半期過去最高を更新



過去最高 **180** 百万円
(前年同期比) **+55** 百万円

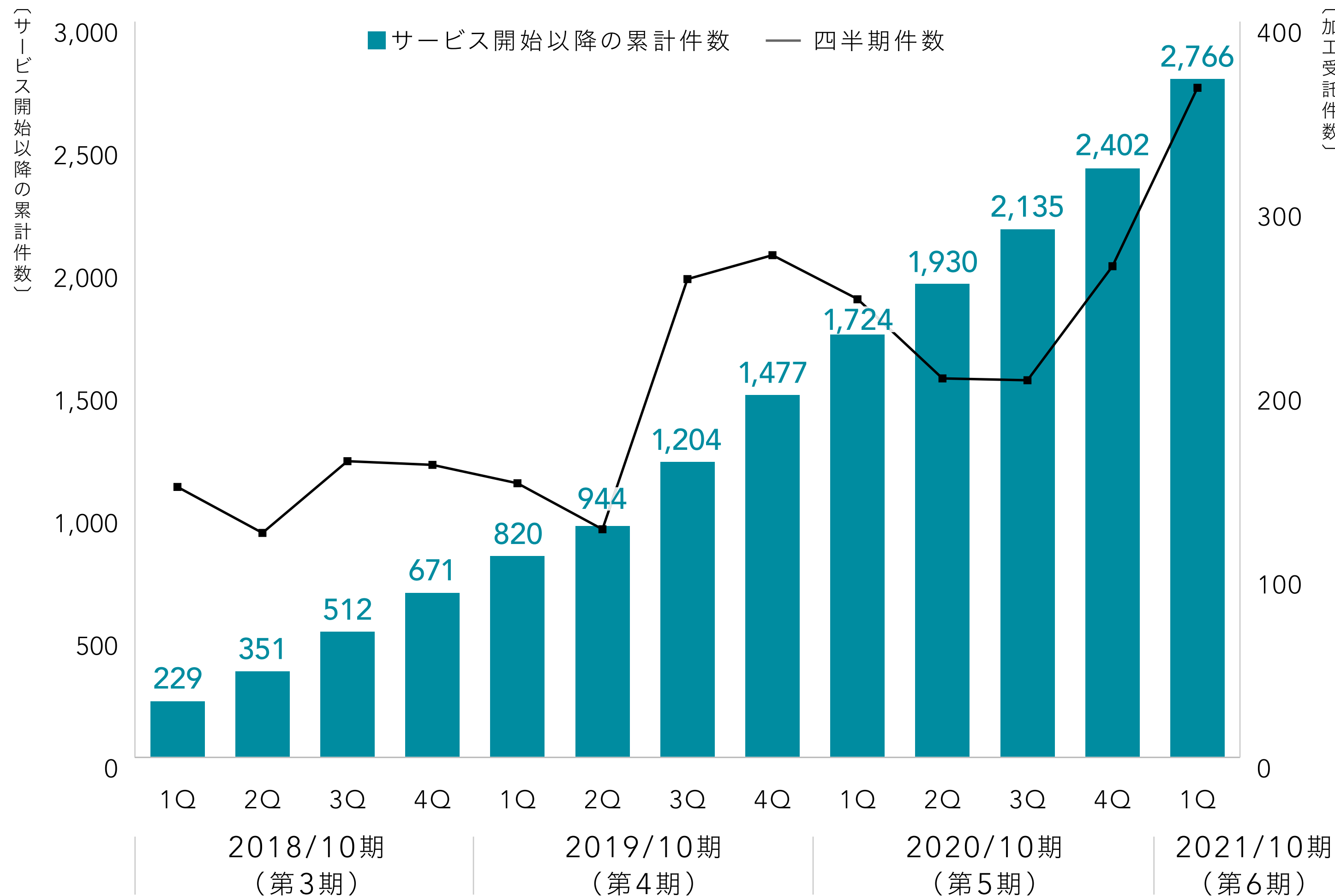
業績予想に対する進捗率は32%



113 百万円
(前年同期比) **+35** 百万円

四半期あたりの受託件数が過去最高を更新

脂肪由来幹細胞加工受託件数(ASC)




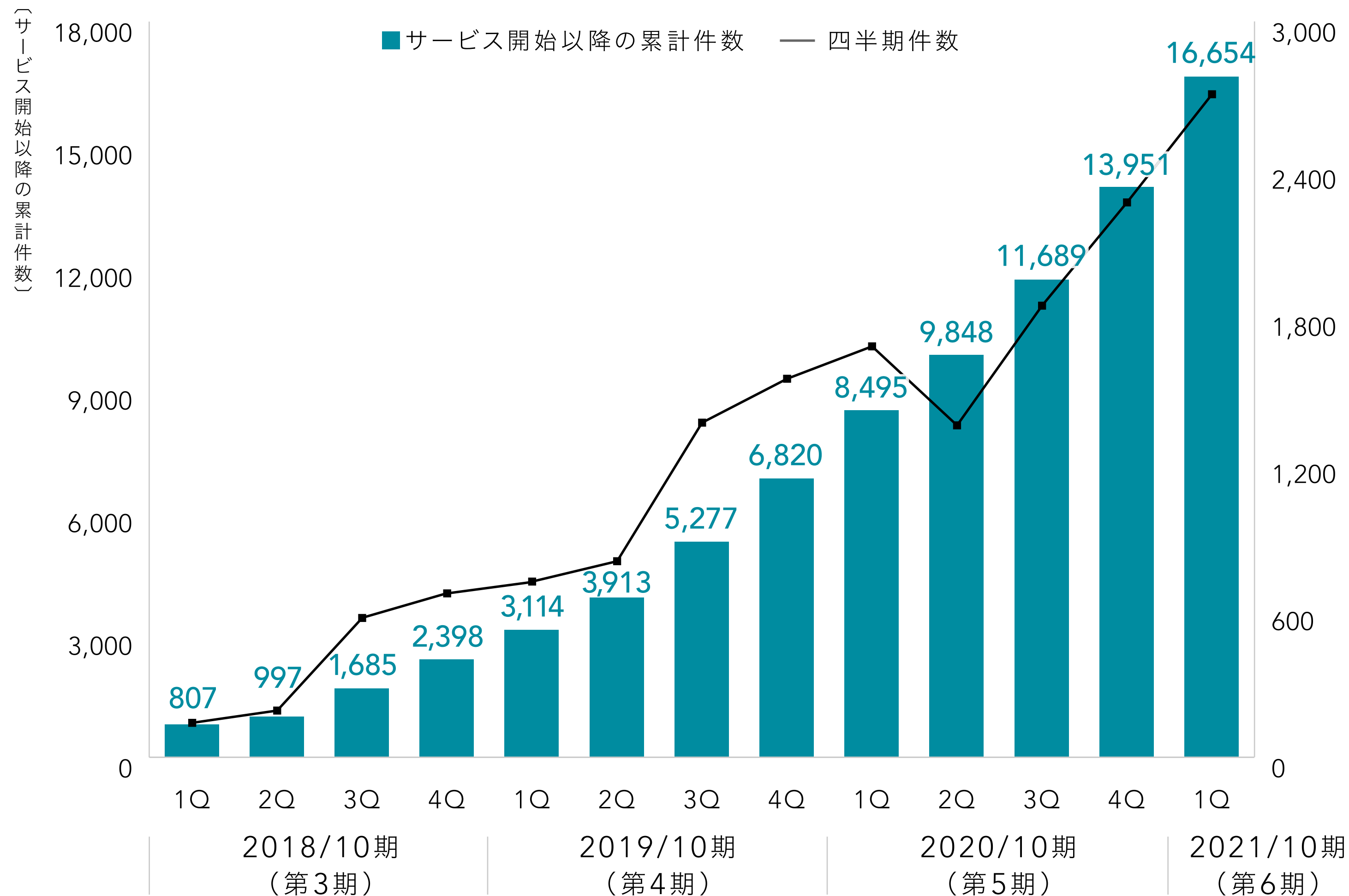
累計

2,766件

当期1Q 過去最高 364件

四半期あたりの受託件数が3四半期連続で過去最高を更新

血液由来加工受託件数 (PFC-FD)




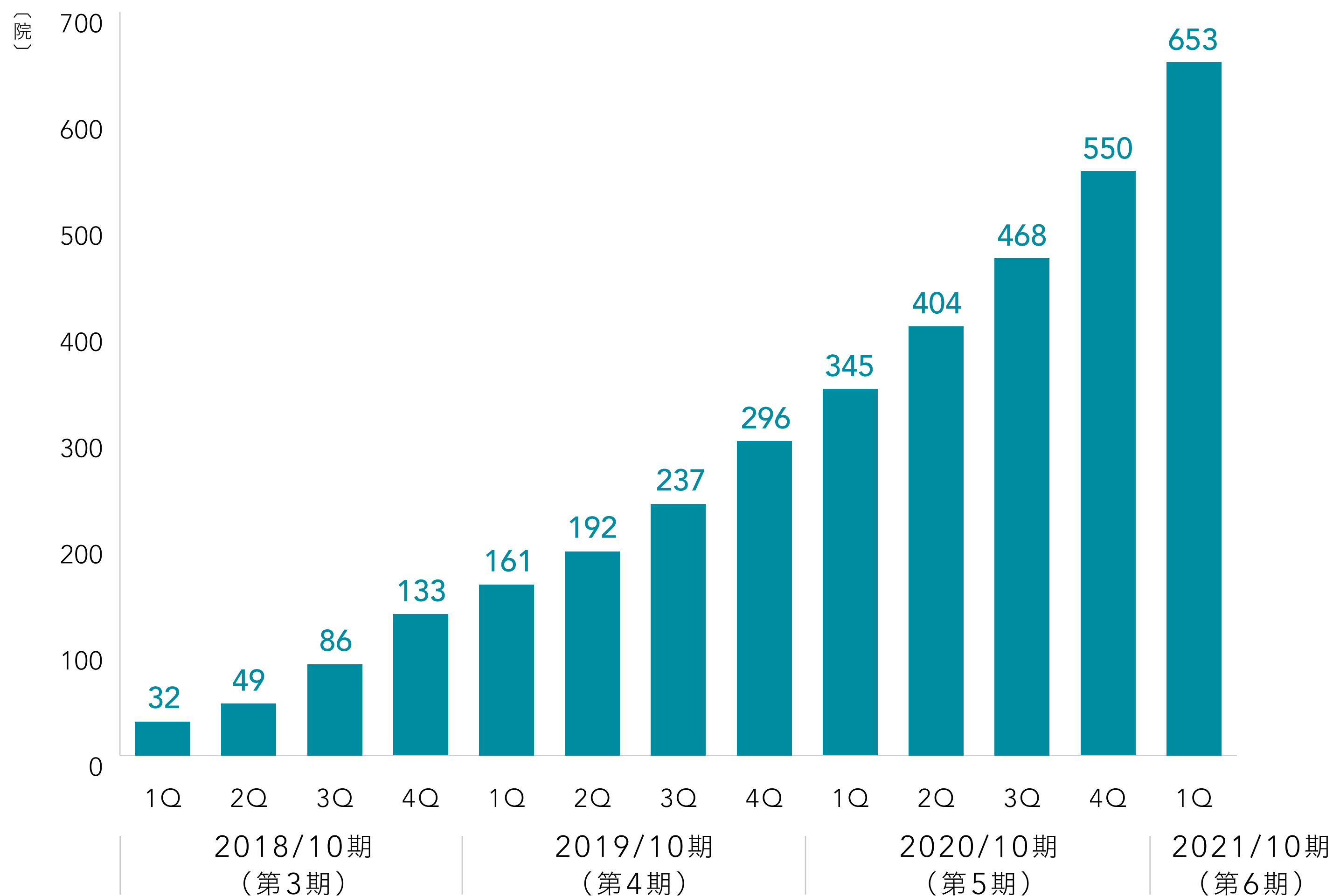
累計

16,654件

当期1Q 過去最高 2,703件

新規契約医療機関数は105院。3四半期連続で過去最高を更新

提携医療機関数



653 院

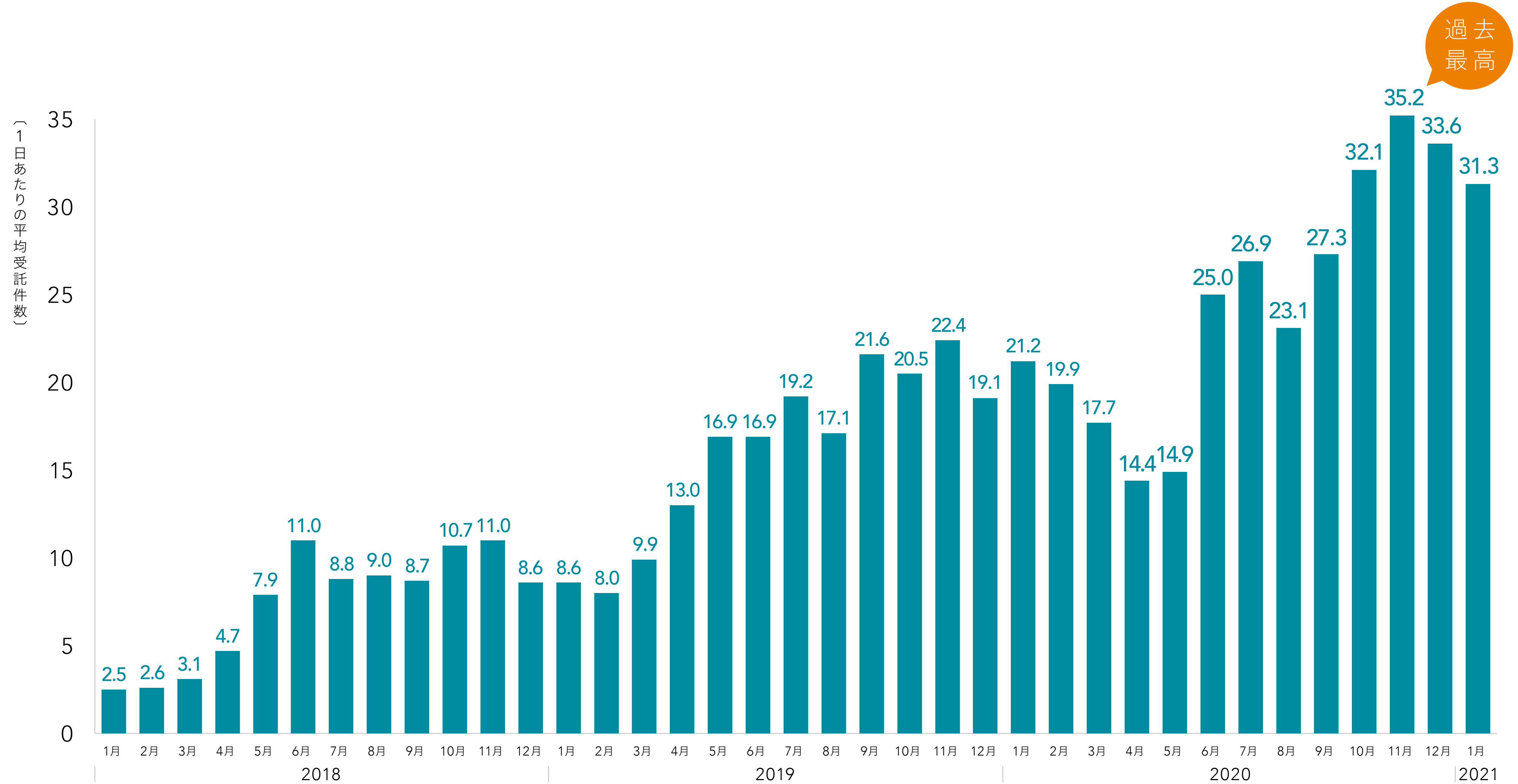
当期1Q 過去最高 105 院新規契約

※閉院等により2院と契約終了

(百万円)	2018/10期				2019/10期				2020/10期				2021/ 10期	対前Q
	Q1	Q2	Q3	Q4	Q1	Q2	Q3	Q4	Q1	Q2	Q3	Q4	Q1	
売上	215	272	342	381	393	373	404	439	444	441	425	543	622	+79
（加工受託サービス）	84	106	145	177	172	168	223	247	258	239	231	306	381	+74
（コンサルティングサービス）	6	19	7	8	2	6	28	39	36	58	52	67	75	+8
（医療機器販売）	52	57	54	55	82	81	58	89	110	99	97	127	135	+8
（化粧品販売その他）	71	89	135	139	135	117	95	63	39	44	44	41	29	▲11
販管費	80	115	185	198	214	202	198	211	192	217	214	218	269	+50
営業利益	64	79	57	100	76	52	99	99	124	63	64	162	180	+17
四半期純利益	41	53	36	67	49	34	62	53	77	40	39	115	113	▲2
加工受託件数(件)	287	312	849	872	865	923	1,624	1,816	1,922	1,559	2,046	2,529	3,067	+538
（脂肪由来幹細胞加工受託件数(件)）	147	122	161	159	149	124	260	273	247	206	205	267	364	+97
（血液由来加工受託件数(件)）	140	190	688	713	716	799	1,364	1,543	1,675	1,353	1,841	2,262	2,703	+441
期末提携医療機関数(院)	32	49	86	133	161	192	237	296	345	404	468	550	653	+105*

※閉院等により2院と契約終了

1日あたりの平均加工受託件数の推移



1

決算ハイライト

2

業績の状況

3

トピックス

- 2020.11 がん研究会有明病院にて当社が日本国内で独占的に販売を行っている医療機器を採用
- 2020.11 順天堂大学と共同研究講座「スポーツ医学・再生医療講座」を開設
- 2020.12 沖縄県「先端医療産業技術事業化推進事業」の実施
- 2020.12 プロサッカーチーム・FC琉球の医療バックアップを行うメディカルパートナー契約を締結
- 2020.12 大阪大学と脂肪幹細胞由来エクソソーム等を用いた慢性閉塞性肺疾患治療に関する共同研究を開始
- 2020.12 城西大学男子駅伝部のメディカルバックアップを担当
- 2021.02 北海道コンサドーレ札幌とクラブパートナー契約を締結
- 2021.02 装着型サイボーグ「HAL」のサイバーダインと戦略的パートナーシップを締結

本発表において提供される資料ならびに情報は、いわゆる「見通し情報」(forward-looking statements)を含みます。

これらは、現在における見込み、予測及びリスクを伴う想定に基づくものであり、実質的にこれらの記述とは異なる結果を招き得る不確実性を含んでおります。

それらリスクや不確実性には、市場環境、法的規制、品質・安全性の確保及び製造体制、特定の取引先、風評リスク、研究開発、広告宣伝戦略、システム障害等が含まれます。

今後、新しい情報・将来の出来事等があった場合であっても、当社は、本発表に含まれる「見通し情報」の更新・修正を行う義務を負うものではありません。



CellSource