

2021年3月期 決算補足説明資料

2021年4月27日



四国化成工業株式会社

証券コード:4099

目次

会社プロフィール	… 3	キャッシュ・フロー概要（連結）	… 11
決算のポイント	… 4	設備投資額、減価償却費、研究開発費（連結）	… 12
損益構造推移（連結・通期）	… 5	業績予想（連結）	… 13
海外地域別売上高推移	… 6	セグメント別 売上高・利益	… 14～16
損益構造推移（連結・四半期）	… 7	化学品事業セグメント	… 17～18
損益計算書（連結・四半期）	… 8	建材事業セグメント	… 19～20
資産（連結）	… 9		
負債・純資産（連結）	… 10		

会社プロフィール

▼会社概要

- 商号 四国化成工業株式会社
SHIKOKU CHEMICALS CORPORATION
- 設立 1947年(昭和22年)10月10日
香川県丸亀市において、二硫化炭素の製造を目的に設立
- 主な事業 [化学品]無機化成品、有機化成品、ファインケミカル
[建 材]内・外・舗装材、住宅エクステリア、景観エクステリア
- 研究、生産拠点 1研究所、7工場
- 事業拠点 [日本]2支社、7営業所 [海外]米国、中国(上海・深圳)、台湾、シンガポール
- 資本金 68億6,770万円
- 従業員数 連結 1,194人 単体 618人 (21年3月末)

▼株式

- 発行済株式総数 55百万株
- 株主総数 4,136名 (21年3月末)

▼関係会社

- 連結子会社〔日本 :10社、海外 :1社〕
- | | |
|-----------------------------------|------------------|
| SHIKOKU INTERNATIONAL CORPORATION | シコク景材(株) |
| 日本硫炭工業(株) | シコク景材関東(株) |
| シコク環境ビジネス(株) | 日本工機(株) |
| シコク分析センター(株) | シコク・システム工房(株) |
| シコク興産(株) | シコク・フーズ商事(株) |
| | シコク・フーズ保険サービス(株) |
- 非連結子会社 1社
四国化成(上海)貿易有限公司

決算のポイント

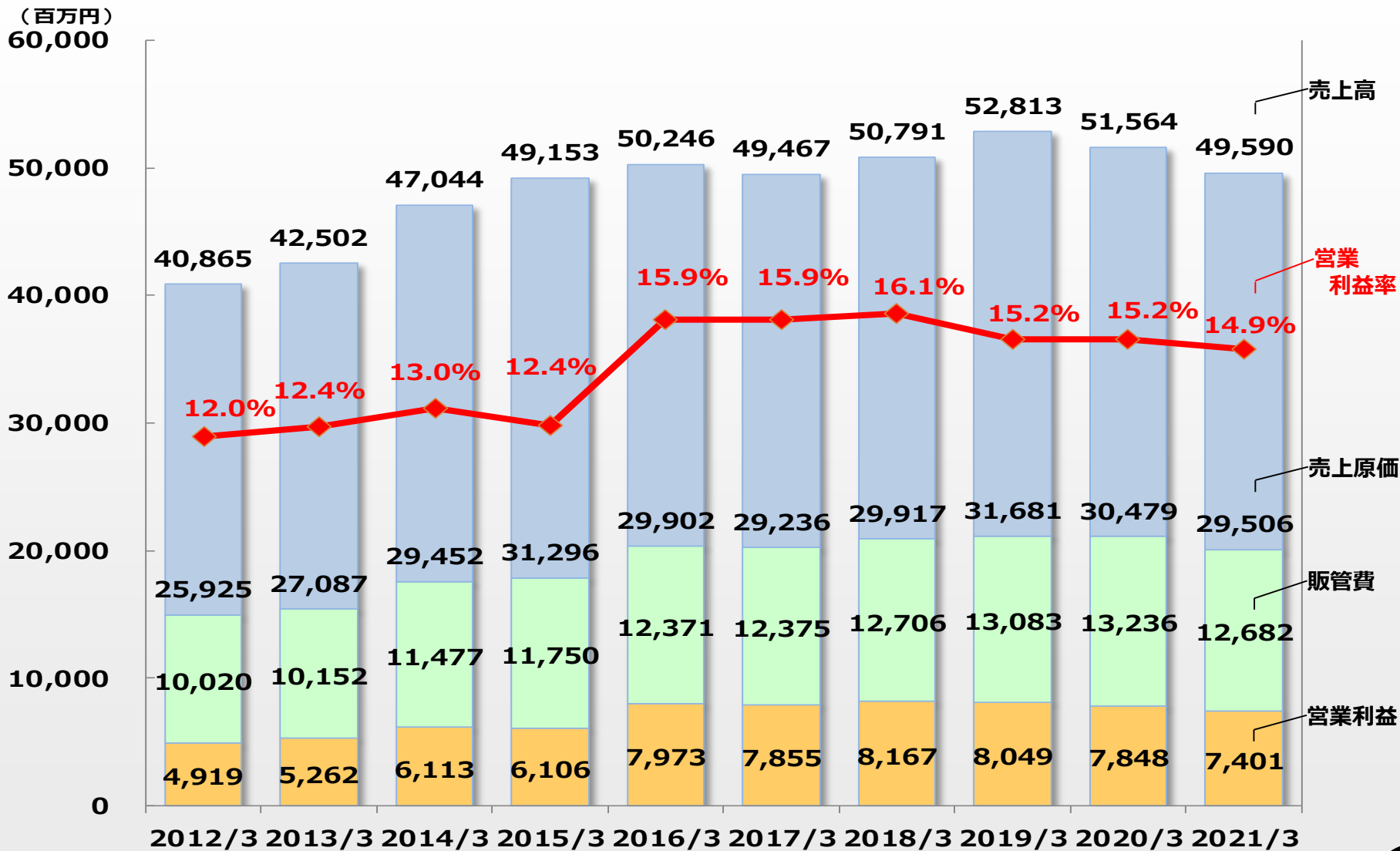
■ 連結経営成績

	2020/3		2021/3		増減額	増減率
	金額	構成比	金額	構成比		
売上高	51,564	100.0%	49,590	100.0%	▲ 1,973	▲ 3.8%
営業利益	7,848	15.2%	7,401	14.9%	▲ 447	▲ 5.7%
経常利益	8,022	15.6%	7,997	16.1%	▲ 24	▲ 0.3%
親会社株主に帰属する 当期純利益	5,610	10.9%	5,760	11.6%	149	2.7%
為替レート (円/US\$)	109		106			
為替レート (円/EUR)	122		122			

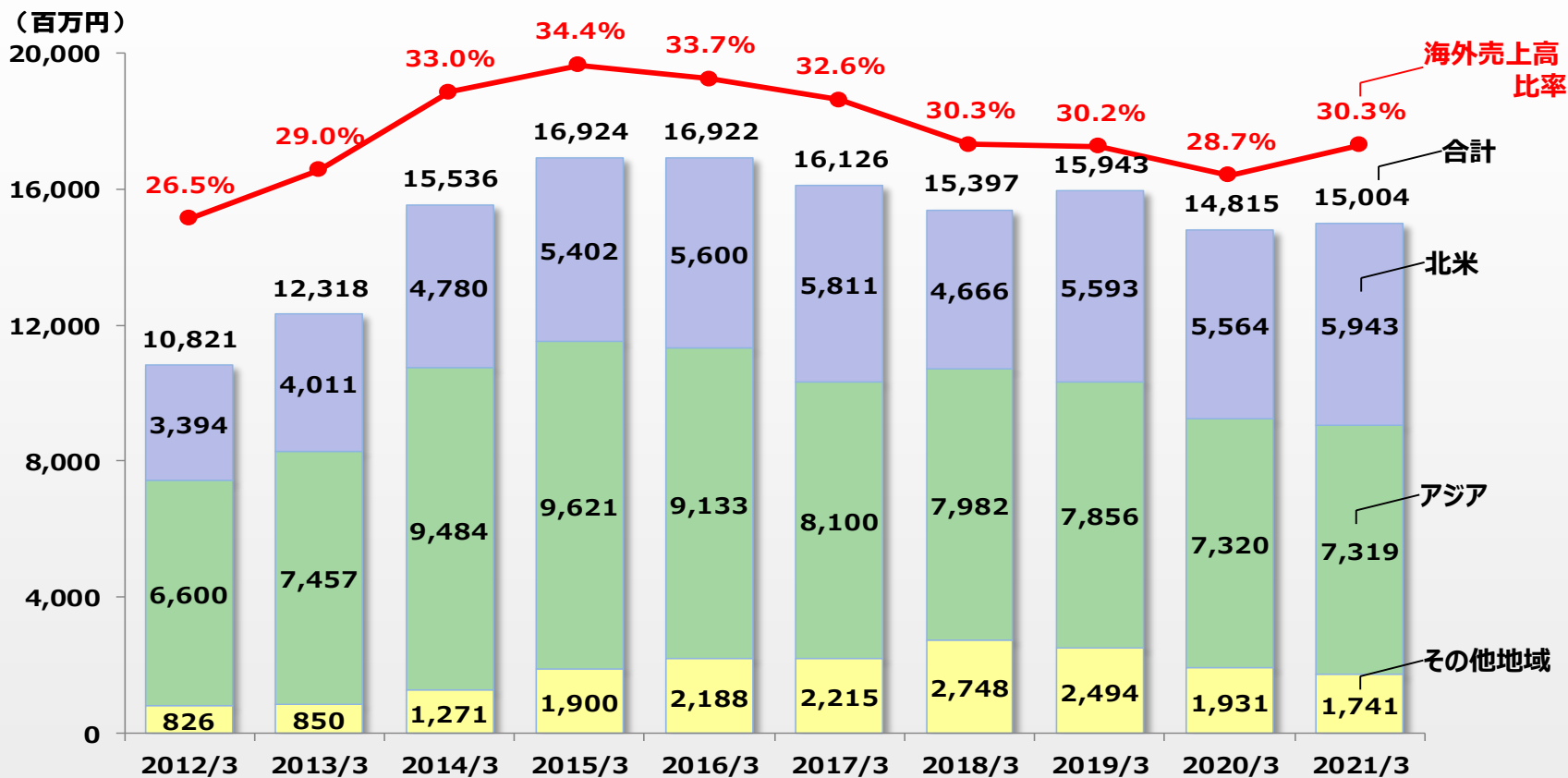
◆ 売上高は減収ながらも当期純利益は増益

- ・ 売上高は、下期は前年を上回ったものの、通期では新型コロナウイルス感染拡大による影響で、化学品事業、建材事業ともに前年の水準を下回り、全体では前期比▲3.8%の減収となった。
- ・ 販売の減少により、営業利益は前期比▲5.7%の減益。
- ・ 為替差益があったものの、経常利益は前期比▲0.3%の減益。
- ・ 投資有価証券売却益により、当期純利益は前期比+2.7%の増益。

損益構造推移 (連結・通期)

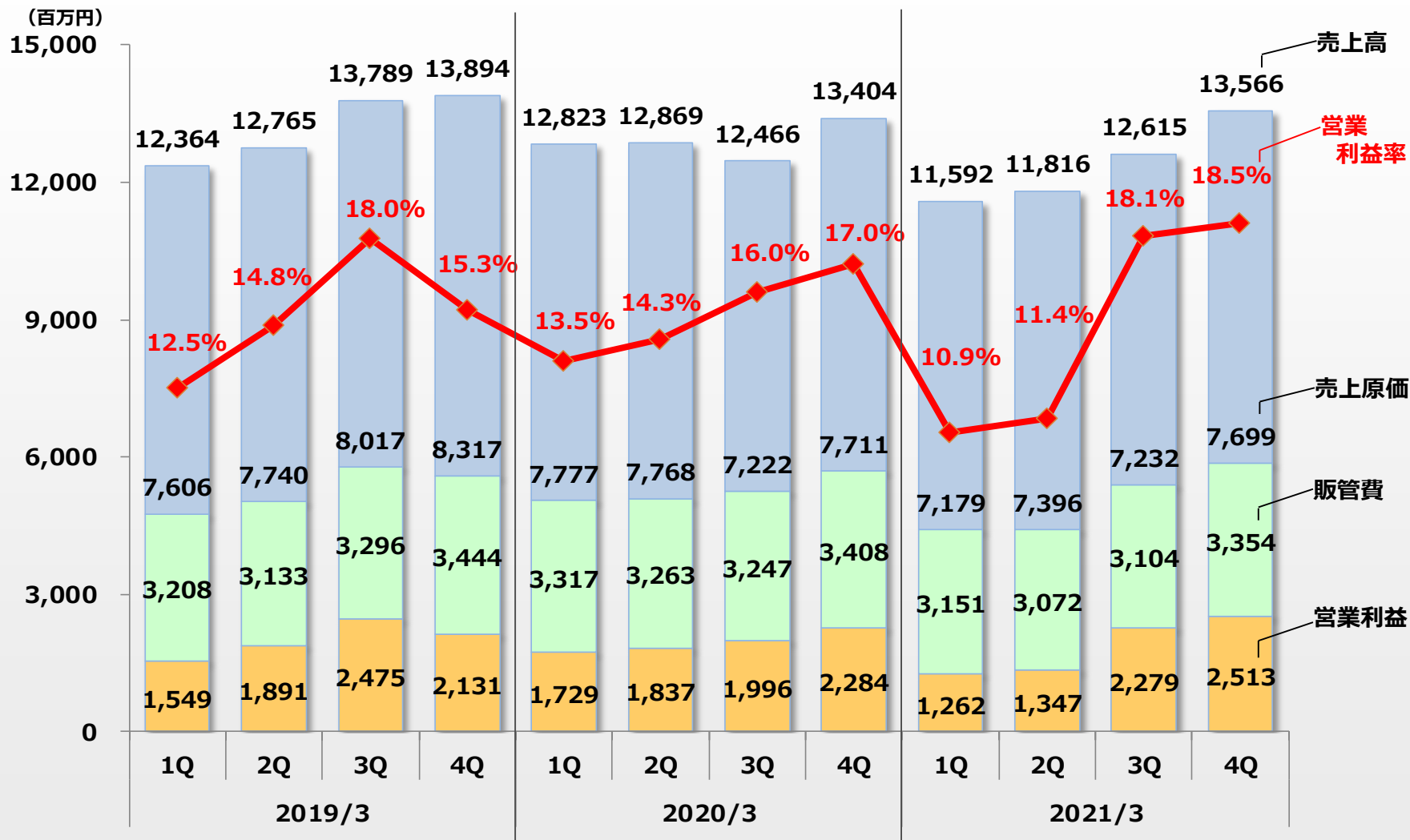


海外地域別売上高推移



為替レート (円/US\$)	79	82	100	109	121	108	111	111	109	106
為替レート (円/EUR)	110	106	132	139	133	120	128	129	122	122

損益構造推移 (連結・四半期)

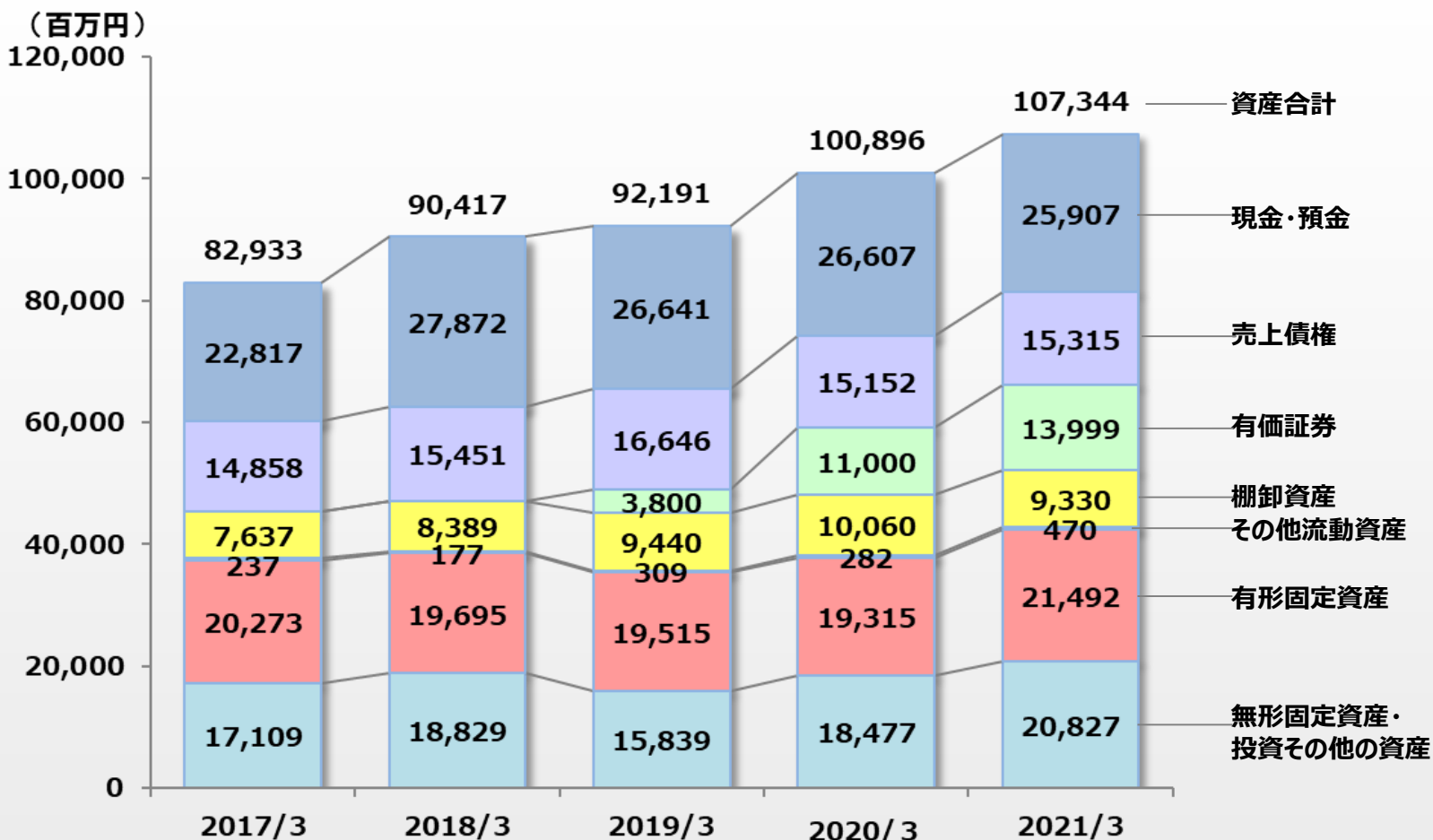


損益計算書 (連結・四半期)

(百万円)

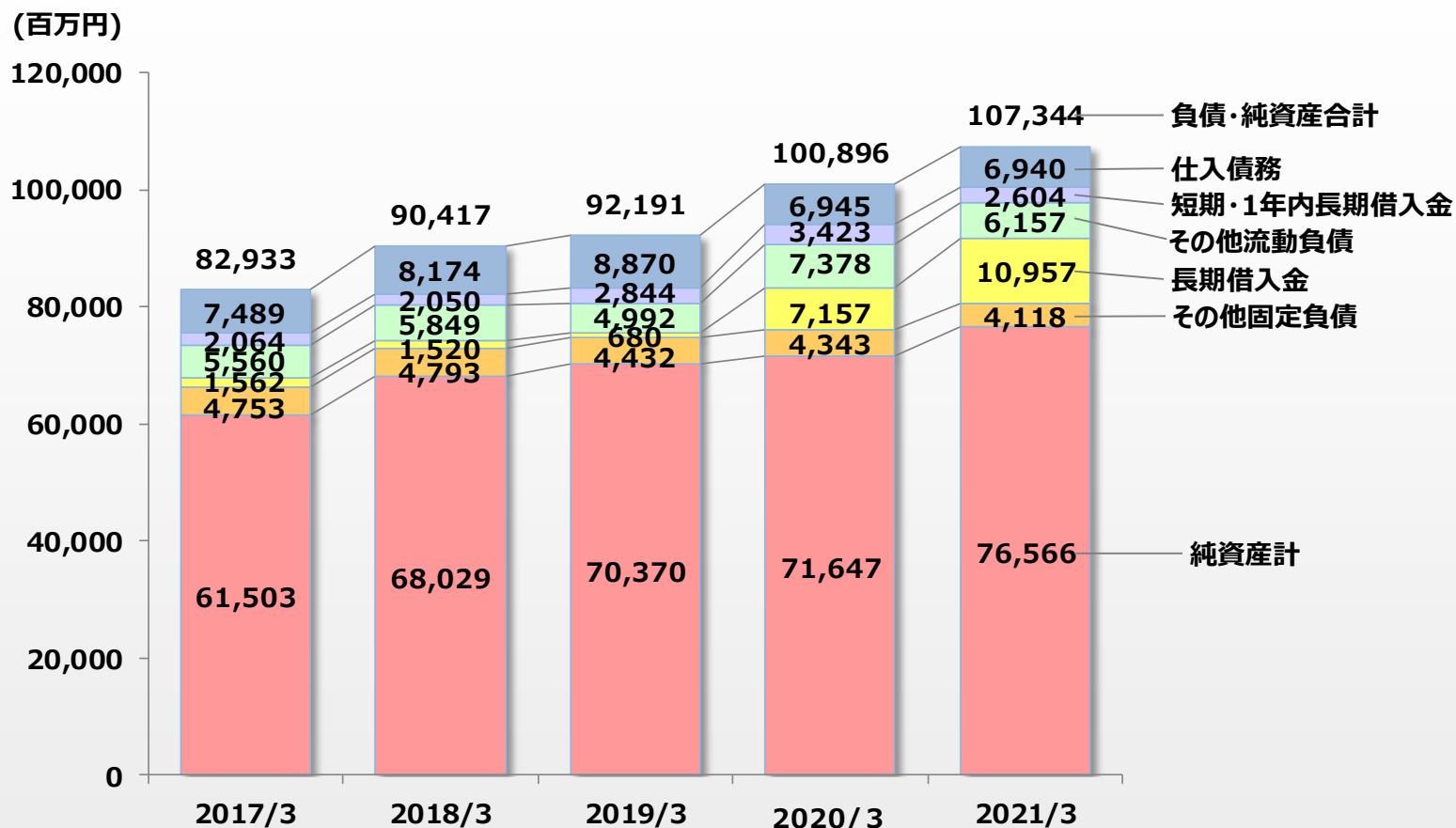
	1Q実績		2Q実績		3Q実績		4Q実績		2021年3月期 通期実績	
		前年同期比 増減 (率)		前年同期比 増減 (率)		前年同期比 増減 (率)		前年同期比 増減 (率)		前年比増減 (率)
売上高	11,592	▲ 1,231 (▲9.6%)	11,816	▲ 1,053 (▲8.2%)	12,615	148 (+1.2%)	13,566	162 (+1.2%)	49,590	▲ 1,973 (▲3.8%)
営業利益	1,262	▲ 467 (▲27.0%)	1,347	▲ 490 (▲26.7%)	2,279	282 (+14.1%)	2,513	228 (+10.0%)	7,401	▲ 447 (▲5.7%)
経常利益	1,441	▲ 341 (▲19.2%)	1,380	▲ 462 (▲25.1%)	2,383	248 (+11.7%)	2,791	530 (+23.5%)	7,997	▲ 24 (▲0.3%)
親会社株主に帰属する 当期純利益	946	▲ 263 (▲21.8%)	977	▲ 346 (▲26.2%)	1,987	494 (+33.1%)	1,848	265 (+16.8%)	5,760	149 (+2.7%)

資産 (連結)



ROA (%)	2017/3	2018/3	2019/3	2020/3	2021/3
	7.3%	7.6%	5.9%	5.8%	5.5%

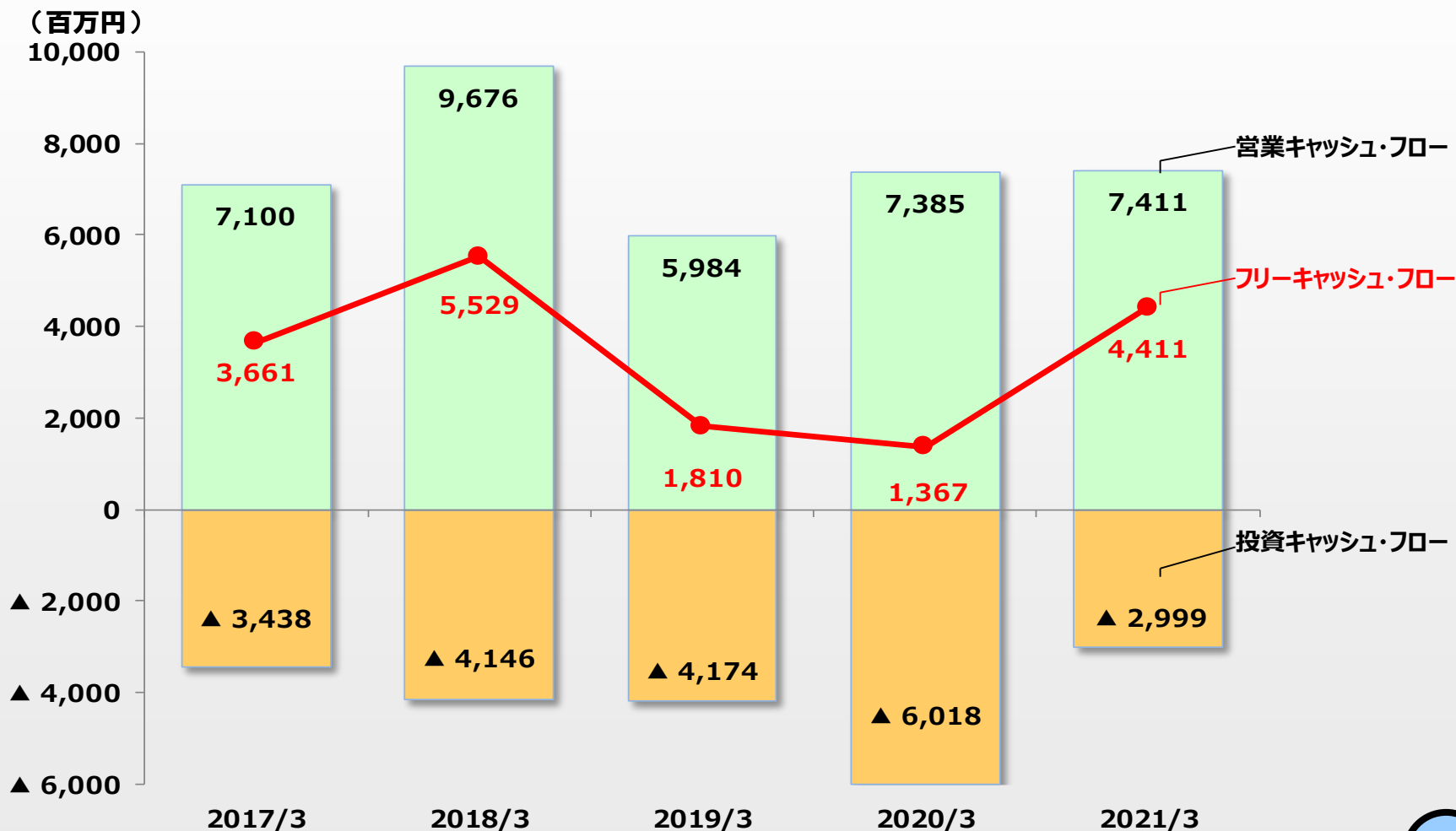
負債・純資産 (連結)



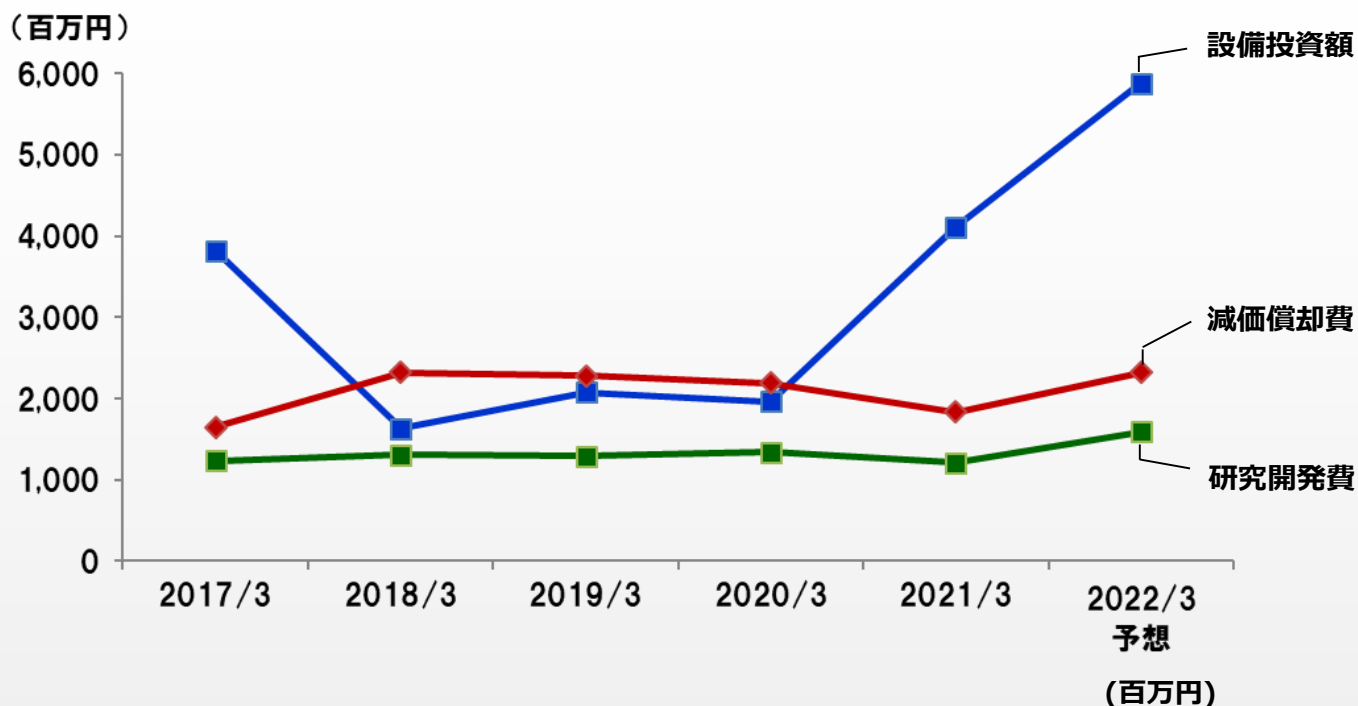
ROE (%)	10.1	10.3	7.9	8.0	7.9
有利子負債残高 (百万円)	3,853	3,806	3,768	10,838	13,834
純有利子負債額 (百万円)	▲ 18,963	▲ 24,066	▲ 22,872	▲ 15,769	▲ 12,072
自己資本比率 (%)	73.4	74.4	75.5	70.2	70.5

キャッシュ・フロー概要 (連結)

- ◆ 堅調な利益の計上により、営業キャッシュ・フローを順調に獲得。
- ◆ 設備投資等を行ったものの、現金及び現金同等物は前期末比4,599百万円増加。



設備投資額、減価償却費、研究開発費 (連結)



	2017/3	2018/3	2019/3	2020/3	2021/3	2022/3 予想
設備投資額	3,815	1,628	2,073	1,961	4,106	5,873
減価償却費	1,645	2,318	2,281	2,189	1,835	2,319
研究開発費	1,235	1,310	1,295	1,338	1,207	1,594

業績予想 (連結)

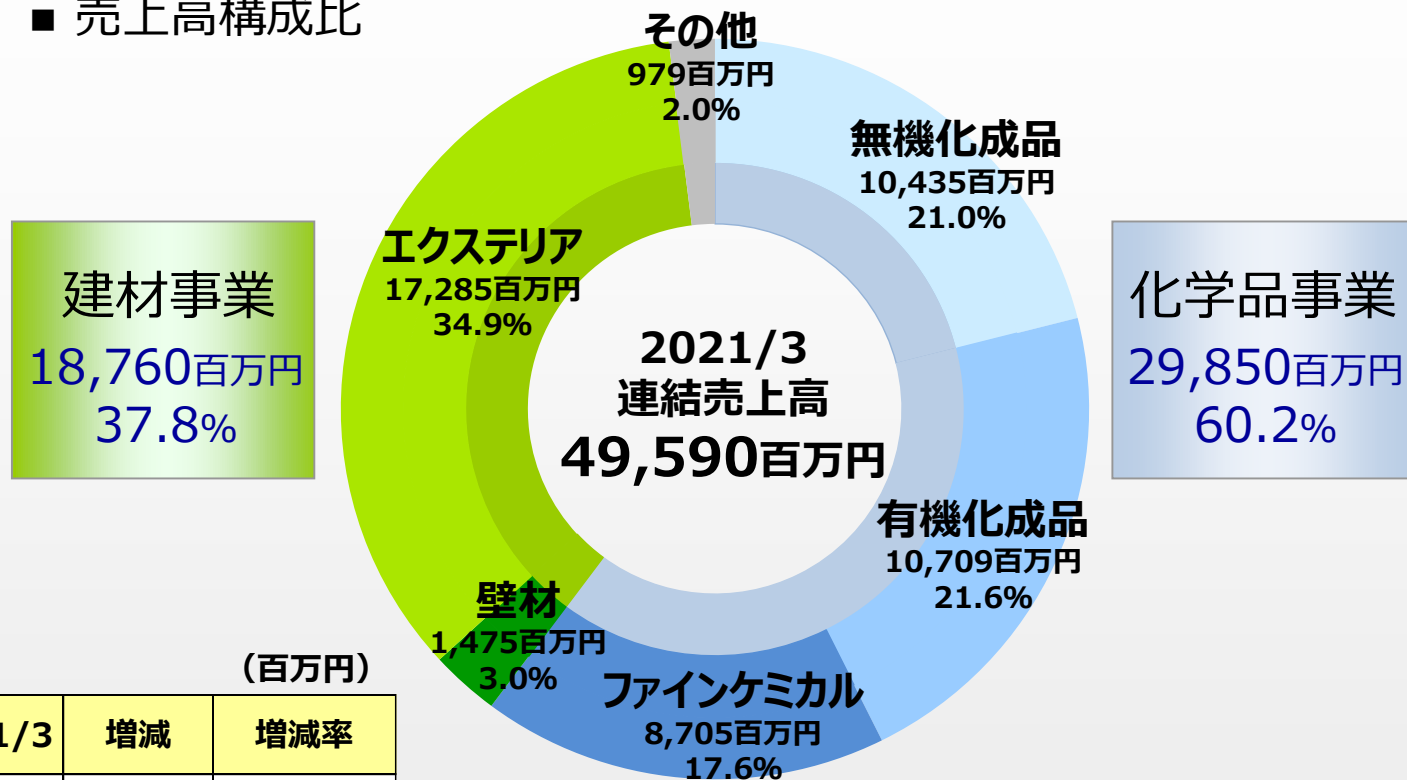
(百万円)

	2021/3	2022/3 (予想)	増減	増減率
売上高	49,590	51,500	1,910	3.9%
営業利益	7,401	8,000	599	8.1%
経常利益	7,997	8,300	303	3.8%
親会社株主に帰属する 当期純利益	5,760	6,000	240	4.2%

※想定為替レート：105円/米ドル、128円/ユーロ

セグメント別 売上高・利益

■ 売上高構成比

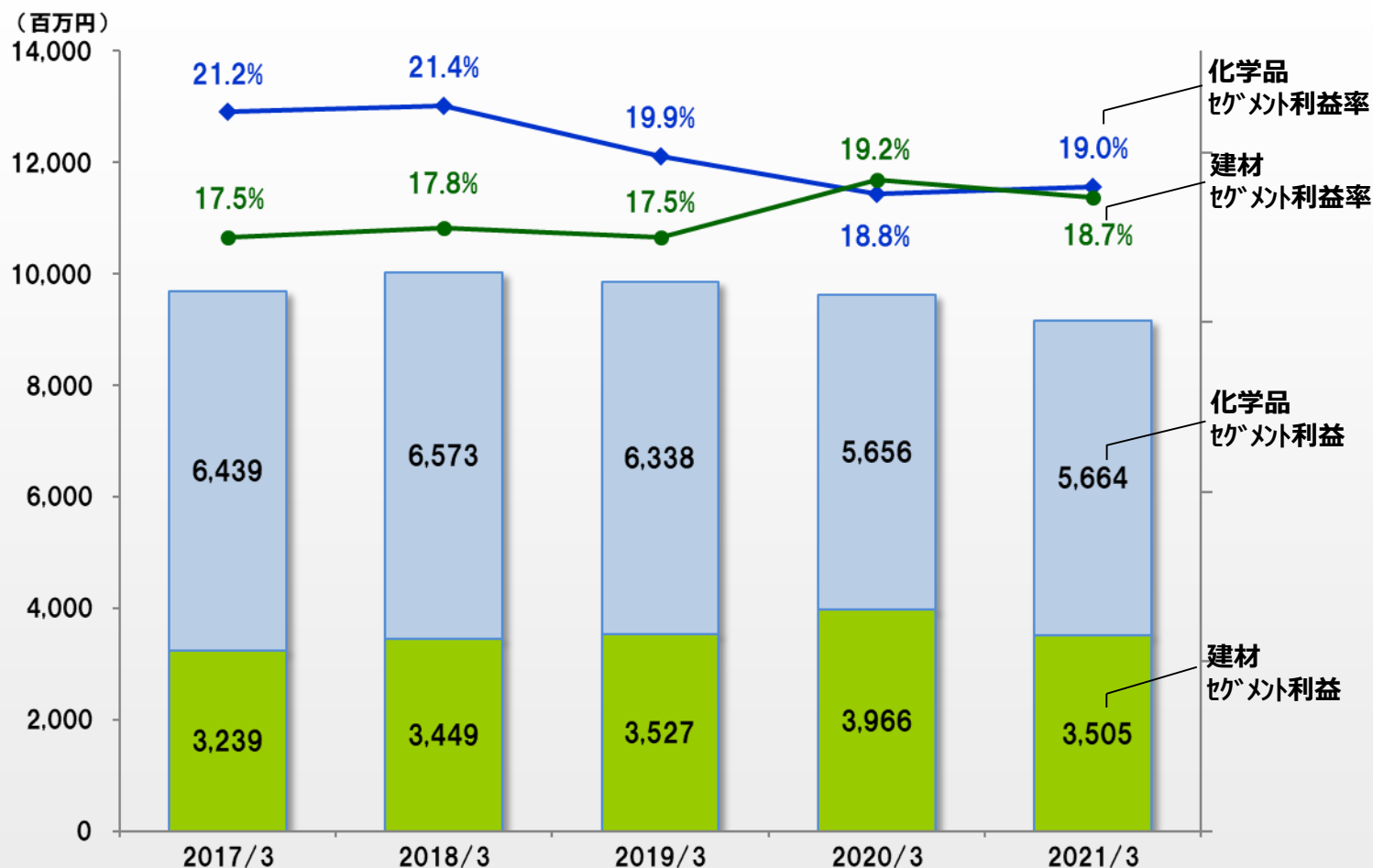


■ セグメント情報

(百万円)

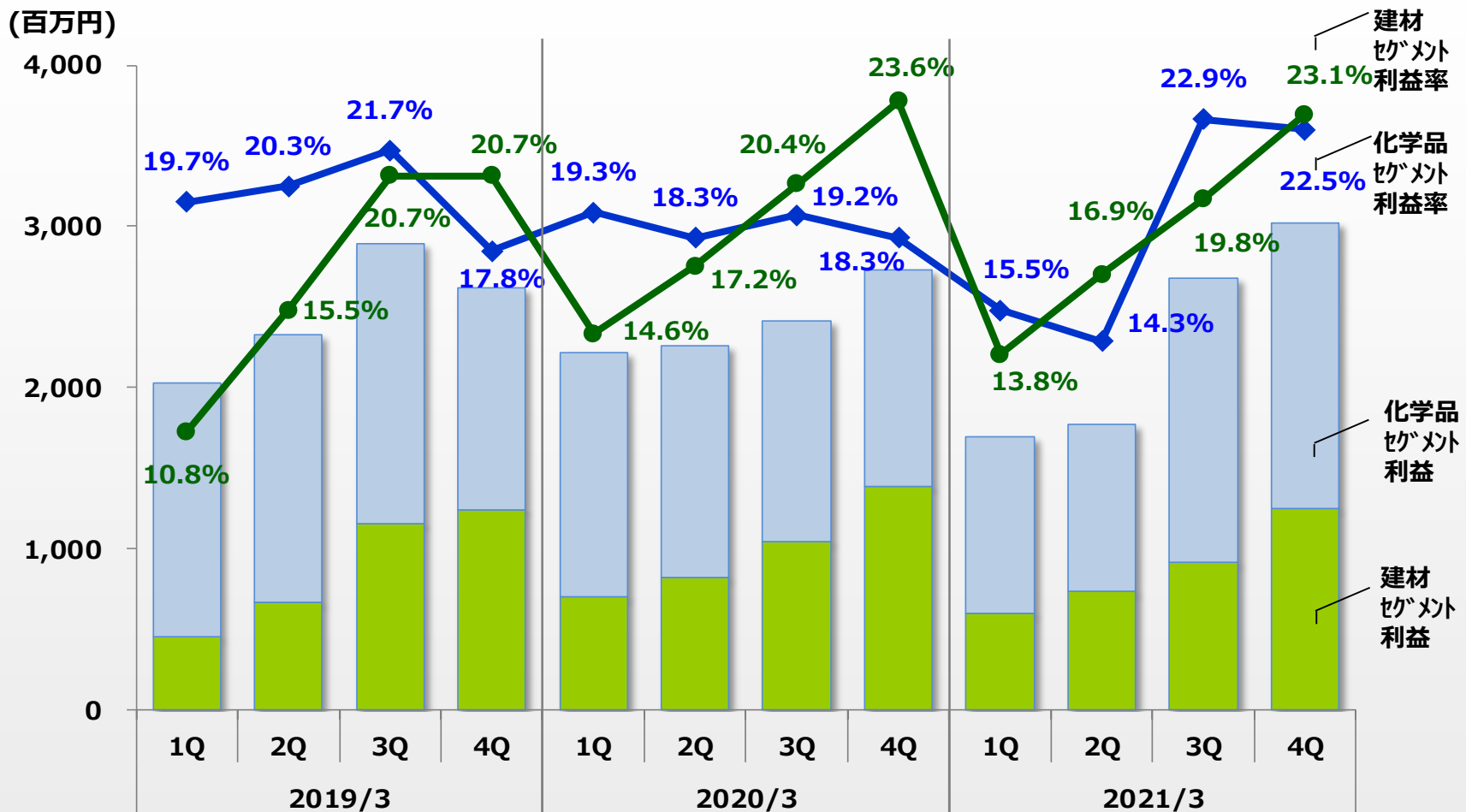
	2020/3	2021/3	増減	増減率
売上高				
化学品事業	30,150	29,850	▲ 299	▲1.0%
建材事業	20,619	18,760	▲ 1,858	▲9.0%
セグメント利益				
化学品事業	5,656	5,664	8	0.1%
建材事業	3,966	3,505	▲ 460	▲11.6%

セグメント別 利益推移 (連結・通期)



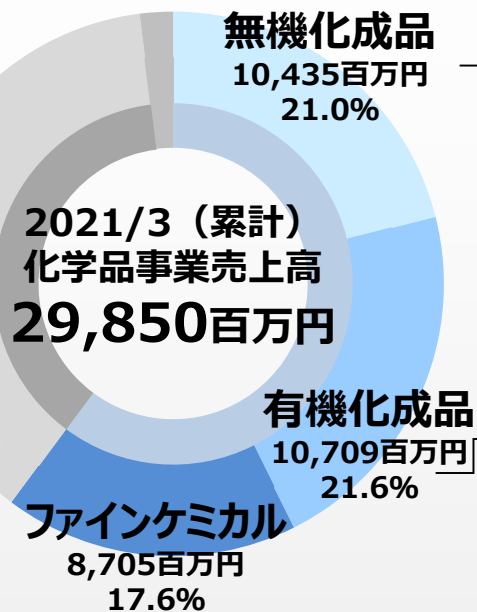
化学品売上高	30,325	30,701	31,879	30,150	29,850
建材売上高	18,468	19,376	20,124	20,619	18,760
化学品セグメント利益	6,439	6,573	6,338	5,656	5,664
建材セグメント利益	3,239	3,449	3,527	3,966	3,505

セグメント別 利益推移 (連結・四半期)



化学品売上高	8,024	8,132	7,988	7,734	7,854	7,885	7,092	7,317	7,051	7,245	7,686	7,867
建材売上高	4,193	4,350	5,593	5,986	4,821	4,772	5,137	5,888	4,362	4,349	4,644	5,404
化学品セグメント利益	1,577	1,652	1,731	1,377	1,514	1,440	1,362	1,338	1,093	1,038	1,761	1,771
建材セグメント利益	452	673	1,160	1,241	704	822	1,048	1,390	601	735	919	1,249

化学品事業セグメント



【主要製品・用途】

- 不溶性硫黄
ゴム加硫剤
- 二硫化炭素
- 芒硝
- ソーダ灰




【主要製品・用途】

- 塩素化イソシアヌル酸
プール・浄化槽用の殺菌・消毒剤
- ハイポルカ

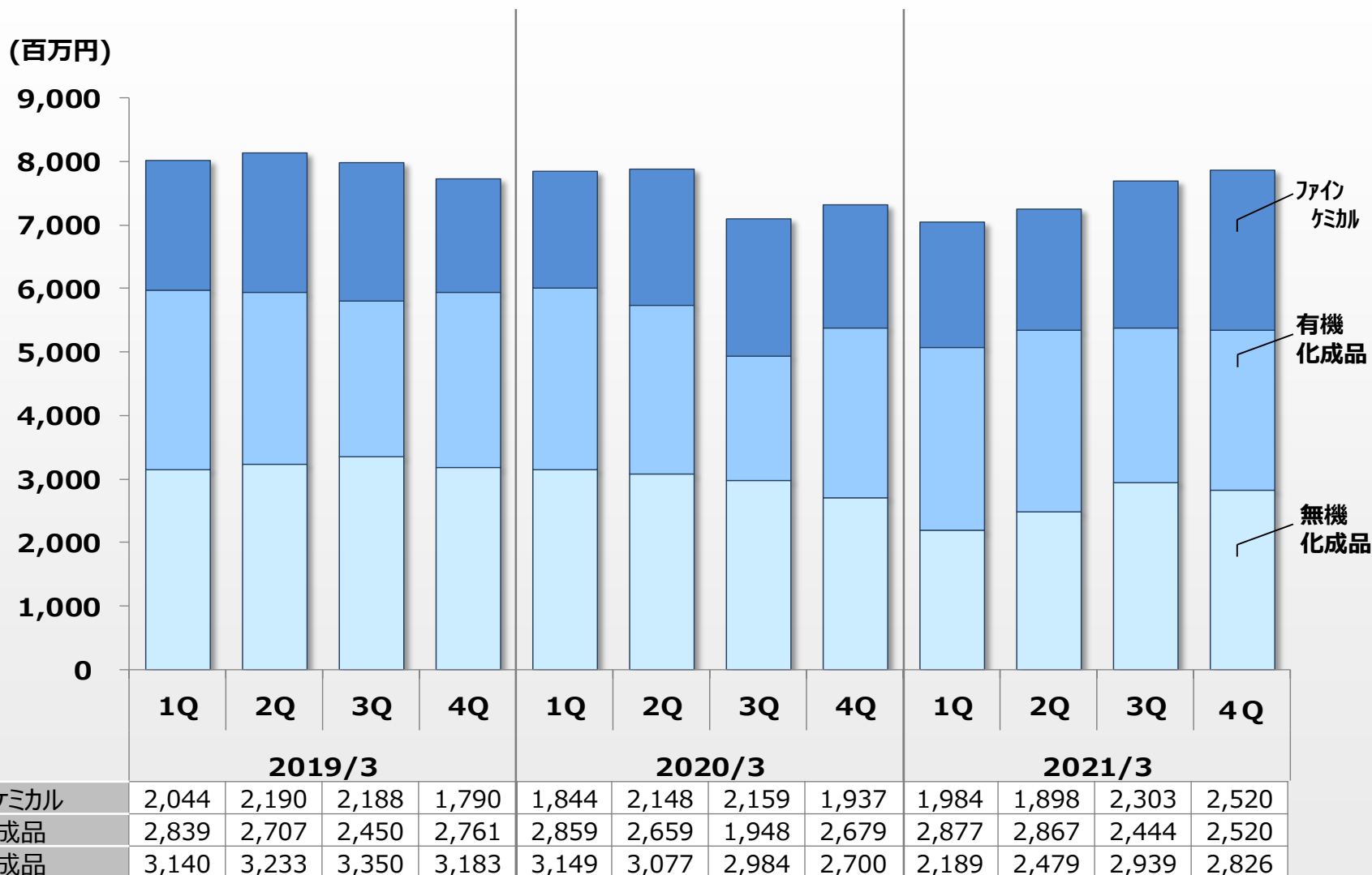


【主要製品・用途】

- タフエース
プリント配線板の防錆剤
- イミダゾール類
エポキシ樹脂の硬化剤
機能材料、医薬品原料
- セイク
- インク類



化学品 部門別売上高推移 (連結・四半期)



建材事業セグメント

【主要製品】

■ 住宅エクステリア

門扉・フェンス・カーポート・アコーディオン門扉

■ 景観エクステリア

大型門扉・大型フェンス・通路用シェルター
自転車置場・ゴミ集積庫・屋上緑化等

【主要製品】

■ 内装材・外装材・舗装材

エクステリア
17,285百万円
34.9%

2021/3 (累計)
建材事業売上高
18,760百万円

壁材
1,475百万円
3.0%

■ 2021年新商品



「スタックラインGT」 (大型門扉)



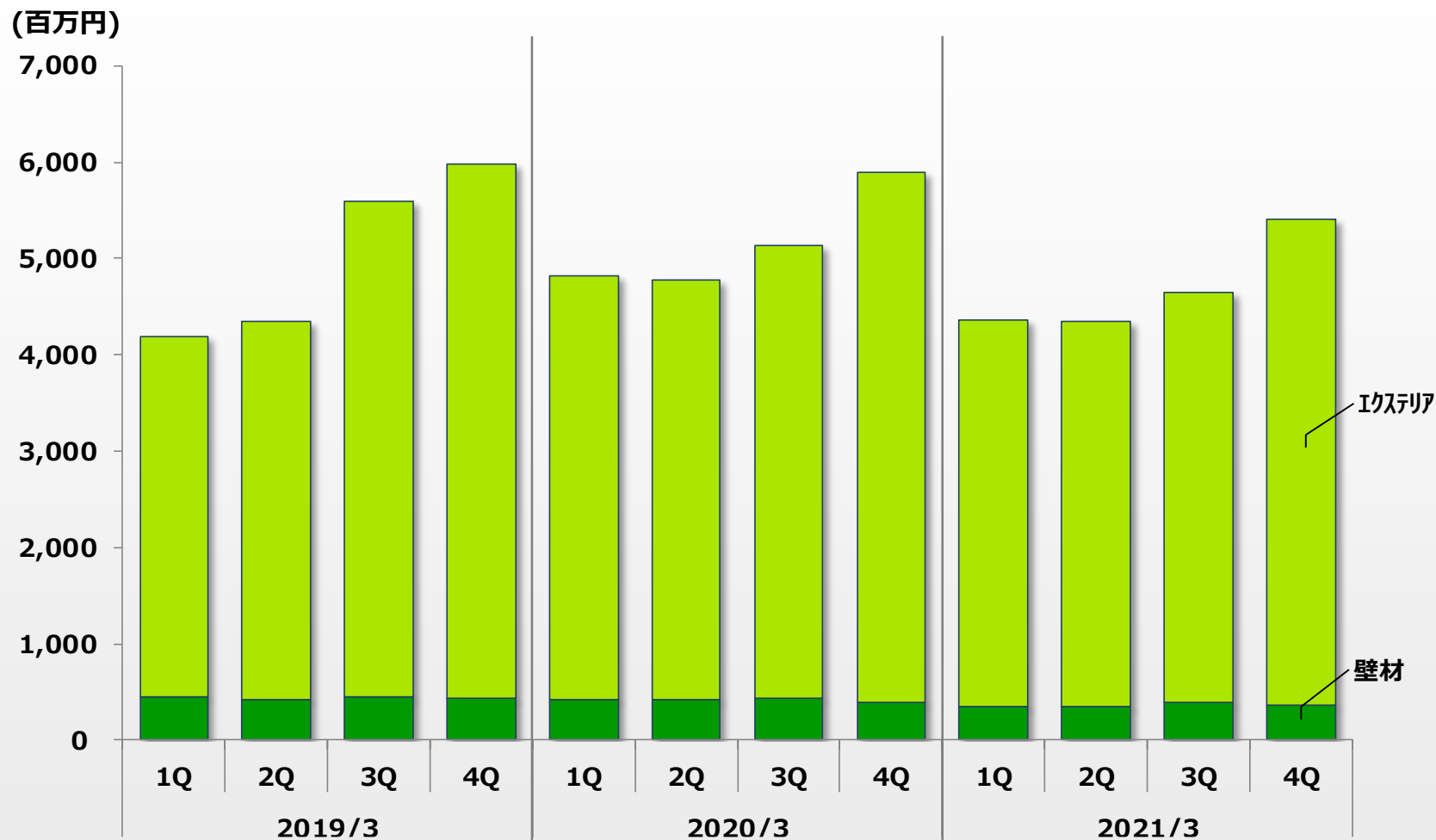
「クレアデコール」 (内装材)

■ 2019年グッドデザイン賞 受賞商品



「ファンルーフ」 (テラス)

建材 部門別売上高推移 (連結・四半期)



エクステリア	3,746	3,926	5,147	5,547	4,401	4,355	4,705	5,492	4,007	3,994	4,247	5,037
壁材	446	423	446	438	419	417	431	396	355	355	397	367

お問い合わせ先

四国化成工業株式会社 社長室

TEL : **0877-21-4119**

FAX : **0877-22-4119**

www.shikoku.co.jp/

【本資料に関する注意事項】

本資料に記載されている業績見通し等の将来に関する記述は、現在入手している情報や予測に基づいており、実際の業績は様々な要因により大きく異なる可能性があります。

また、本資料は投資家の皆様への情報提供のみを目的としたものであり売買の勧誘を目的としたものではありません。当社では投資の結果等に対する責任は負いかねますのでご了承ください。