

2021年3月期 決算説明資料

第97期（2020年4月1日～2021年3月31日）

2021年4月28日



太平洋互業株式会社

本資料取り扱い上の注意点

本資料に含まれる将来の見通しに関する記述は、現時点における情報に基づき判断したものであり、日本および海外の経済情勢や当社の関連する業界動向、為替変動等にかかわるリスクや不確定要因により実際の業績が記載の予想と大幅に異なる可能性があります。

2020年度の振り返り

感染防止・雇用・生産体制維持を第一義に GLOCALに足元固め

コロナ禍：稼働停止

- 感染防止：社員・家族・地域連携
- サプライチェーン：雇用確保、生産体制維持
- 原価低減・固定費削減・Web活用

→1Q赤字から上期黒字化、通期回復

新たな課題：

- 材料、半導体供給懸念による生産変動
- コロナ影響の長期化、第4波

1-1 当期 連結業績実績

収益改善・固定費削減活動により、コロナ禍でも利益を計上

(百万円、%)

	2019年度		2020年度		前期比			
	4Q実績	通期実績	4Q実績	通期実績	4Q実績		通期実績	
					増減	増減率	増減	増減率
売上高	42,893	過去最高 165,969	42,369	150,408	△524	△1.2	△15,561	△9.4
営業利益	3,712 8.7%	過去最高 10,511 6.3%	過去最高 4,011 9.5%	8,974 6.0%	298	+8.0	△1,536	△14.6
経常利益	3,339 7.8%	11,130 6.7%	過去最高 5,345 12.6%	11,218 7.5%	2,006	+60.1	88	+0.8
当期純利益	1,687 3.9%	7,256 4.4%	過去最高 3,715 8.8%	7,982 5.3%	2,027	+120.2	726	+10.0

※当期純利益は、親会社株主に帰属する当期純利益です。

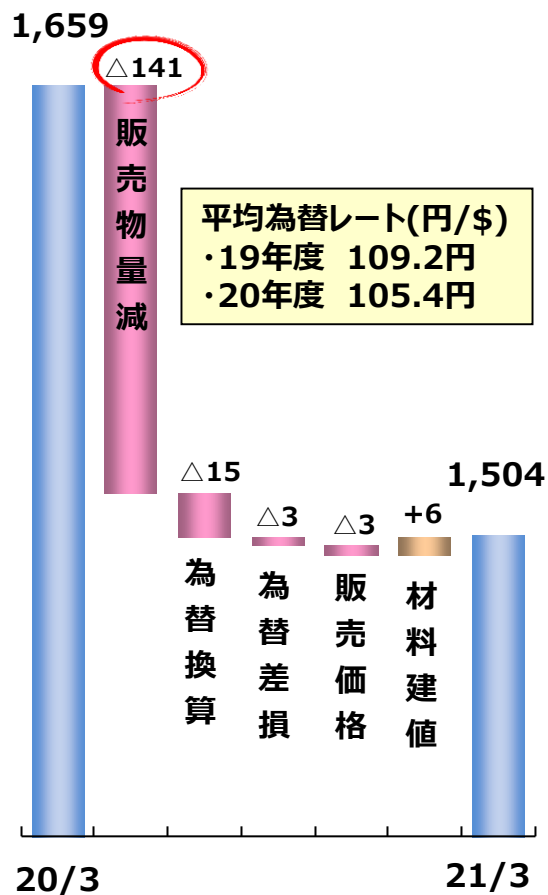
- ✓売上高 2Q以降の販売回復が4Qも継続し、ほぼ前年同期並み。通期は1Qの減産影響が大きく、約1割弱の減収。
- ✓営業利益 改善努力により、減産時でも利益が出る体質へと変革。4Qとしては過去最高益を更新。利益率も向上。(3Qと同レベル)

1-2 連結 売上高・利益増減要因


コロナ影響により大幅減収なるも、改善・経費削減で減益幅を縮小

《20年度 対 19年度》

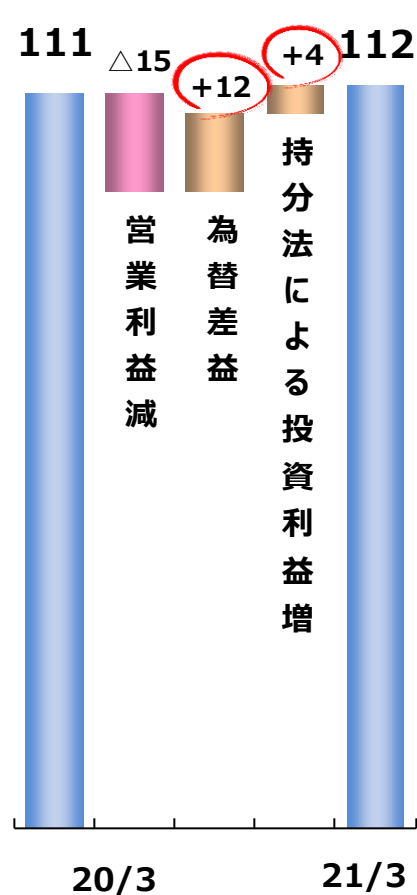
売上高△155億円



営業利益△15億円



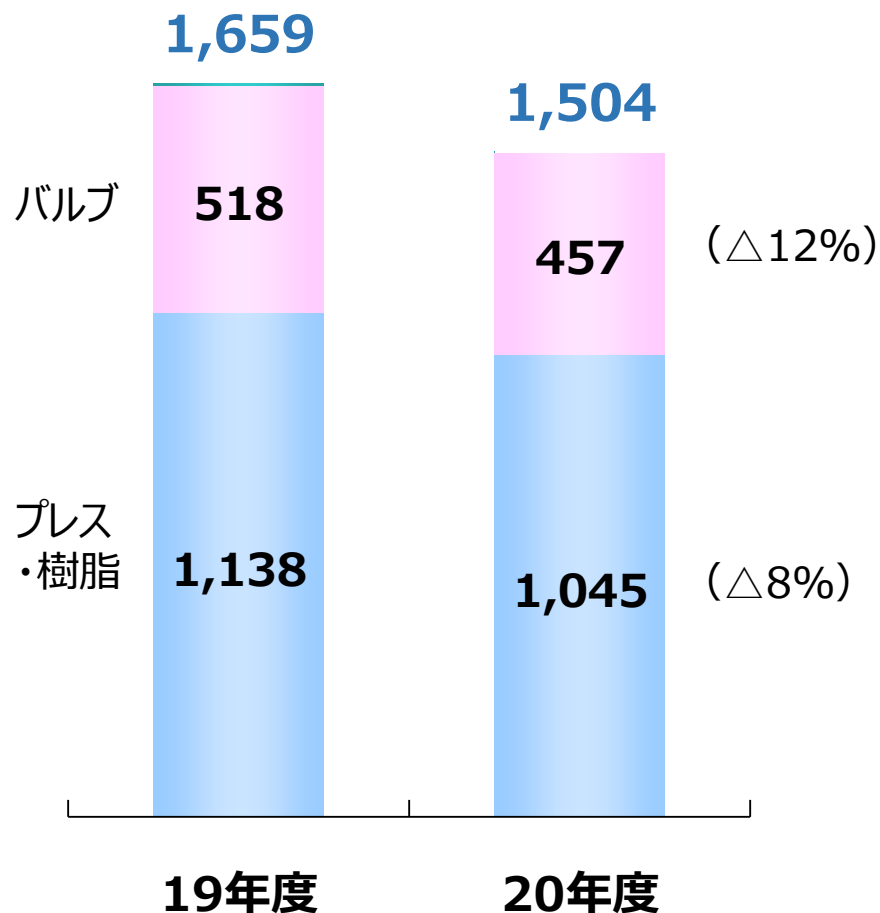
経常利益+1億円



1-3 連結事業別セグメント

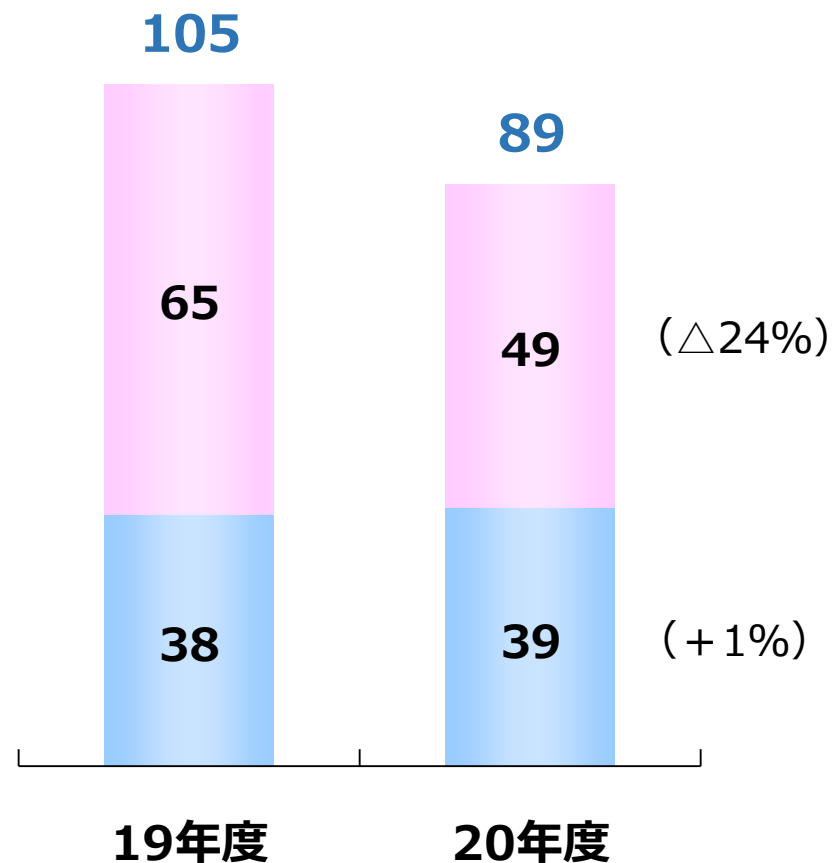
プレス・樹脂は減収ながら増益。バルブは減収減益

《売上高》



《営業利益》

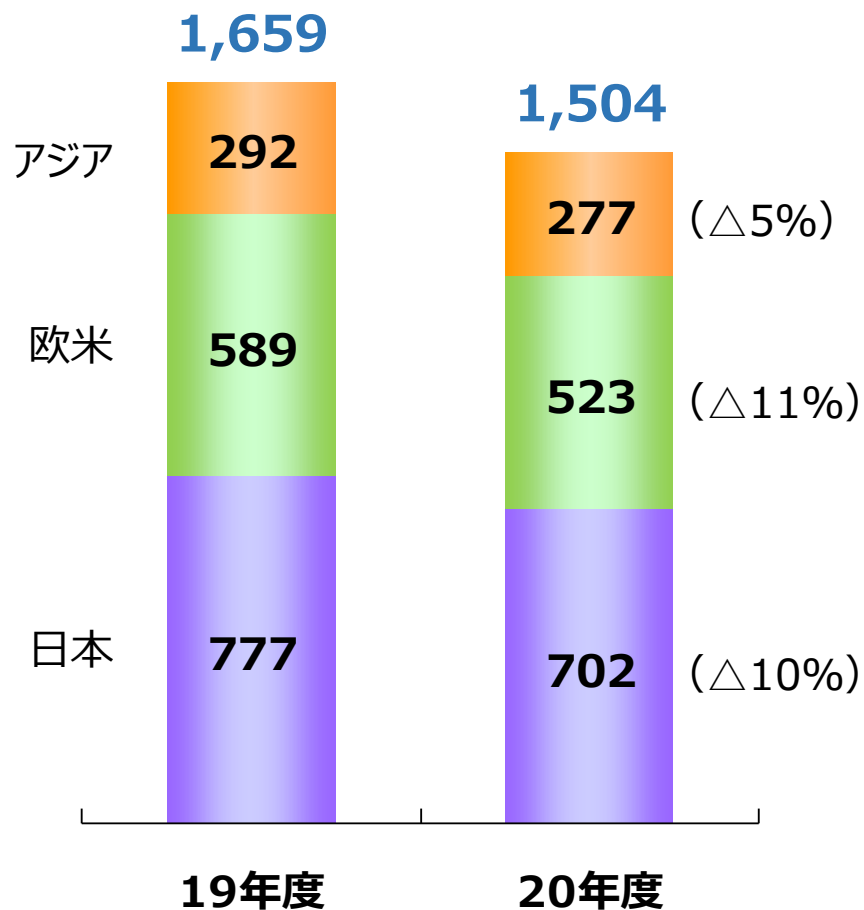
(億円)



1-4 連結地域別セグメント

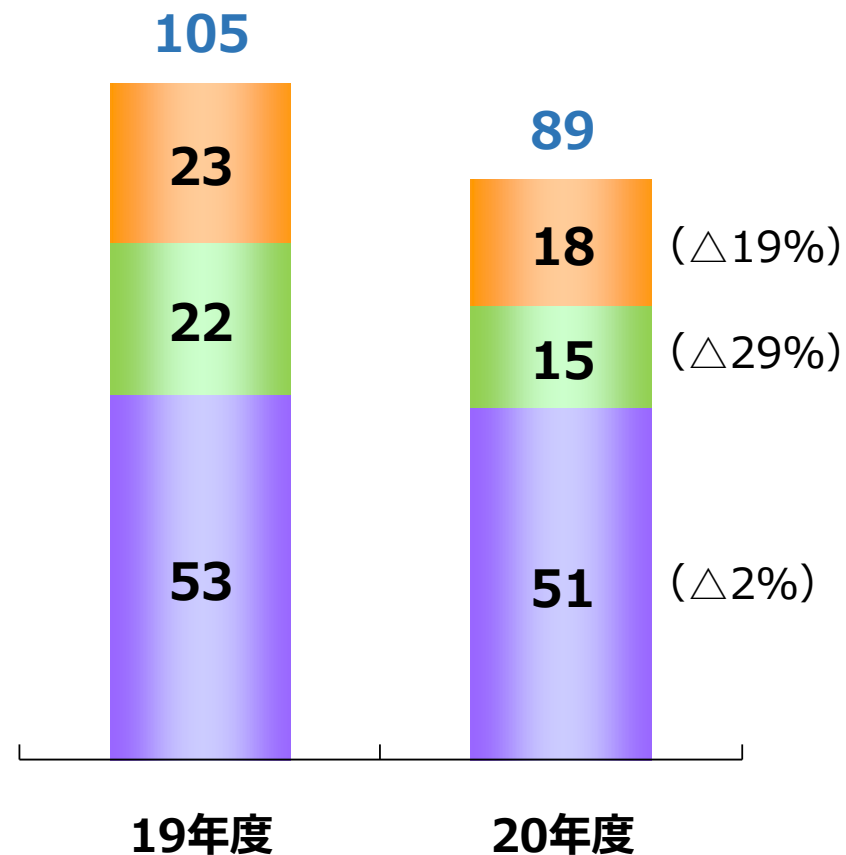
上期に黒字化し、下期に利益上積み。日本の利益はほぼ前期並み

《売上高》



《営業利益》

(億円)



2-1 次期 連結業績予想

コロナ・部品調達リスクの中、年度末に向けて緩やかに上向くと想定

(百万円、%)

	2020年度		2021年度		前期比			
	2Q累計 実績	通期 実績	2Q累計 予想	通期 予想	2Q累計		通期	
					増減	増減率	増減	増減率
売上高	64,827	150,408	77,500	156,000	12,673	19.5%	5,592	3.7%
営業利益	862	8,974	4,000	9,500	3,138	364.0%	526	5.9%
経常利益	1,313	11,218	4,800	11,500	3,487	265.6%	282	2.5%
当期純利益	942	7,982	3,300	8,000	2,358	250.3%	18	0.2%
売上利益 高率	1.3%	6.0%	5.2%	6.1%	3.9%		0.1%	
ROE	—	7.6%	—	7.0%	—		△0.6%	
ROA (営業利益 [△] -)	—	4.2%	—	4.1%	—		△0.1%	
一株当り 純資産	—	(円) 1,846	—	1,938	—		92	5.0%

※当期純利益は、親会社株主に帰属する当期(四半期)純利益です。

※収益認識会計基準の適用により、従来は売上としていた客先受給品を次期から売上原価と相殺表示いたします。(2021年度の影響は53億円減。)

✓売上高 顧客生産計画等、入手可能な情報に基づき算定

✓営業利益 改善の継続と販売回復により、増益を見込む

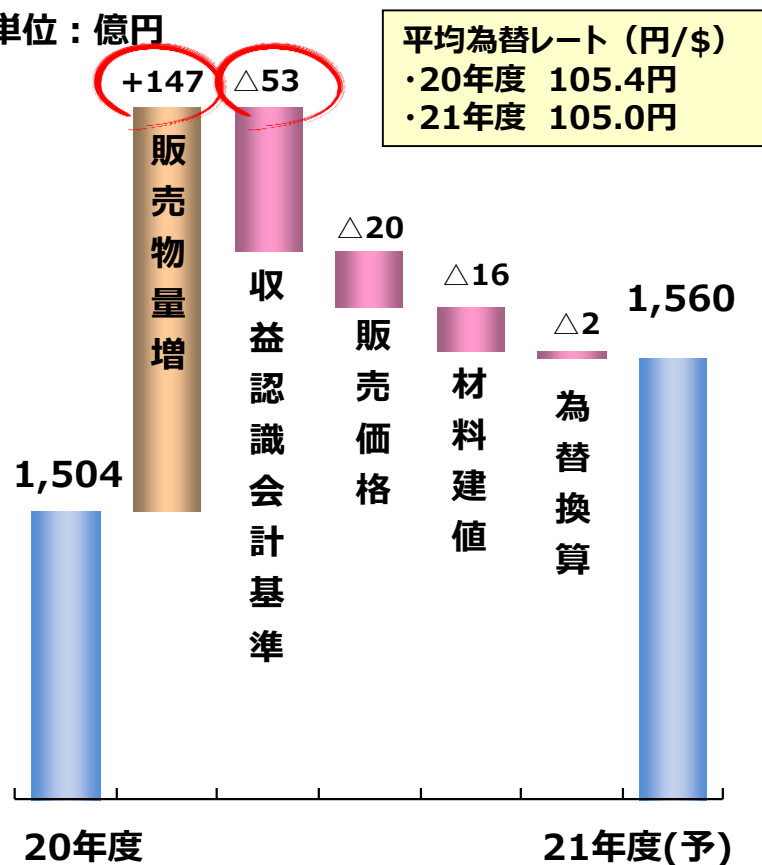
2-2 次期 連結売上高・営業利益 増減要因

販売は回復を想定。会計基準の適用で見掛けの売上は減少

《21年度予想 対 20年度》

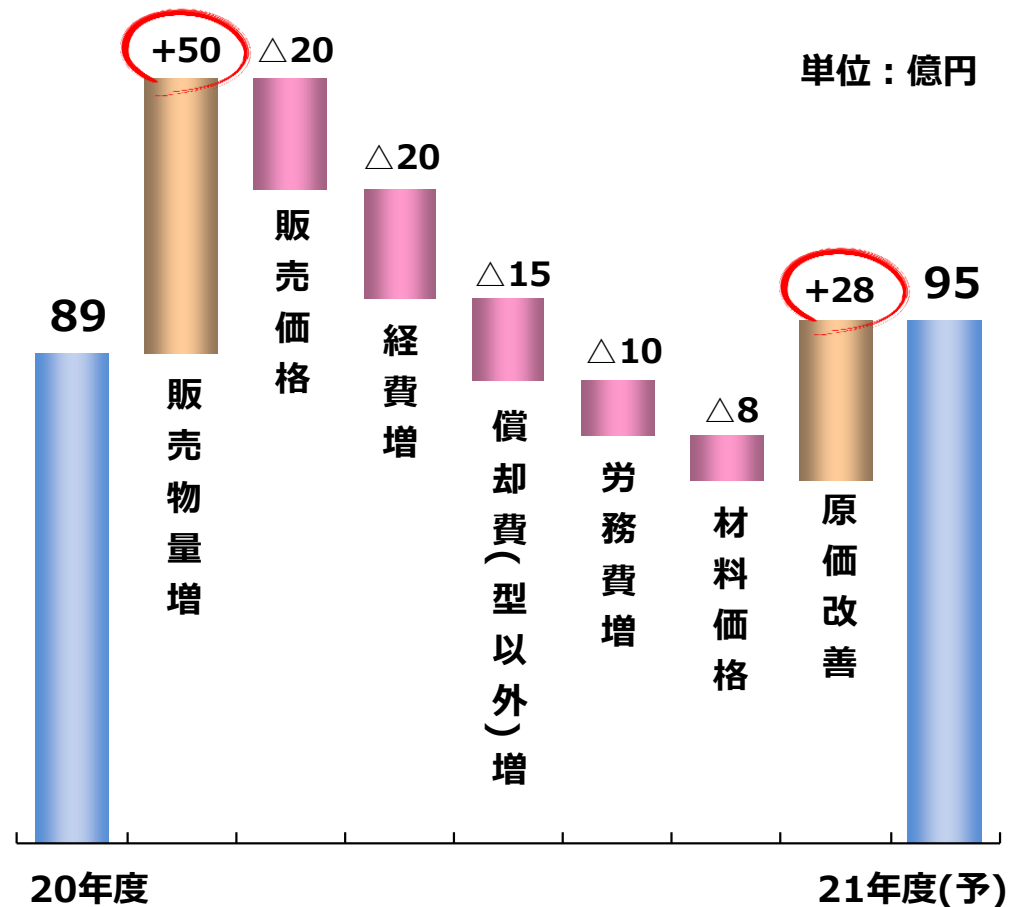
売上高 +55億円

単位：億円



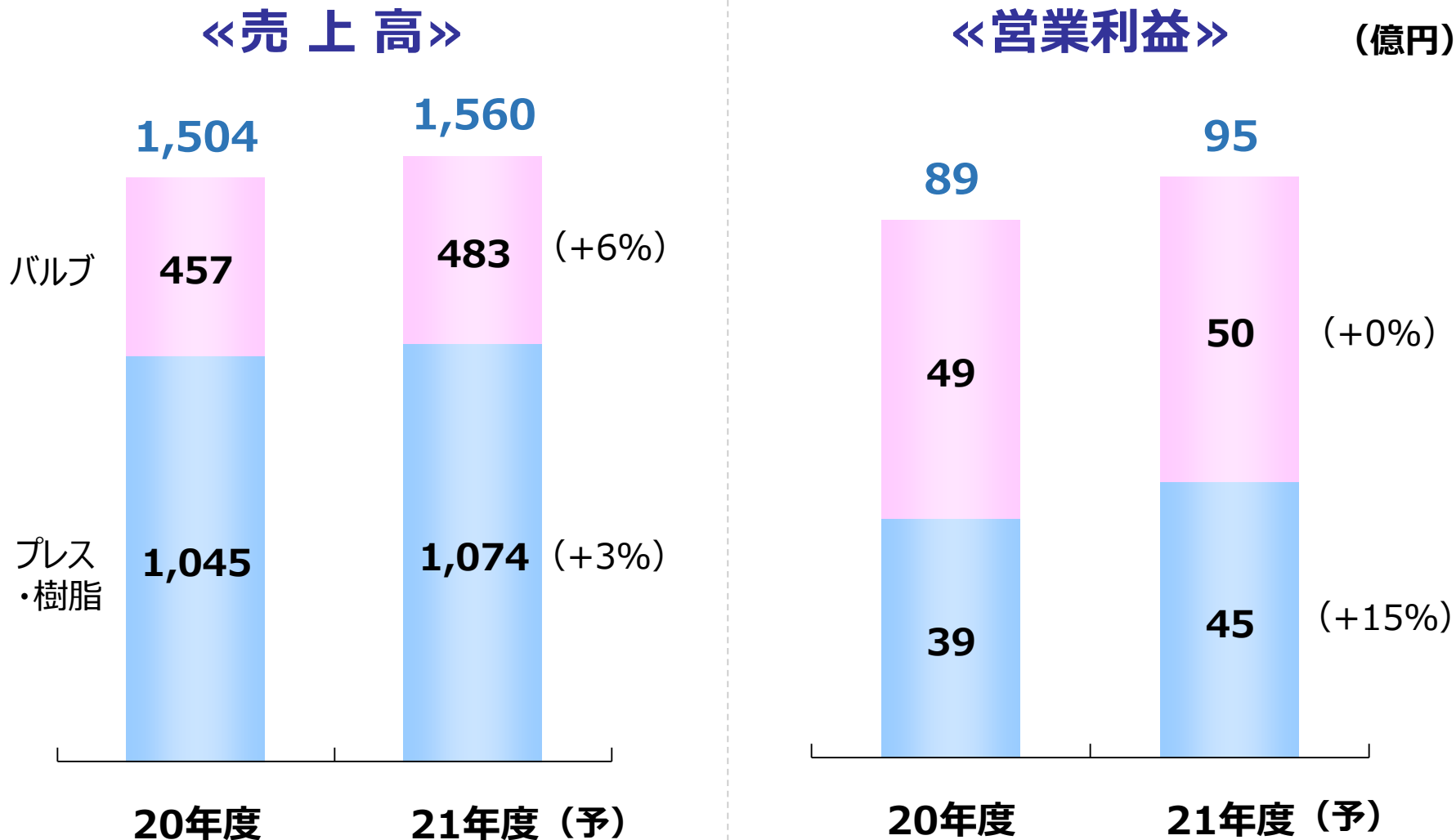
営業利益 +5億円

単位：億円



2-3 次期 連結事業別セグメント

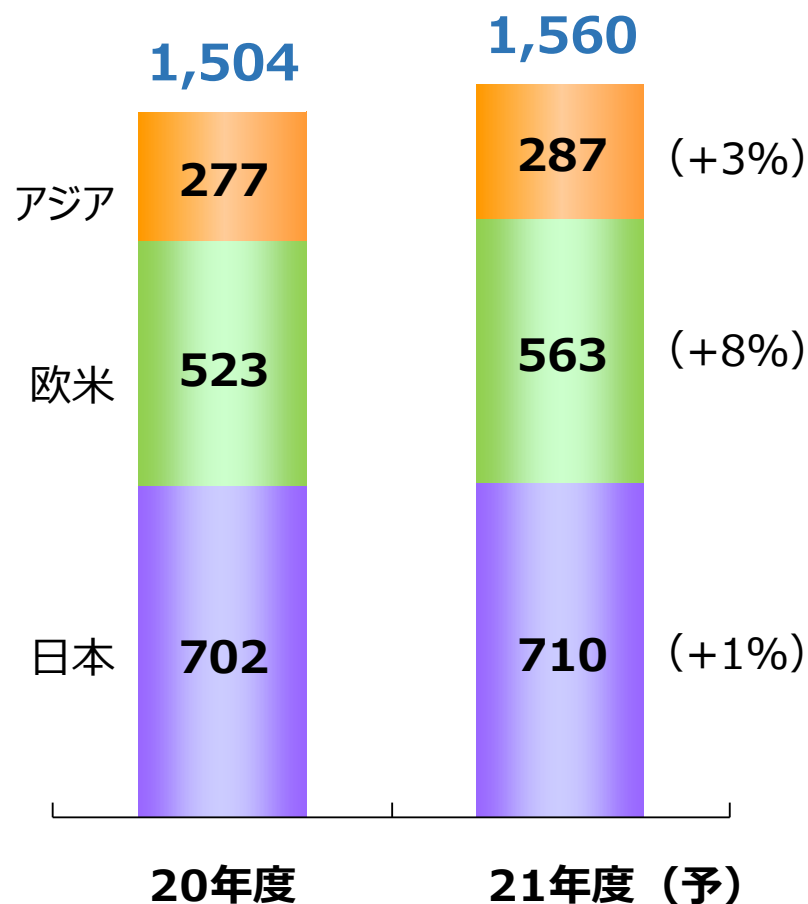
両事業ともに増収増益を見込む



2-4 次期 連結地域別セグメント

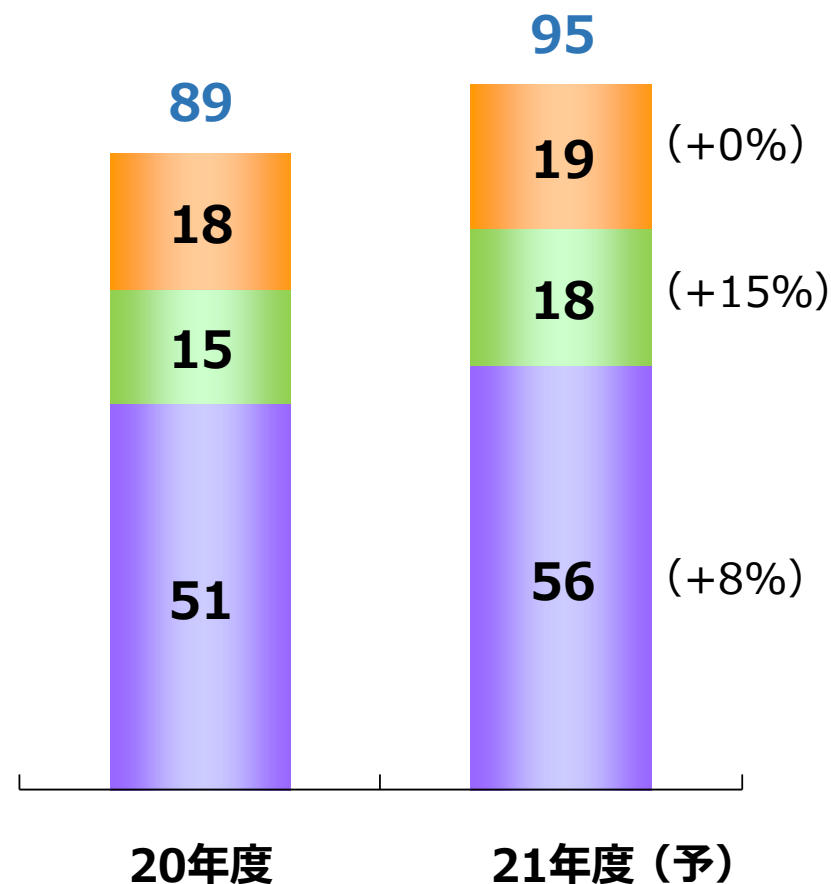
日本・欧米・アジアいずれも増収増益を見込む

《売上高》



《営業利益》

(億円)

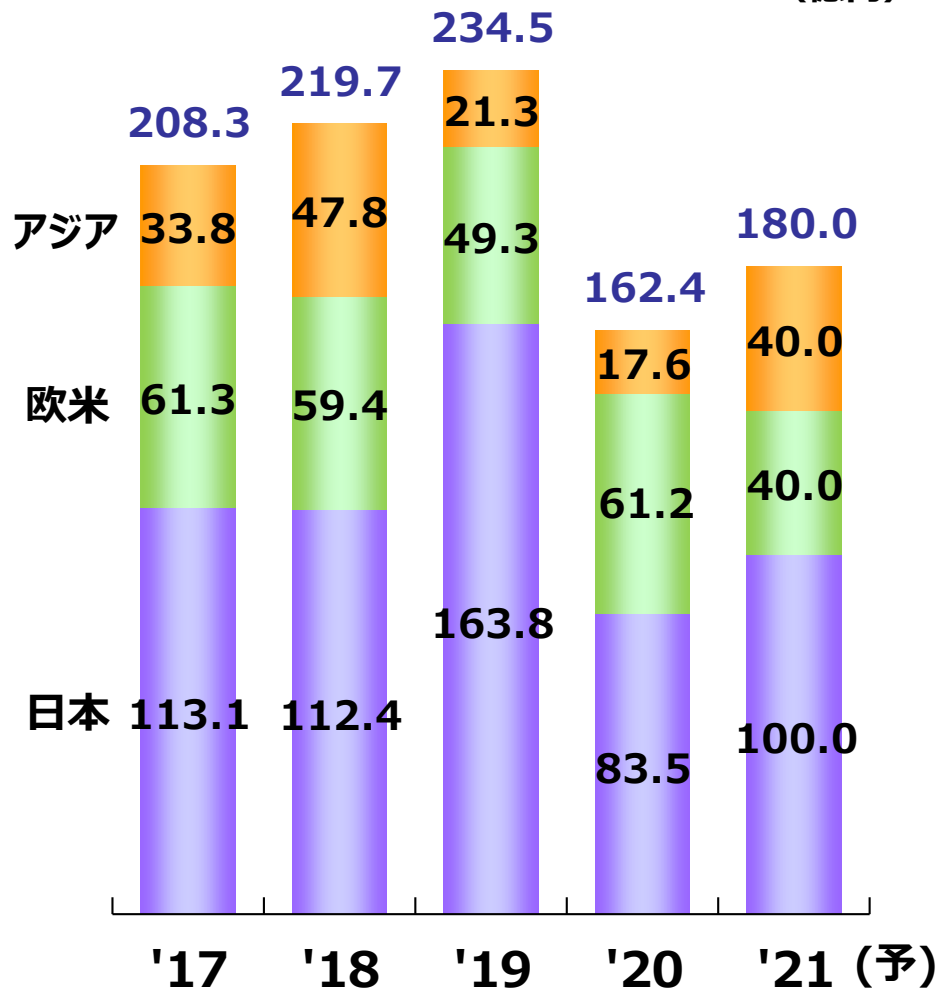


3 連結設備投資・減価償却費

設備投資は効果の大きなもの・早く出るものを優先して実施

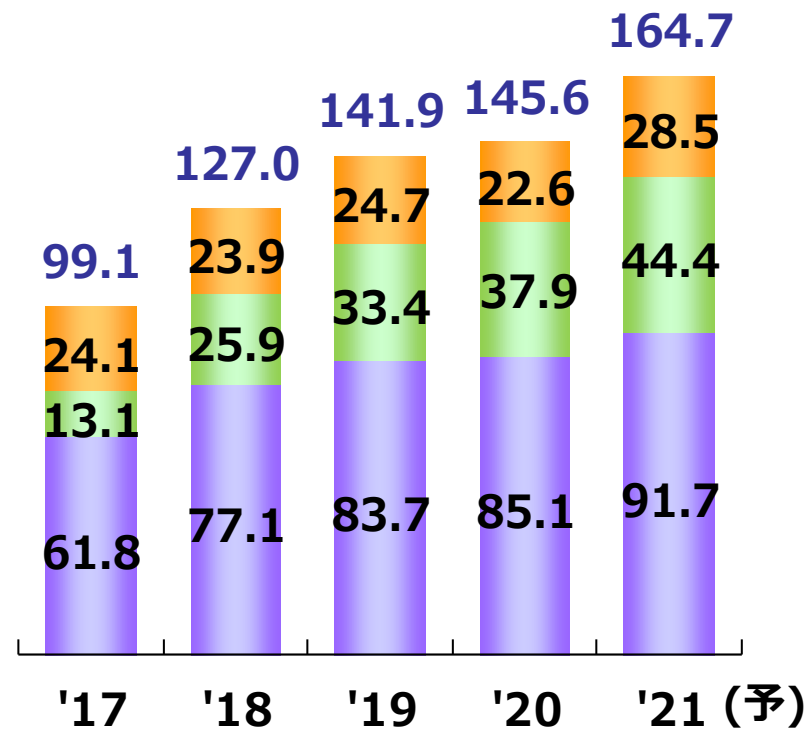
《設備投資》

(億円)



《減価償却費》

(億円)



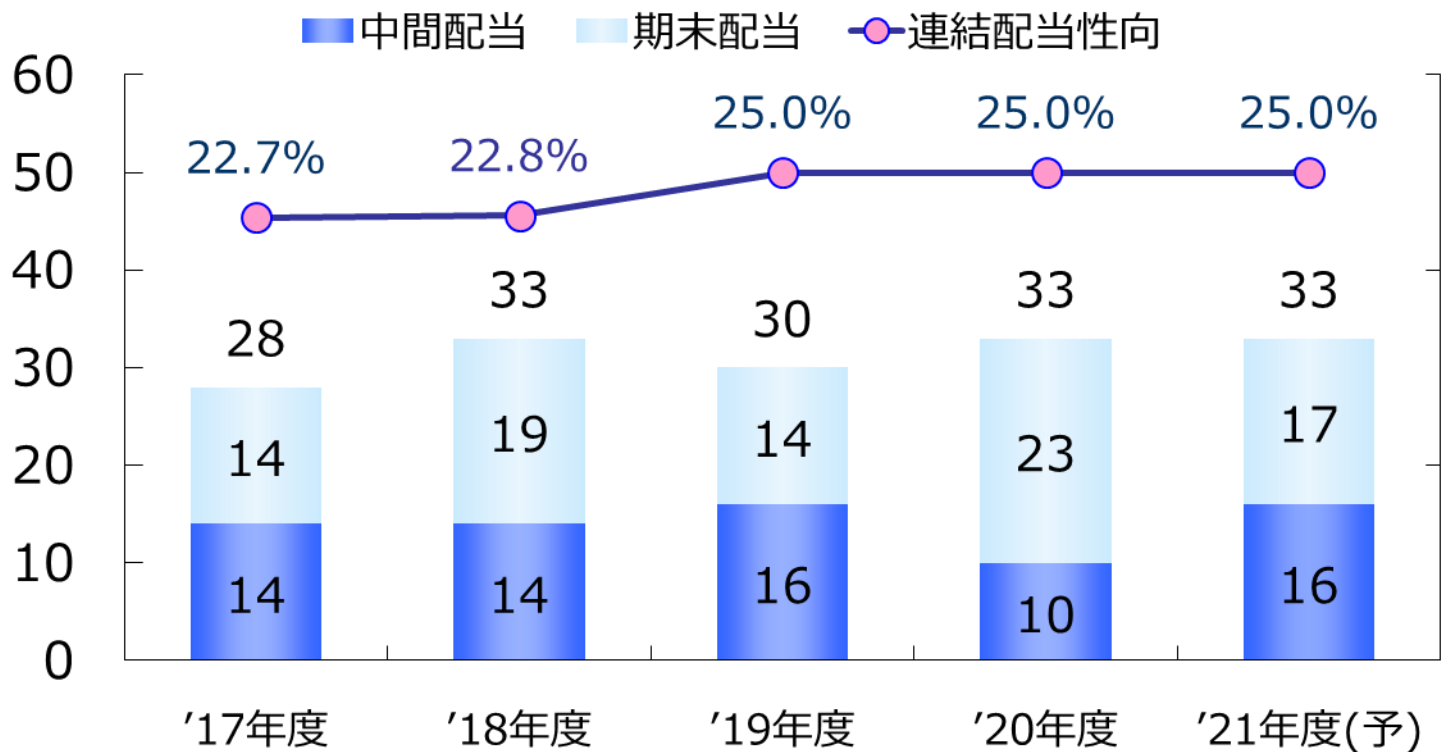
4 株主還元

コロナ禍でも安定配当を維持

■ 年間配当

2020年度 年間：33円（中間：10円、期末：23円）

2021年度予定 年間：33円（中間：16円、期末：17円）



※ 剰余金の配当を取締役会決議に移行

5 株主総会・役員の変動

■ 第97回定時株主総会

日時：2021年6月19日（土曜日） 10時

場所：大垣フォーラムホテル 2階 旭光の間

岐阜県大垣市万石2丁目31番地

■ 役員の変動

代表取締役の変動	新任予定代表取締役	代表取締役副社長	小川 哲史
取締役の変動	退任予定取締役	取締役専務執行役員	鈴木 克也
監査役の変動	退任予定監査役	常勤監査役	藤井 康彦
	新任予定監査役	常勤監査役	柿下 一也
執行役員の変動	退任予定執行役員	常務執行役員	白田 隆幸
	新任予定執行役員	執行役員	山本 喜宏



思いをこめて、あしたをつくる

Passion in Creating Tomorrow