

アネスト岩田株式会社 2021年3月期 決算補足説明資料

2021年5月10日
東証1部 機械
証券コード6381

売上高及び各利益、共に、2021年2月発表の修正予想値を上回る着地

	2020年3月期		2021年3月期		前年比			2021年3月期業績予想	
	実績 (百万円)	利益率 (%)	実績 (百万円)	利益率 (%)	増減額 (百万円)	増減率 (%)	利益率 変化 (P)	期初予想	2月10日修正後
売上高	39,091	—	35,588	—	-3,502	-9.0	—	30,000	34,500
営業利益	3,876	9.9	3,444	9.7	-431	-11.1	-0.2	500	3,000
経常利益	4,401	11.3	4,253	12.0	-147	-3.4	+0.7	800	3,600
親会社株主 帰属純利益	2,717	7.0	2,623	7.4	-94	-3.5	+0.4	650	2,100
平均為替レート 円/米ドル	109.05 円		106.82 円		2.23 円 円高			105.00 円	105.00円
平均為替レート 円/ユーロ	122.07 円		121.81 円		0.26 円 円高			115.00 円	115.00円
平均為替レート 円/人民元	15.78 円		15.48 円		0.3 円 円高			15.00 円	15.00円
配当	中間	12円 (10円)		期末 (予想)	12円 (10円)		年間 (予想)	24円 (20円)	

※()内は期初配当予想値

製造業の需要は予想以上に回復、カスタマイズ製品が収益を下支え

売上高：35,588百万円（前年比 -3,502百万円、-9.0%）

営業利益：3,444百万円（同 -431百万円、-11.1%）

エアエナジー 事業

- ・オイルフリー圧縮機や真空ポンプの売上高は堅調
- ・利益率が上昇し、前年同期比で営業増益を達成

売上高：20,866百万円（前年同期比：-1,358百万円、-6.1%）

（ご参考）

営業利益：1,821百万円（同：+46百万円、+2.6%）

営業利益率：8.7%（同：+0.7pt）

コーティング 事業

- ・エアブラシの売上高は堅調
- ・他方、塗装設備、汎用塗装機器は営業活動停滞の影響あり減少

売上高：14,722百万円（前年同期比：-2,144百万円、-12.7%）

（ご参考）

営業利益：1,623百万円（同：-478百万円、-22.8%）

営業利益率：11.0%（同：-1.6pt）

（注）事業別営業利益は当社グループ独自の基準により算定

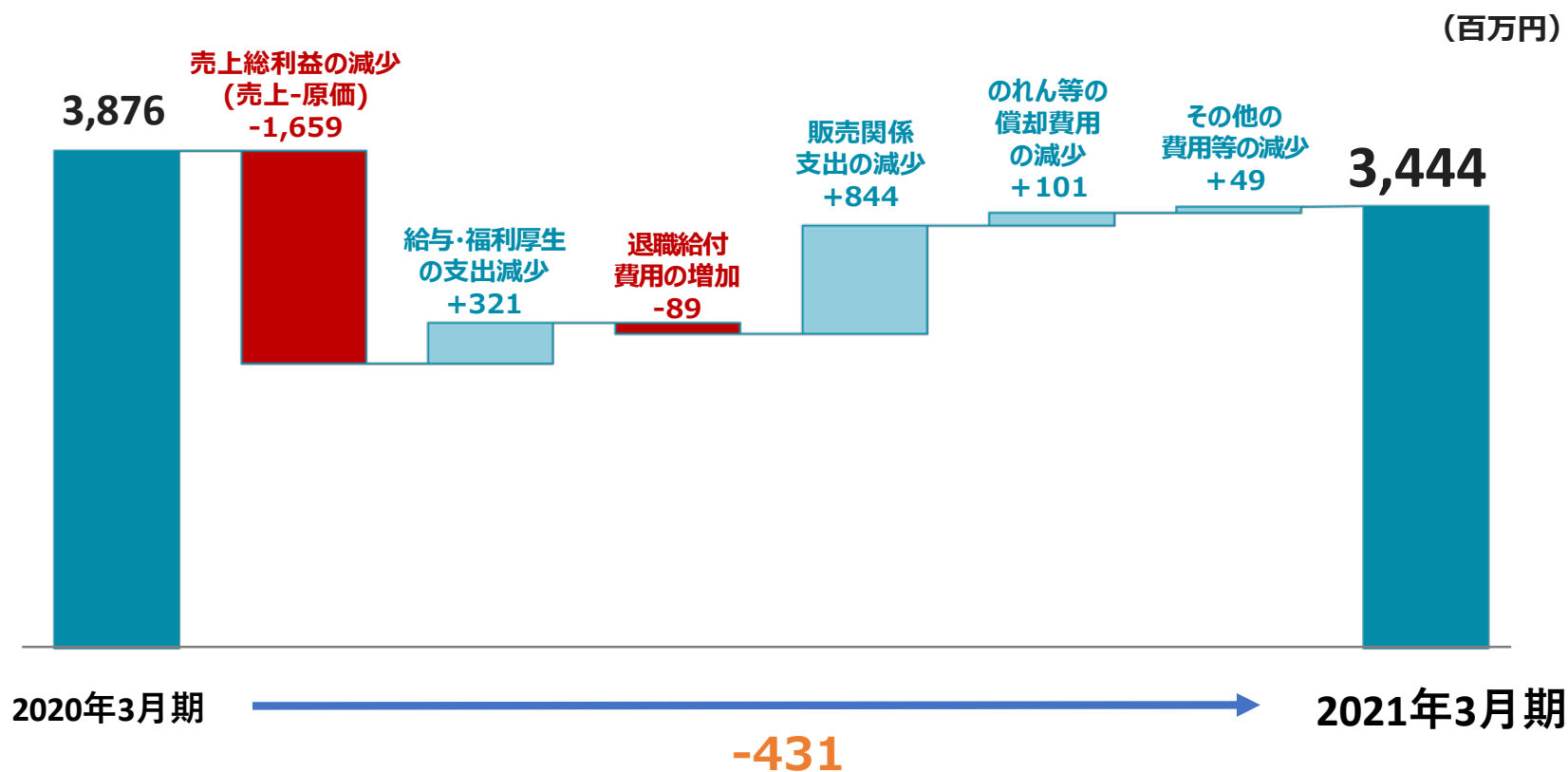
新型コロナウイルス感染症の影響もあり減収減益も、9%減収に留まる

- 売上高：為替変動による影響額（-540百万円）
- 売上原価：売上減少に伴う売上原価率の上昇（+0.5P）
- 営業外収益：雇用調整助成金（+181百万円）、為替差益（+88百万円）による増加
- 特別利益：雇用調整助成金（+77百万円）による増加
- 特別損失：新型コロナウイルスによる損失（100百万円）、イタリア子会社ののれん減損（108百万円）

	2020年3月期		2021年3月期		前年同期比		
	実績 (百万円)	構成比 (%)	実績 (百万円)	構成比 (%)	増減額 (百万円)	増減率 (%)	構成比率 変化 (P)
売上高	39,091	—	35,588	—	-3,502	-9.0	—
売上原価	22,505	57.6	20,662	58.1	-1,842	-8.2	+0.5
売上総利益	16,586	42.4	14,926	41.9	-1,659	-10.0	-0.5
販売管理費	12,710	32.5	11,481	32.3	-1,228	-9.7	-0.3
営業利益	3,876	9.9	3,444	9.7	-431	-11.1	-0.2
営業外収益	750	1.9	940	2.6	+190	+25.4	+0.7
営業外費用	225	0.6	131	0.4	-93	-41.6	-0.2
経常利益	4,401	11.3	4,253	12.0	-147	-3.4	+0.7
特別利益	59	0.2	96	0.3	+37	+63.3	+0.1
特別損失	246	0.6	213	0.6	-33	-13.6	-0.0
税金等調整前純利益	4,213	10.8	4,136	11.6	-76	-1.8	+0.8
法人税等	1,165	3.0	1,092	3.1	-73	-6.3	+0.1
非支配株主帰属純利益	330	0.8	420	1.2	+90	+27.5	+0.3
親会社株主帰属純利益	2,717	7.0	2,623	7.4	-94	-3.5	+0.4

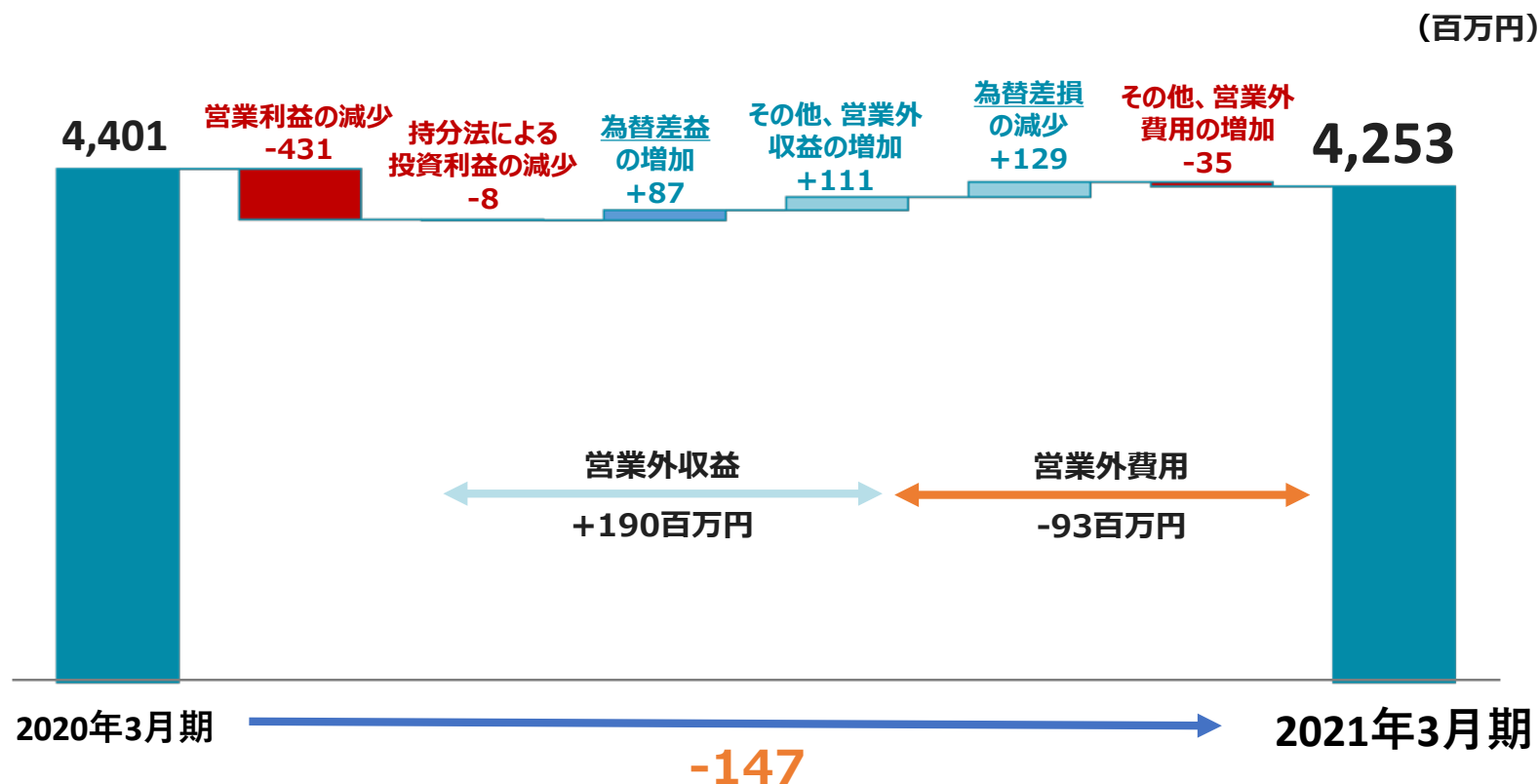
減収等による売上総利益の減少を販管費削減等に対応、2月修正予想を上回る

- WEB会議システムの活用などによる旅費交通費の減少
- 減価償却費等、償却費用の減少（前期比-101百万円）
内、のれんの償却額：205百万円（前期比-67百万円）
- 展示会の中止などによる広告宣伝費の減少



営業外収益は改善

- 雇用調整助成金などにより、その他、営業外収益の増加
4・5月分→特別利益、6月以降分（181百万円）→ 営業外収益に計上
- 為替差損が消滅し、為替差益が87百万円発生（合計+216百万円）

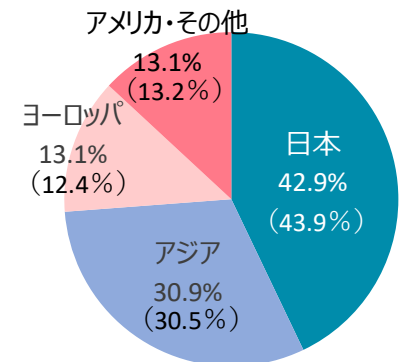


売上高構成比に大きな変化はなし

- ・日本：減収だが、4Qの汎用製品需要は想定ほど悪化せず、2月修正予想比で上振れ。
- ・ヨーロッパ：減収だが、搾乳用途向けや汎用市場向け圧縮機の売上高が伸長。感染再拡大によるロックダウンからの回復状況には地域差あり。
- ・アジア：減収。東南アジアの低迷は継続。他方、インドの医療向けオイルフリー圧縮機や東アジアにて、半導体需要の増加に伴う半導体製造関連向け真空ポンプの販売が拡大
- ・北米その他：減収。アメリカ中心に医療市場向けオイルフリー圧縮機や真空ポンプ、エアブラシの需要が増加。他方、自動車補修市場や汎用市場に回復の遅れあり。また、前期に発生したメキシコの塗装設備売上分が減少。

(百万円)	2020年 3月期	2021年 3月期	増減額	増減率 (%)	エアエナジー事業		コーティング事業	
					圧縮機	真空機器	塗装機器	塗装設備
日本	17,161	15,271	-1,889	-11.0	×	▼	×	◎
ヨーロッパ	4,865	4,651	-213	-4.4	○	×	●	-
アジア	11,920	10,988	-932	-7.8	△	○	×	×
北米その他	5,143	4,677	-466	-9.1	●	◎	○	×
合計	39,091	35,588	-3,502	-9.0	●	△	×	×

■ 構成比
2021年3月期
(2020年3月期)



注) 納入地ベースでの実績換算

◎ 10%～ ○ 3%～10% △ 0%～3%
▼ 0%～-3% ● -3%～10% × -10%～

営業CFは、4.6億円増加。

フリーCFは前年比9億円強増加し、現金及び現金同等物は116億円に。

営業CF (+) 雇用調整助成金を含む「助成金収入の受取額」が154百万円増加
 (+) 「売上債権の増減額」の変動により収入が1,645百万円増加

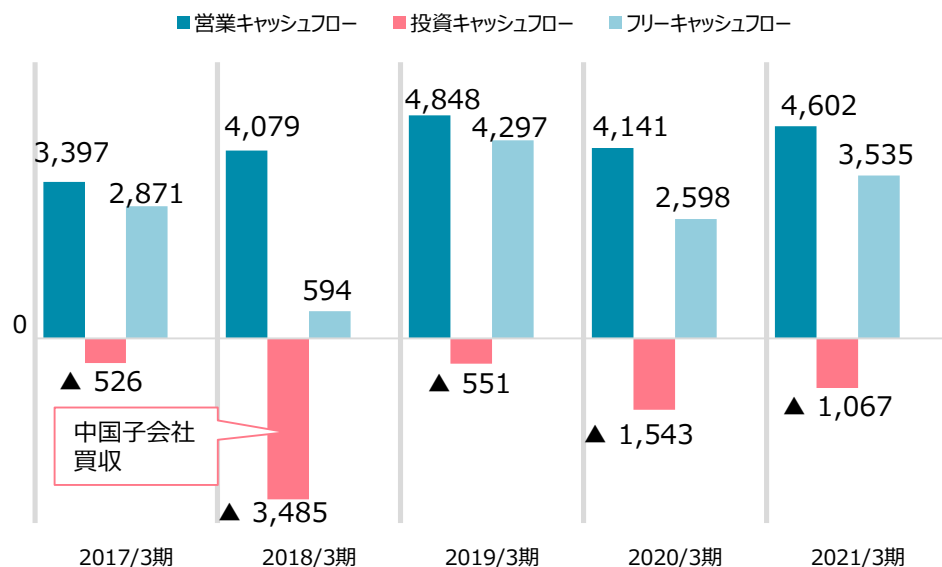
投資CF (+) 「投資有価証券の取得による支出」が603百万円減少

財務CF (+) 「短期借入金の純増減額」の変動により355百万円の支出が減少

	2020年 3月期	2021年 3月期	前年比
(百万円)	実績	実績	増減額
営業CF	4,141	4,602	+460
投資CF	-1,543	-1,067	+475
フリーCF	2,598	3,535	+937
財務CF	-2,281	-1,958	-323
現金及び 現金同等物	10,092	11,643	+1,550

キャッシュフローの推移

(百万円)



事業回復傾向:売上高38,500百万円(+8.2%)、営業利益3,600百万円(+4.5%)

		2021年3月期 (実績)			
		実績 (百万円)	構成比 (%)	前期比 (百万円)	増減率 (%)
売上高		35,588	100.0	-3,502	-9.0
エアエナジー	圧縮機	19,304	54.2	-1,365	-6.6
	真空機器	1,561	4.4	+6	+0.4
	小計	20,866	58.6	-1,358	-6.1
コーティング	塗装機器	11,483	32.3	-1,348	-10.5
	塗装設備	3,239	9.1	-795	-19.7
	小計	14,722	41.4	-2,144	-12.7
営業利益		3,444	9.7	-431	-11.1
エアエナジー		1,821	5.1	+46	+2.6
コーティング		1,623	4.6	-478	-22.8
経常利益		4,253	12.0	-147	-3.4
親会社帰属当期純利益		2,623	7.4	-94	-3.5
平均為替レート 円/米ドル		106.00	(実績)		
平均為替レート 円/ユーロ		121.81			
平均為替レート 円/人民元		15.48			
配当 (中間+期末=年間)		12円 + 12円 = 24円			

2022年3月期 (予定)	
目標額 (百万円)	構成比 (%)
38,500	100.0
—	—
—	—
22,400	58.2
—	—
—	—
16,100	41.8
3,600	9.4
—	—
—	—
4,100	10.6
2,515	6.5
103.00	(想定)
118.00	
15.00	
12円 + 12円 = 24円	

売上高：全エリアで回復を見込む、アジアは中国以外で回復に時間を想定

日本：前期比+10%程度

景気回復に伴い汎用製品は回復基調

塗装設備：今期の営業活動停滞による受注残の減少が懸念

アジア：前期比+5%程度

中国は回復基調だが、インド、ASEANはコロナ禍の影響が継続し

回復には時間が必要

ヨーロッパ：前期比+10%程度

一般工業市場の需要回復が鈍い、好調市場へ注力

北米その他：前期比+10%程度

医療市場での需要やエアブラシ需要はペースが緩やかなるも好調維持

営業利益：事業基盤強化へIT関連投資を継続する他、営業活動活発化に伴い 販管費増加も想定。増益だが営業利益率低下へ。

・旅費交通費/広告宣伝費：

経費コントロールは継続するも、コロナ禍の影響が縮小すると想定し、増加見込

・IT関連投資：

①顧客データベースの構築②ECサイトの拡充③工場の通信インフラ整備など
継続する投資の本格化により、販売管理費に含まれる支払手数料が増加

(実績) バーチャル営業強化、外部発信の為にスタジオ投資を実施

(百万円)	2021年3月期			
	設備投資額	減価償却費	研究開発費*	売上高
実績 (計画値)	1,112 (1,600)	1,426 (1,200)	1,045 (900)	35,588
内容	<ul style="list-style-type: none"> ・各種工作機械等 ・本社施設改修 ・本社動画撮影 情報発信用 AAAスタジオ工事 ・IT関連投資 			

(注) 研究開発費：研究開発に係る一般管理と製造経費の合計値

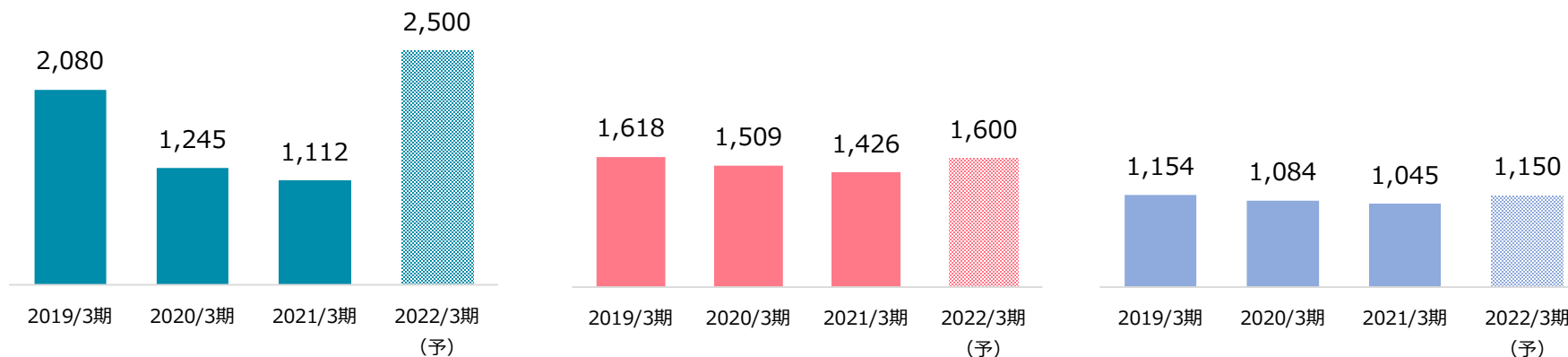
(2022年3月期・計画)

- ・主力工場（秋田・福島工場）にて生産設備の更新、増強投資
- ・IT関連投資を継続し、年間約700百万円の実施予定。

設備投資額 (百万円)

減価償却費 (百万円)

研究開発費 (百万円)



配当方針

成長投資の為の内部留保確保と安定配当の両立。
配当性向を35%以上。

配当

2021年3月期（予定）： **年24円**（**中間12円** + **期末12円**）
2022年3月期（予想）： **年24円**（**中間12円** + **期末12円**）

自社株買い

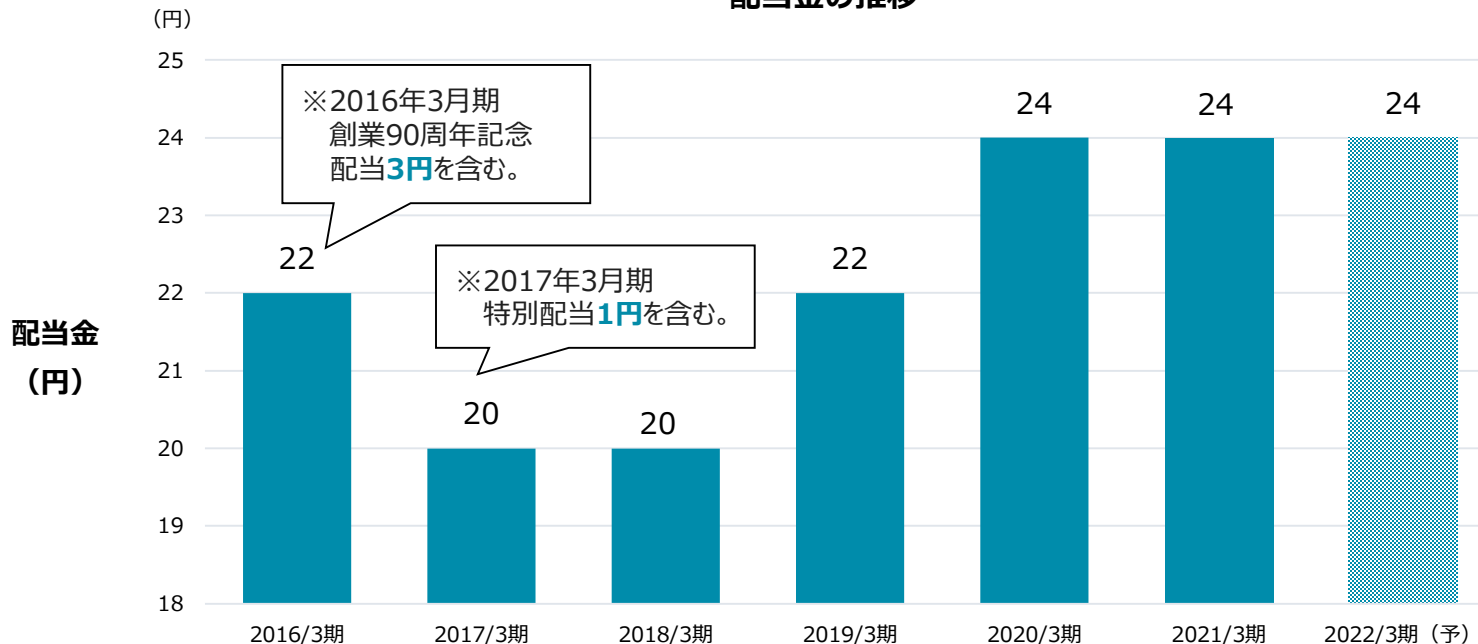
76万株（自己株式を除く発行済株式数の1.82%）あるいは500百万円を上限に
自社株買いを実施。期間は2020年11月11日～2021年3月31日。

■ 買付完了（2月2日）

48.05/76万株（63.2%） 499.9/500百万円（≒100%）

発行済株式数：41,745,505株

配当金の推移



『健康経営優良法人2021（ホワイト500）』※の認定

会社の基盤となる従業員、ならびにその家族の健康維持・増進に向けた取り組みが評価され、「健康経営優良法人2021（ホワイト500）」に認定されました。



当社が目指す健康 「笑顔でイキイキと輝いていること」の実現

具体的な取り組み

- ・ヘルスリテラシーの向上
- ・ライフワークバランスの推進
- ・コミュニケーションの促進
- ・生活習慣病などの発生予防の推進
- ・病気の理療と仕事の両立支援
- ・禁煙活動、受動喫煙防止対策の実施

※健康経営優良法人認定制度：経済産業省と日本健康会議が共同で、従業員などの健康に配慮した優良な健康経営を実践している法人を顕彰する制度。

詳細は、当社HPをご覧ください。



参考資料

塗装用スプレーガンとそれを検査するコンプレッサの製造から出発

1926年創業

(旧社名：岩田製作所)

米国社製を手本に
スプレーガンの製造を開始

スプレーガン

塗装用ハンドガン



圧縮空気で
塗料を霧状に

コンプレッサ

空気圧縮機

スプレーガンの検査用
圧縮機として製造開始



製品の差別化を
可能にしたコンセプト

- ・環境対応
- ・塗面作成の提案力

- ・オイルフリー化
- ・省エネ性

製品の多様化
用途の開拓



塗装ロボット



エアブラシ



オイルフリー
スクロール型
真空ポンプ



オイルフリー
スクロール型
圧縮機

コーティング事業

塗装機器：
スプレーガン、塗料供給
ポンプなどの機器単体

塗装設備：
塗装機器と換気や乾燥
装置、塗装ロボットなどを
組み合わせたシステム

エアエナジー事業

圧縮機：
空気圧縮機、N2ガス発生
装置、タンクなどの補器類

真空機器：
真空ポンプ、バルブなどの
補器類

将来見通しに関する記述、及びその他の注意事項

本資料で述べられております当社の将来に関する見通しは、現時点で知りうる情報をもとに作成されたものです。

世界経済、為替レートの変動、業界の市況、設備投資の動向など、当社業績に影響を与えるさまざまな外部要因がありますので、資料に記載の内容とは異なる可能性があることをご承知おきください。

また、資料は投資家の皆様への情報伝達を目的としており、当社の株式、その他の有価証券等の売買等を勧誘又は推奨するものではありません。

お問合せ先： アネスト岩田株式会社
 経営企画部 IR広報室
 TEL: 045-591-9344
 E-mail : ir_koho@anest-iwata.co.jp
 URL : <https://www.anest-iwata.co.jp/>