

株式会社朝日ネット 決算説明会

2021年3月期
(2020年4月1日～2021年3月31日)



つなぐをつくる、つなぐをささえる。

AsahiNet

証券コード:3834



目次

1 2021年3月期 業績

2 2022年3月期 計画

<将来予測に関する注意事項>

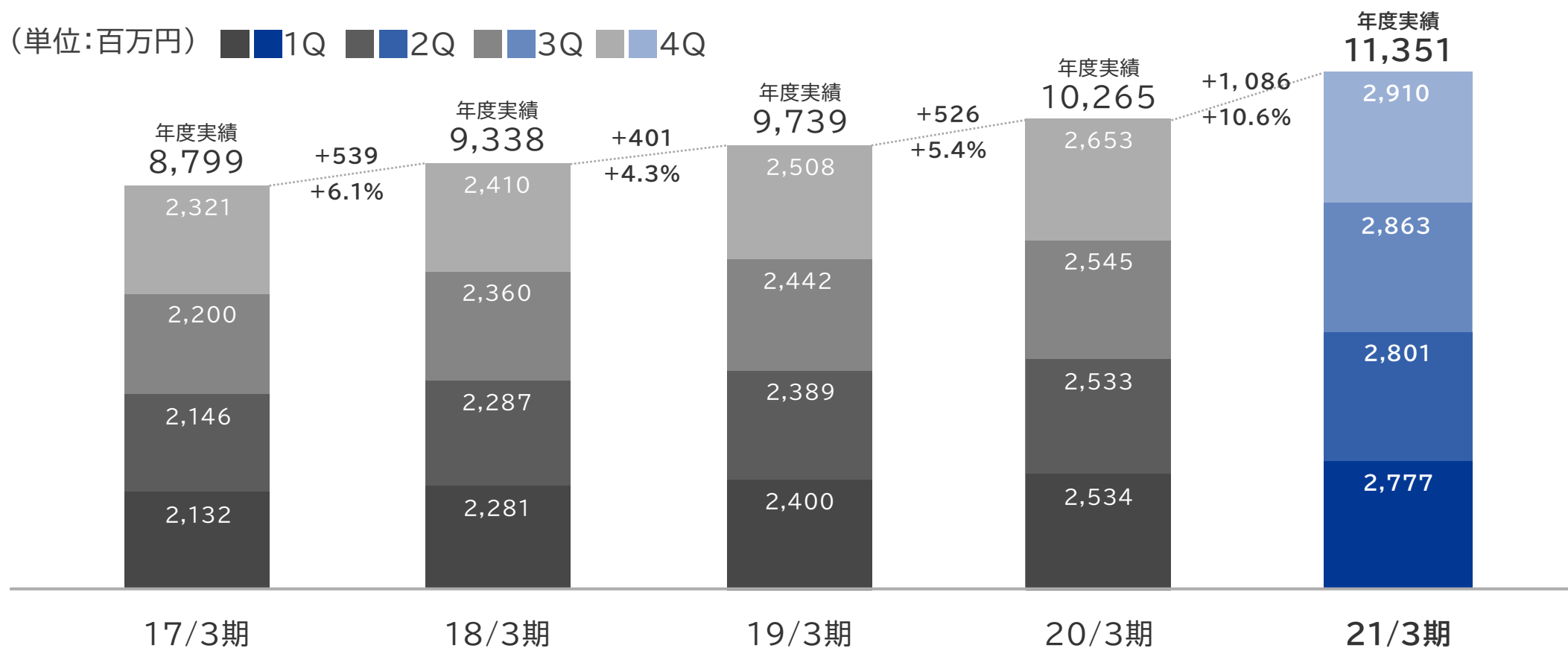
この資料に記載されている当社の現在の計画、見通し、戦略、確信などのうち歴史的事実でないものは将来の業績に関する見通しです。

これらの記述は現時点で入手可能な情報から得られた当社の経営者の判断に基づいています。従いましてこれら業績見通しに全面的に依拠することは控えるようお願いいたします。様々な重要な要因により実際の業績はこれら業績見通しと大きく異なる可能性があり、そして見通しと比べて悪い結果となる場合もあります。

また掲載内容については細心の注意を払っておりますが掲載された情報の誤り等に関し当社は一切責任を負うものではありませんのでご了承ください。

売上高の推移

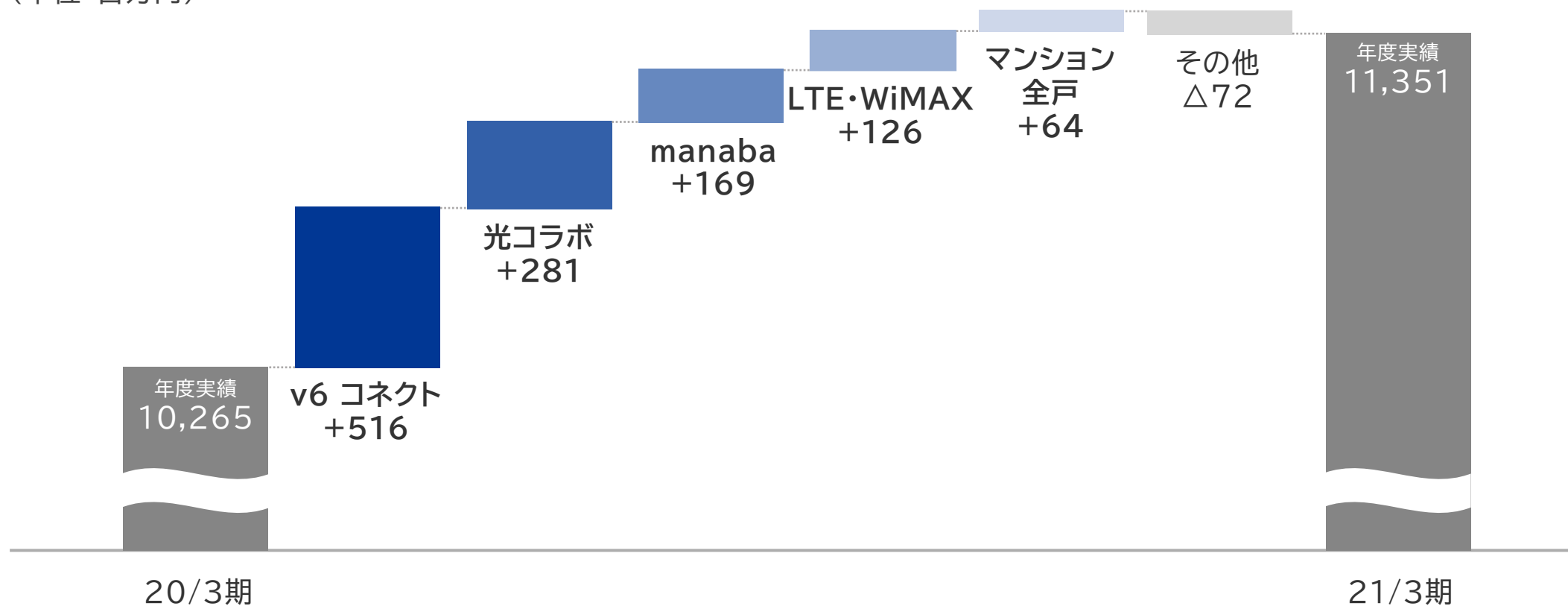
前年同期比10.6%増加。過去最高の売上高を更新



売上高 前期比差異

「v6 コネクト」の取り扱い通信量増加や光コラボ拡販により増収

(単位:百万円)

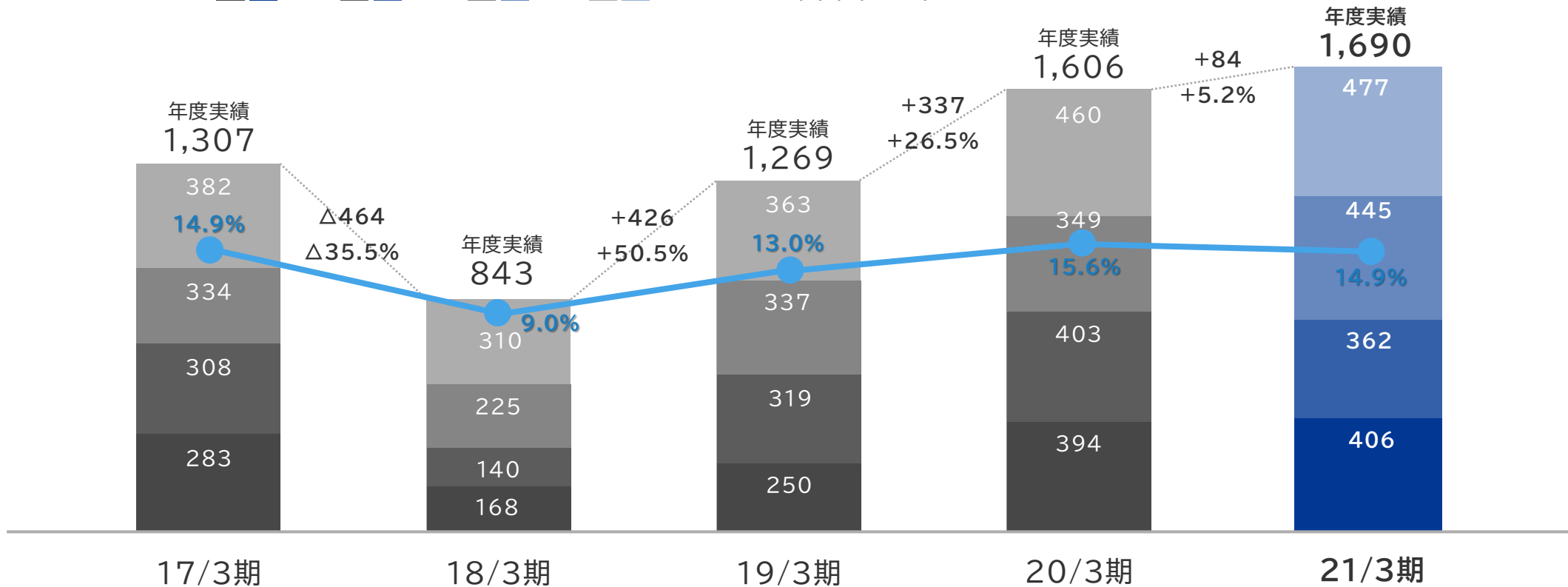




営業利益の推移

営業利益は前年同期比5.2%増加

(単位:百万円) ■ 1Q ■ 2Q ■ 3Q ■ 4Q ● 営業利益率

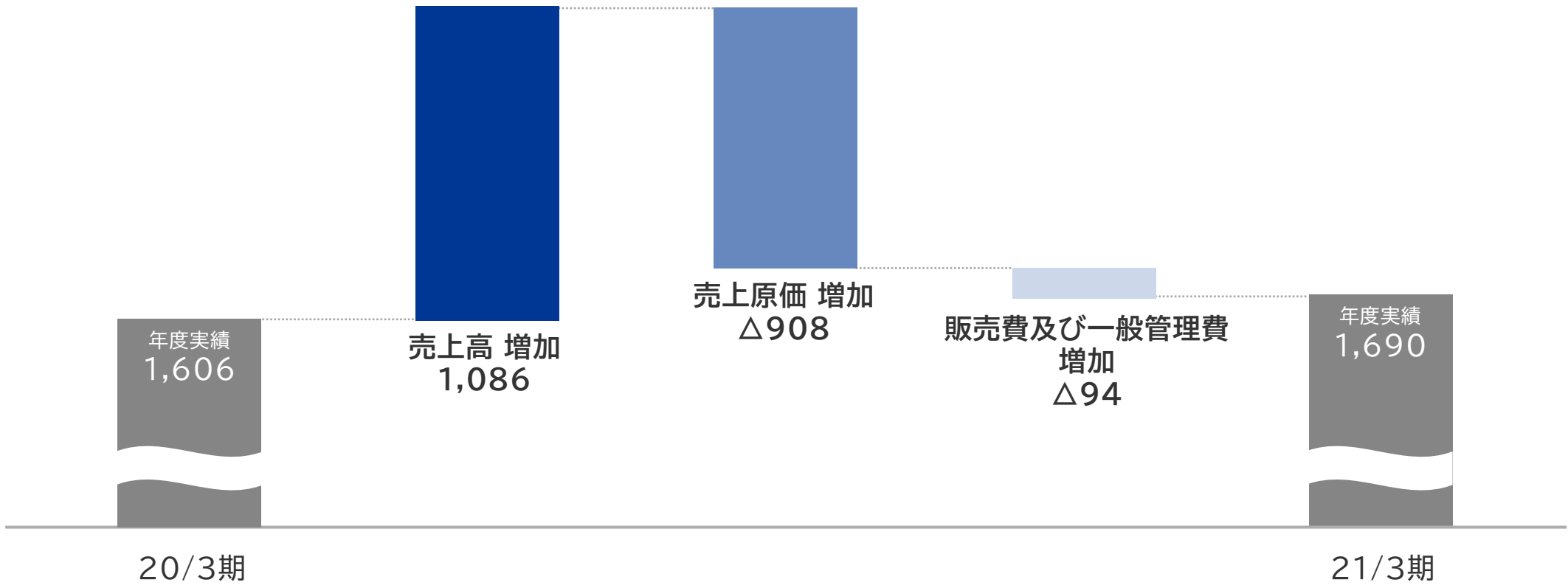




営業利益 前期比差異

通信品質を維持するための設備増強などにより原価が増加

(単位:百万円)





経営成績

(単位:百万円)

	20/3期 実績	21/3期 実績	増減額	増減率
売上高	10,265	11,351	1,086	10.6%
営業利益	1,606	1,690	84	5.2%
経常利益	1,647	1,786	139	8.5%
当期純利益	1,150	1,301	151	13.1%
1株当たり 当期純利益	40円92銭	46円67銭	—	—

財政状態

(単位:百万円)

	20/3期 3月末	21/3期 3月末	増減額
総資産	11,094	12,814	1,719
負債	1,390	1,884	494
純資産	9,704	10,930	1,225
自己資本比率	87.5%	85.3%	—

株主還元

2021年3月期の配当金は中間9円50銭、期末10円00銭

(単位:百万円)

	17/3期	18/3期	19/3期	20/3期	21/3期
当期純利益	950	577	952	1,150	1,301
配当金	18円00銭	18円00銭	18円00銭	18円50銭	19円50銭
配当性向	56.1%	92.2%	56.0%	45.2%	41.8%



新型コロナウイルス感染症の感染抑止対策

従業員の安全とコロナウイルス感染拡大抑止に向けた取り組み

- 出勤時の混雑をさけるための時差出勤を実施
- 政府要請に従い在宅勤務等で出勤率を30%に抑止
- オフィス環境の整備による感染抑止対策を実施

通信事業者として事業継続に向けた取り組み

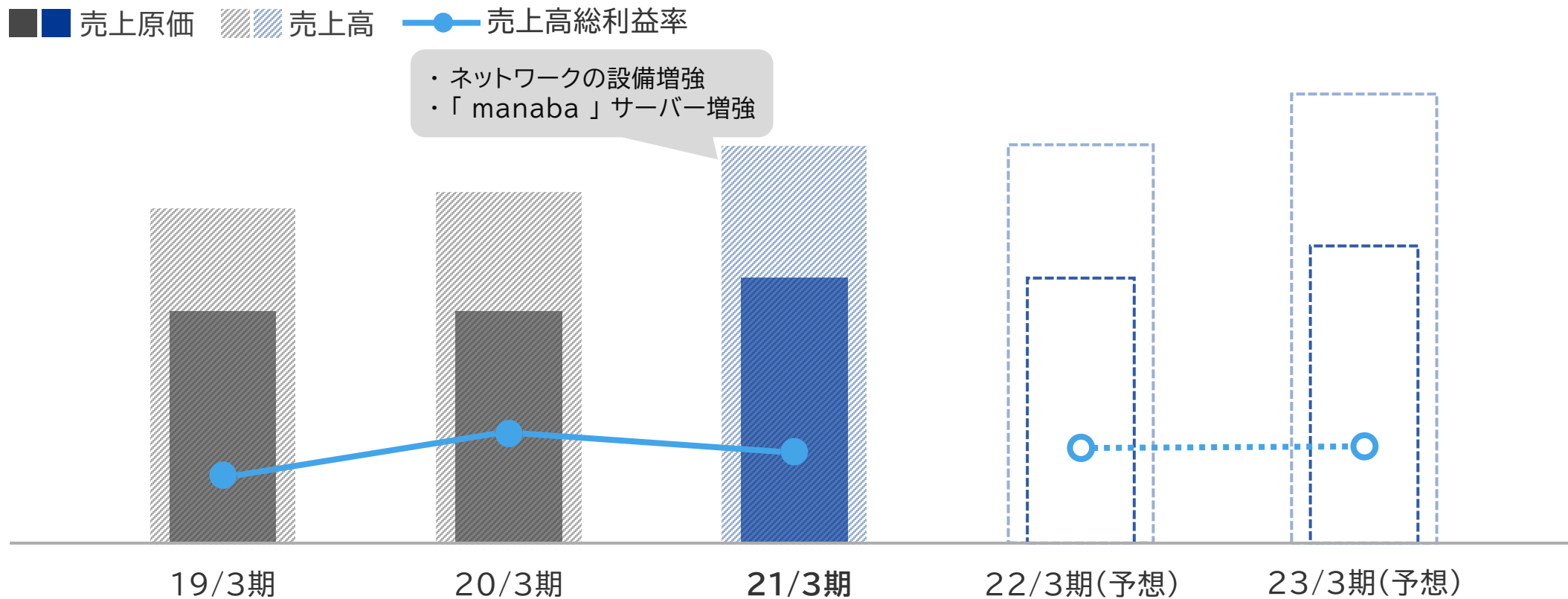
- 通信事業者としてインターネット通信サービスを維持するための方針策定
- 在宅勤務などによりインターネット環境を必要とするお客様に応えるための体制構築
- 遠隔授業などの学校運営に必要なインターネットサービスの維持と拡大



朝日ネットが対処すべき課題

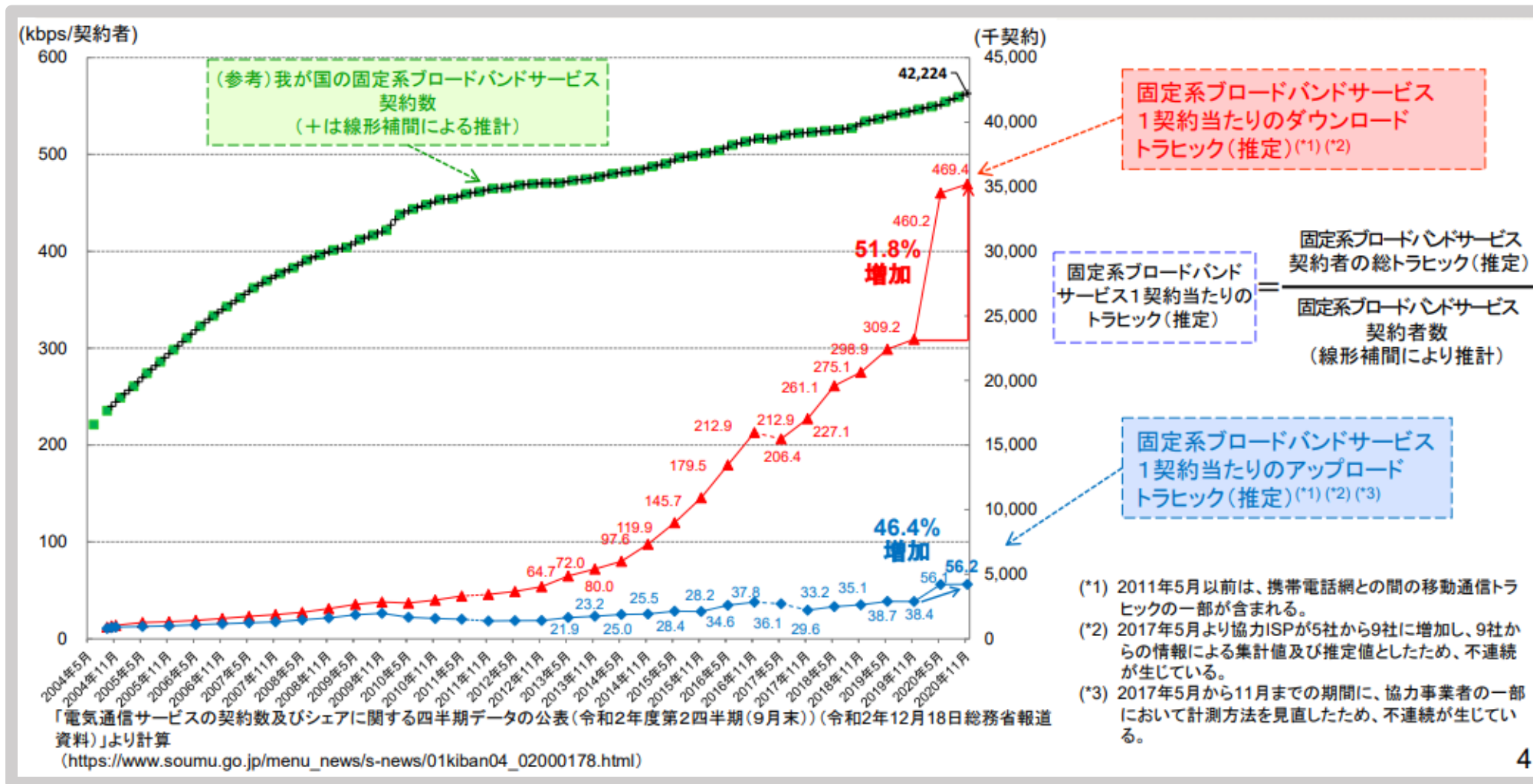
対処すべき課題

- ✓ 増加する費用を抑え、利益が出せる構造を維持すること
- ✓ お客様に満足いただける品質のサービスを今後も提供し続けること





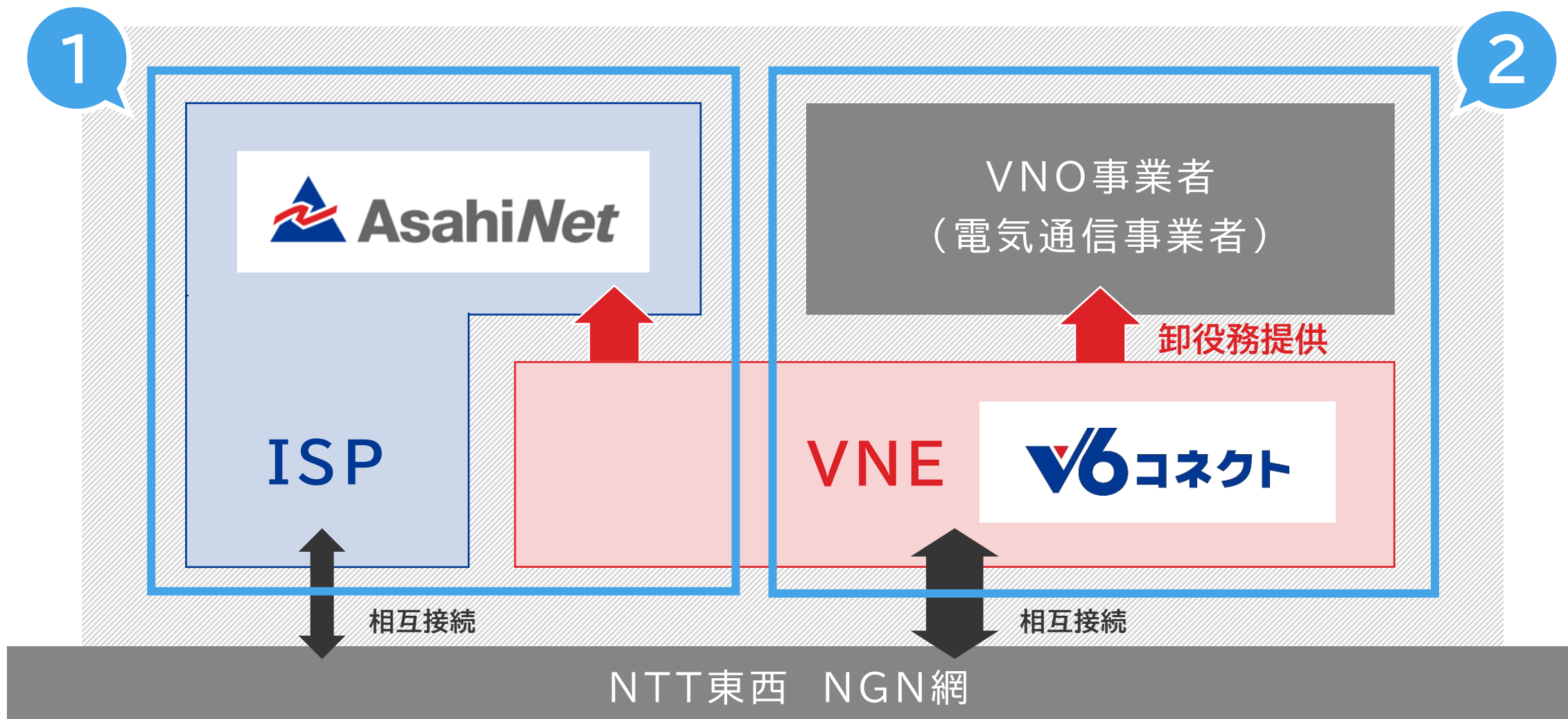
参考：1契約当たりのトラフィックの推移



(※) “我が国のインターネットにおけるトラフィックの集計・試算(2020年11月の集計結果の公表)”. 総務省, https://www.soumu.go.jp/menu_news/s-news/01kiban04_02000182.html



インターネット接続事業の構造



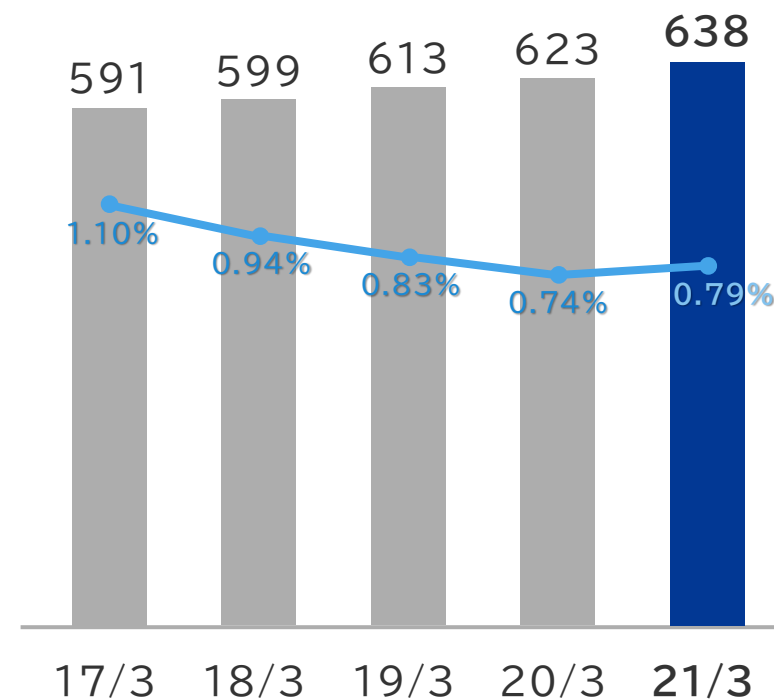
「ASAHIネット」会員数の推移

会員数は前年同期末比15千ID増加。退会率は0.79%

(単位:千ID)

	2020年 3月末	2021年 3月末	増減数
FTTH(光接続)	408	424	+17
ADSL	18	15	△3
ブロードバンド 計	426	439	+14
モバイル接続	44	46	+2
その他	153	153	△0
会員数 計	623	638	+15

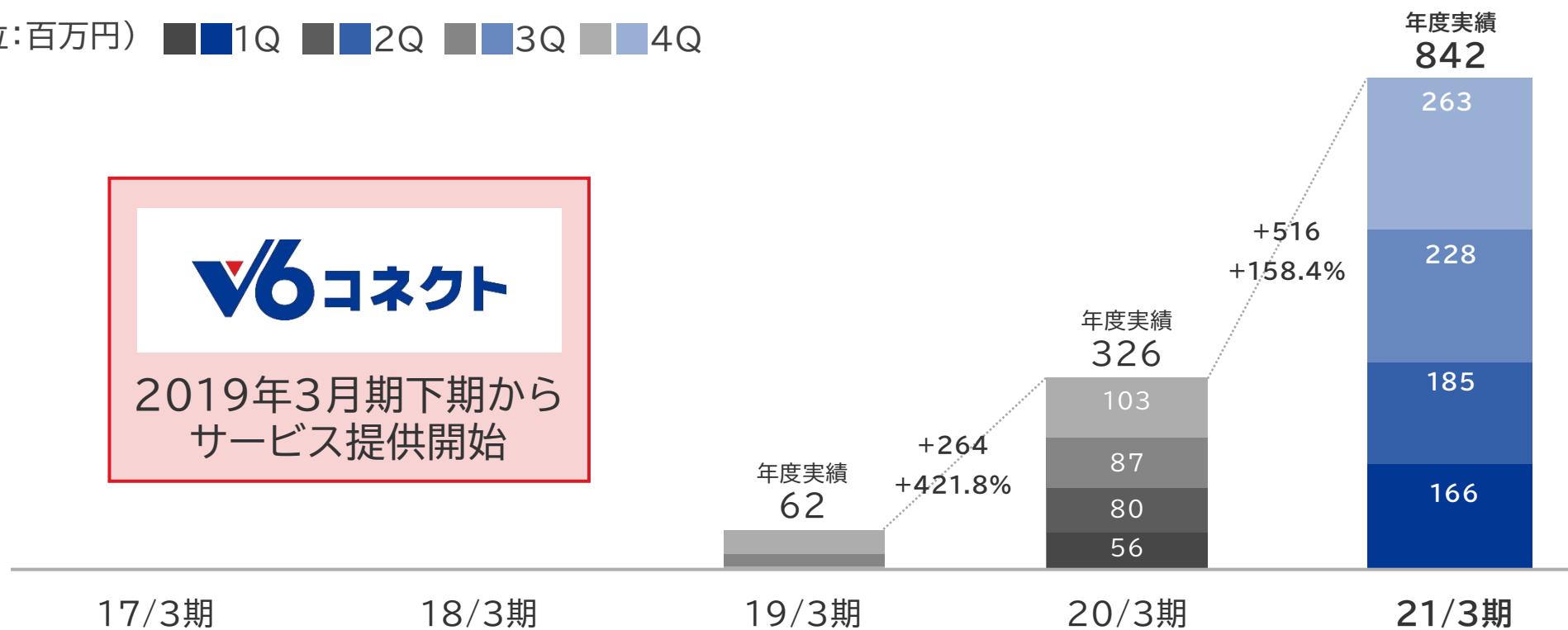

—●— 退会率 (当該月の接続会員退会数÷当該月の接続会員数)



「v6 コネクト」売上高と提携事業者数の推移

「v6 コネクト」の売上高は前年同期比158.4%増加

(単位:百万円) ■1Q ■2Q ■3Q ■4Q



提携事業者数	17/3期	18/3期	19/3期	20/3期	21/3期
提携事業者数	—	—	2	7	11

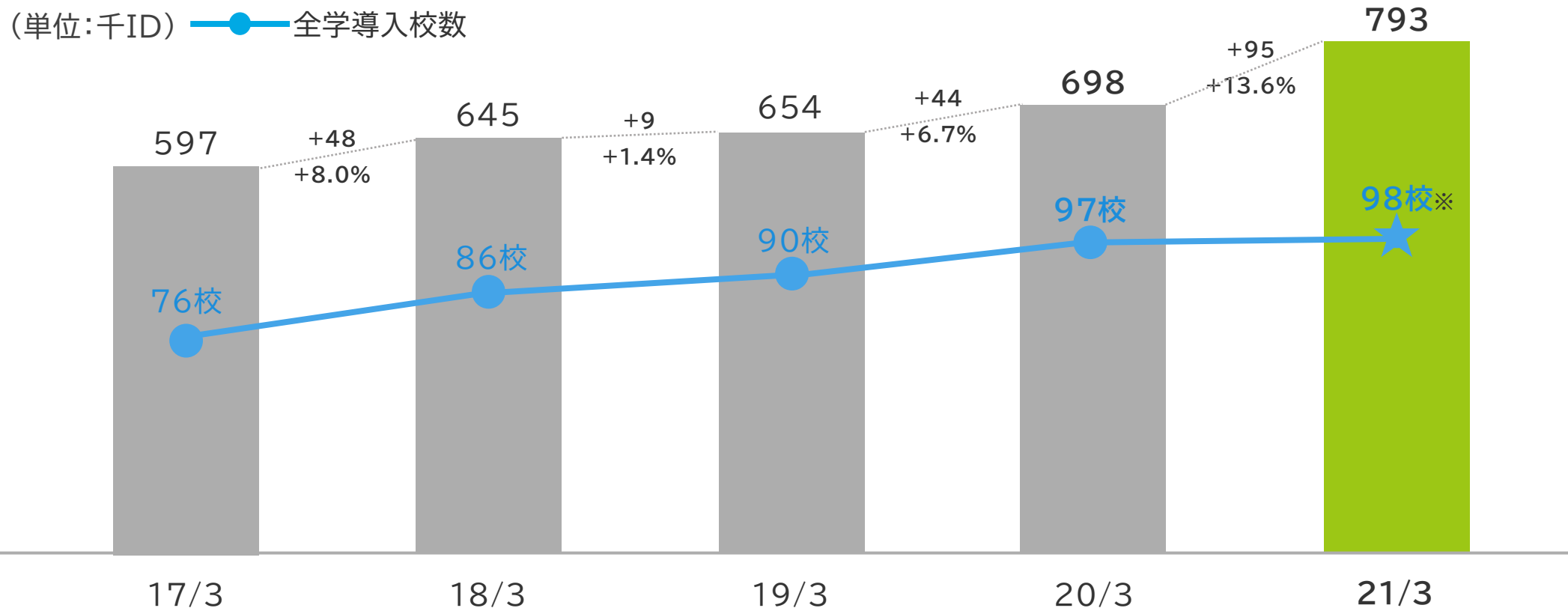


教育支援サービス「manaba」の概要



教育支援サービス「manaba」契約ID数の状況

前年同期末比95千ID増加。11校が利用開始



(※) 全学導入校数は2021年3月末から大学と短期大学のみを集計対象としております。



2021年3月期 決算まとめ

1 2021年3月期 業績

- ・売上高は11,351百万円。2013年3月期から9年連続で過去最高の売上高を更新
- ・営業利益は1,690百万円。前年同期比5.2%の増益

2 事業の状況

●ISP「ASAHIネット」

会員数は前年同期末比15千ID増の638千ID。FTTH接続サービス契約数は17千ID増加

●VNE「v6 コネクト」

提携事業者は11社に拡大。売上高は前年同期比516百万円増の842百万円

●教育支援サービス「manaba」

契約ID数は前年同期末比95千ID増の793千ID。全学導入校数(大学・短大合計)は98校へ拡大

業績予想

方針 ISP・VNE・manaba それぞれで収益増加の道筋を確立する

(単位:百万円)

	21/3期 実績	22/3期 予想	増減額	増減率
売上高(※)	11,351	11,400 (12,108)	+48 (+708)	+0.4% (+6.7%)
営業利益	1,690	1,790	+99	+5.9%
経常利益	1,786	1,790	+3	+0.2%
当期純利益	1,301	1,370	+68	+5.2%
1株当たり 当期純利益	46円67銭	49円09銭	—	—

(※) 収益認識に関する基準を2022年3月期から適用いたします。売上高のカッコ内の数値は収益認識基準適用前の数値となります。

ISP「ASAHIネット」の計画

「テレワークアワード2021」プロバイダ部門 総合1位を獲得

安定した通信品質でテレワーク中の効率向上

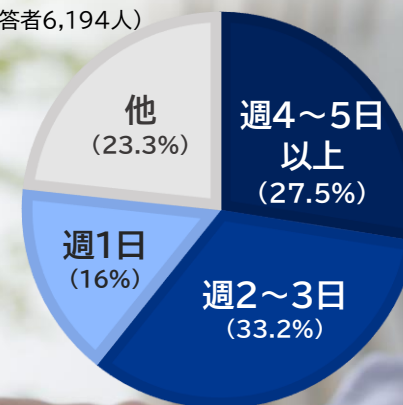


ビジネスチャットツール

Web会議ツール

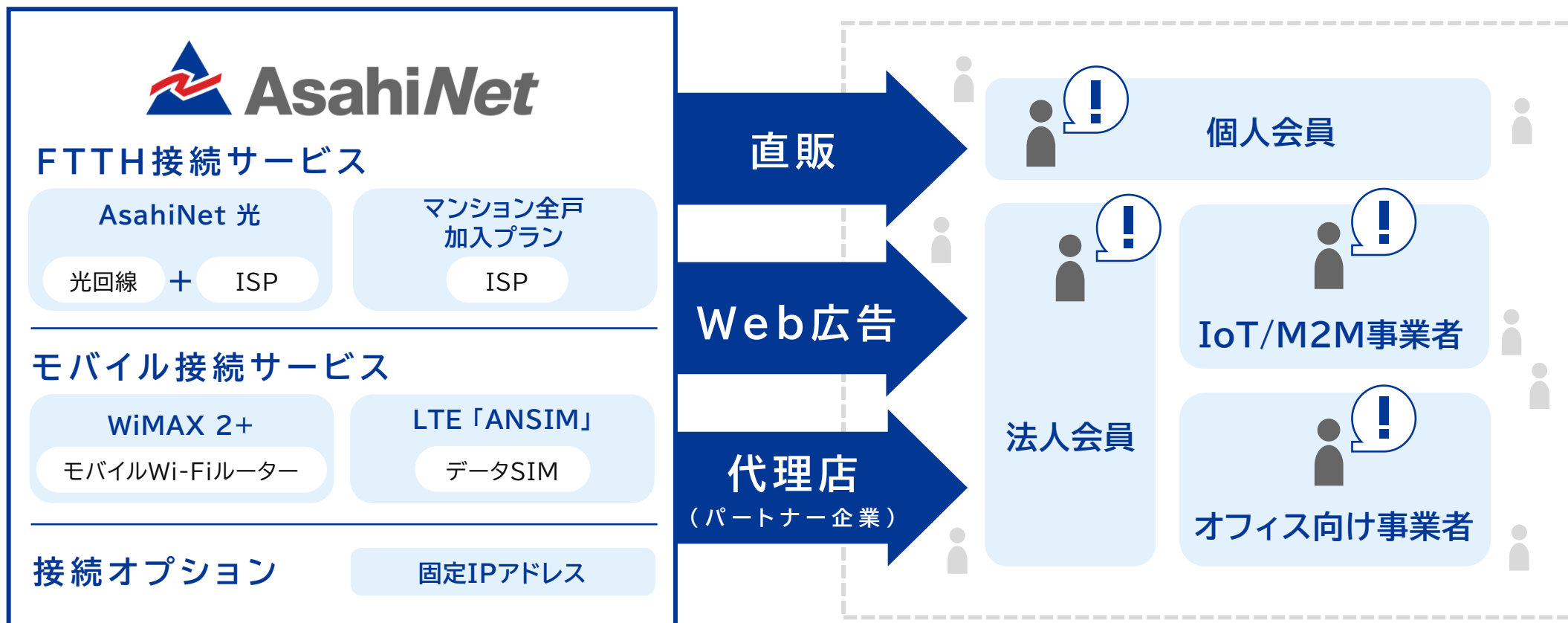
電子契約サービス

テレワークの実施頻度
(回答者6,194人)



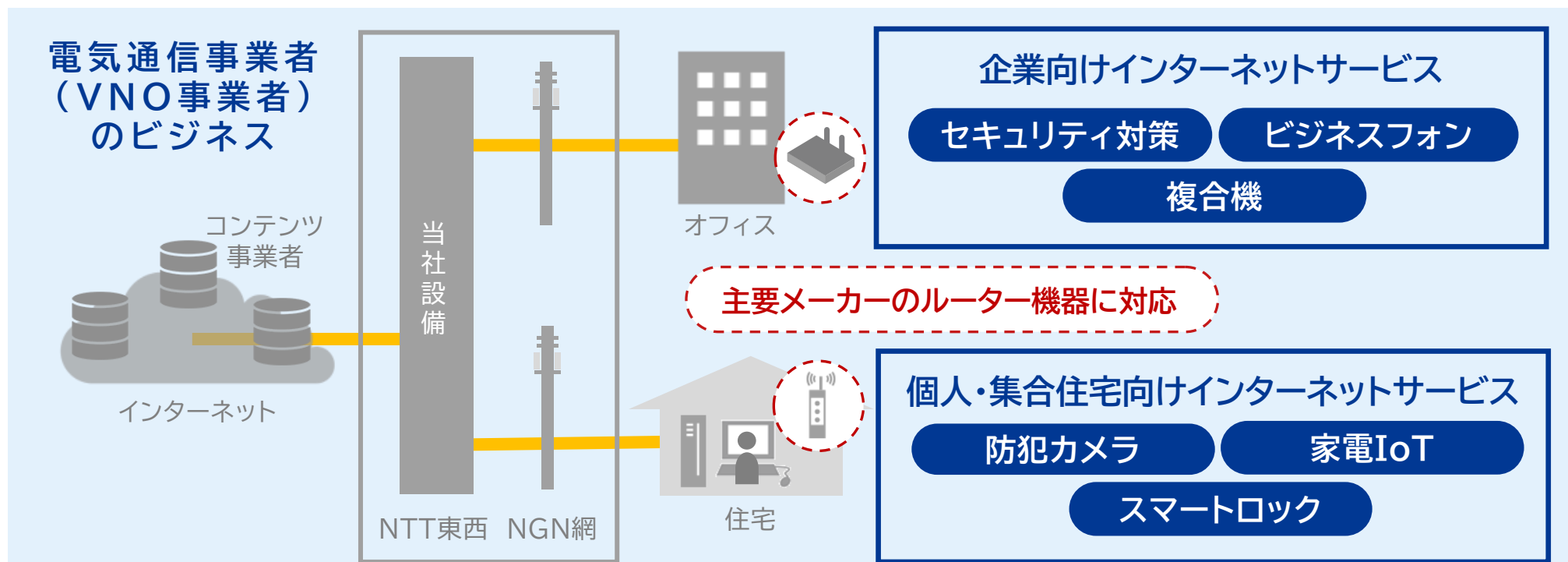
ISP「ASAHIネット」の計画

様々なチャネルを用いた会員数増加施策を実施



VNE「v6 コネクト」の計画

電気通信事業者との提携拡大とルーター機器対応の強化を実施



v6コネクト

教育支援サービス「manaba」の計画

多様な学びを支えるサービスとして大学教育への貢献につなげる



株主還元

2022年3月期の配当金は20円00銭を計画

(単位:百万円)

	18/3期	19/3期	20/3期	21/3期	22/3期 (予想)
当期純利益	577	952	1,150	1,301	1,370
配当金	18円00銭	18円00銭	18円50銭	19円50銭	20円00銭
配当性向	92.2%	56.0%	45.2%	41.8%	40.7%

