

決算短信：補足資料

2021年5月11日



東証1部 3837

当社は、2021年3月期より「連結開示」となったため、「前期比較」・「配当推移」は、本資料にてご確認ください。

2021年3月期 決算概要

2022年3月期 業績見通し・配当

売上・利益 過去最高!!

売上高

135億18百万円 (前期比 + 1.5%)

営業利益

12億85百万円 (前期比 + 5.9%)

配当

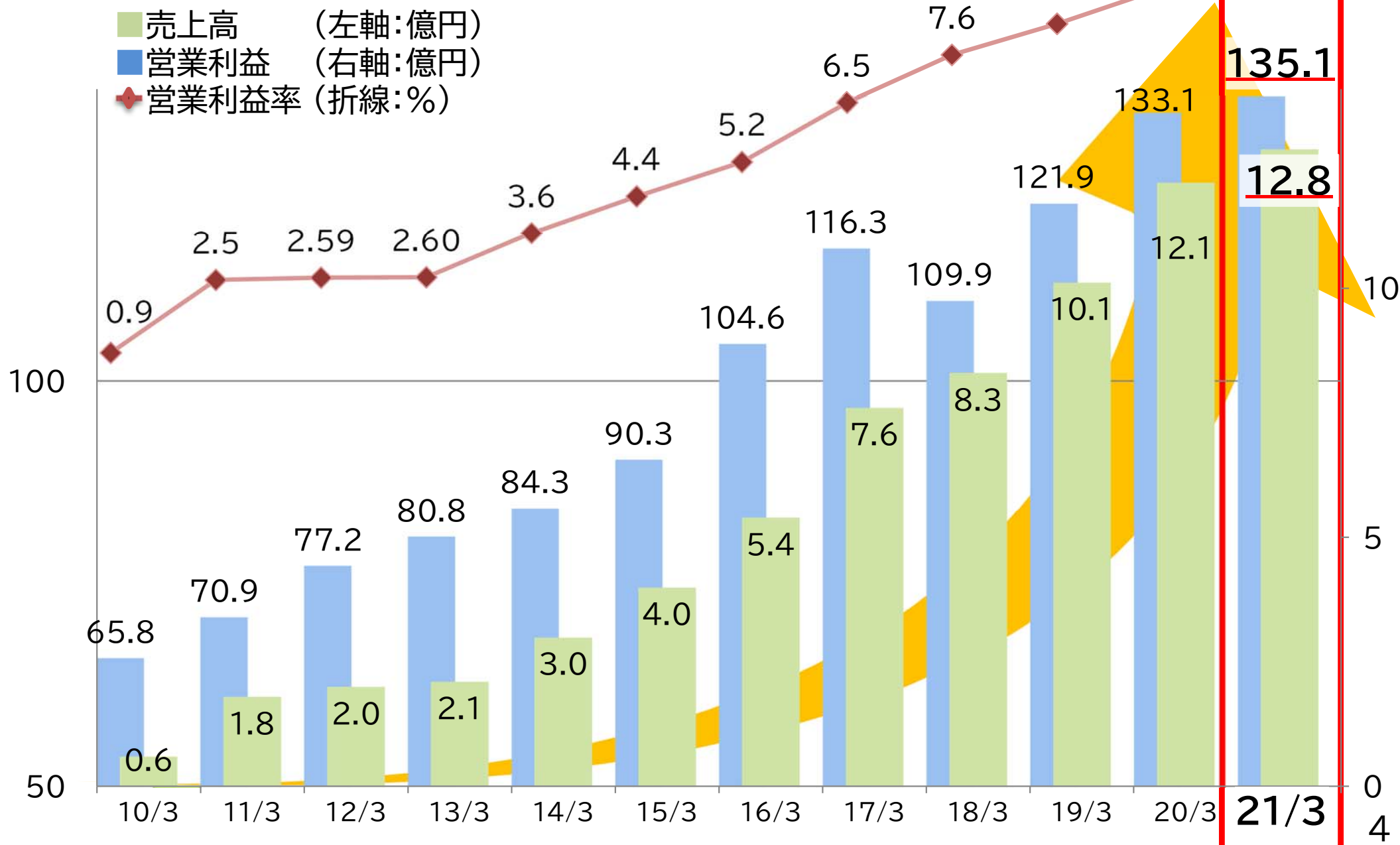
35円 (前期比 + 3円 増配)

セグメントの状況

■ 社会インフラ事業 : エネルギー(電力・ガス) 拡大

■ 先進インダストリー事業 : 制御システム(次世代EV自動車等) 計画通り

◆ 11期連続 増益 / 利益率アップ



◆営業利益率: 9.5% (過去最高!!)

(単位:百万円)	2020/3		2021/3		前期比	
	実績	率%	実績	率%	増減額	増減率%
売上高	13,315	-	13,518	-	203	1.5
社会インフラ事業	8,069	60.6	8,585	63.5	515	6.4
先進インダストリー事業	5,245	39.4	4,933	36.5	△312	△6.0
売上総利益	3,284	24.7	3,329	24.6	45	1.4
販売管理費	2,070	15.5	2,044	15.1	△25	△1.2
営業利益	1,213	9.1	1,285	9.5	71	5.9
経常利益	1,236	9.3	1,314	9.7	78	6.3
親会社株主に帰属する 当期純利益	824	6.2	898	6.6	74	9.0

(注1)・2021年3月期より、アドソール・アジア株式会社(100%子会社、2020年4月1日事業開始)を、連結対象に追加しております。
 このため、本決算説明資料内における2020年3月期の決算数値は、親会社単体の数値を参考記載しております(比較値においても同様)。
 (注2)・2021年3月期より、旅行関連を、ビジネス・技術面から親和性の高い先進インダストリー事業にセグメント変更しております。
 このため、2020年3月期のセグメント別売上は、旅行関連を組み替えた数値を記載しております。

セグメント別売上高

- ◆ 社会インフラ事業 : エネルギー(電力・ガス)
- ◆ 先進インダストリー事業: メディカル、次世代自動車(先進EV、自動運転)、決済

(単位:百万円)

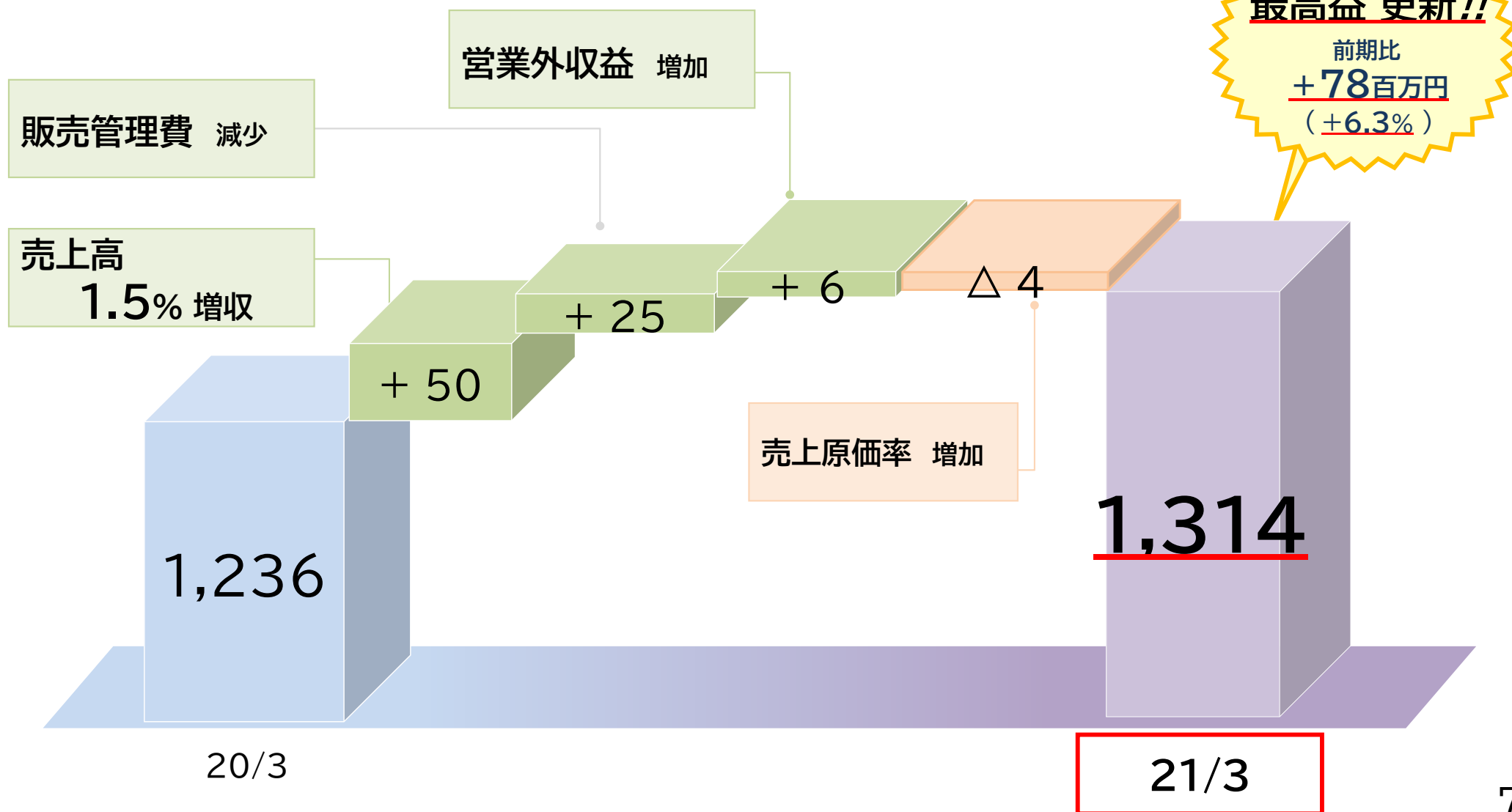
	2020/3		2021/3		前期比	
	実績	構成比%	実績	構成比%	増減額	増減率%
売上高	13,315	-	13,518	-	203	1.5
社会インフラ事業	8,069	60.6	8,585	63.5	515	6.4
エネルギー	6,863	51.5	7,309	54.1	446	6.5
交通・運輸	524	3.9	523	3.9	△0	△0.2
公共	160	1.2	197	1.5	37	23.0
通信・ネットワーク	521	3.9	554	4.1	32	6.3
先進インダストリー事業	5,245	39.4	4,933	36.5	△312	△6.0
制御システム	1,943	14.6	1,889	14.0	△54	△2.8
基盤システム	2,752	20.7	2,517	18.6	△234	△8.5
ソリューション	550	4.1	526	3.9	△23	△4.2

主な変動要因

■ 増益要因

■ 減益要因

(単位:百万円)

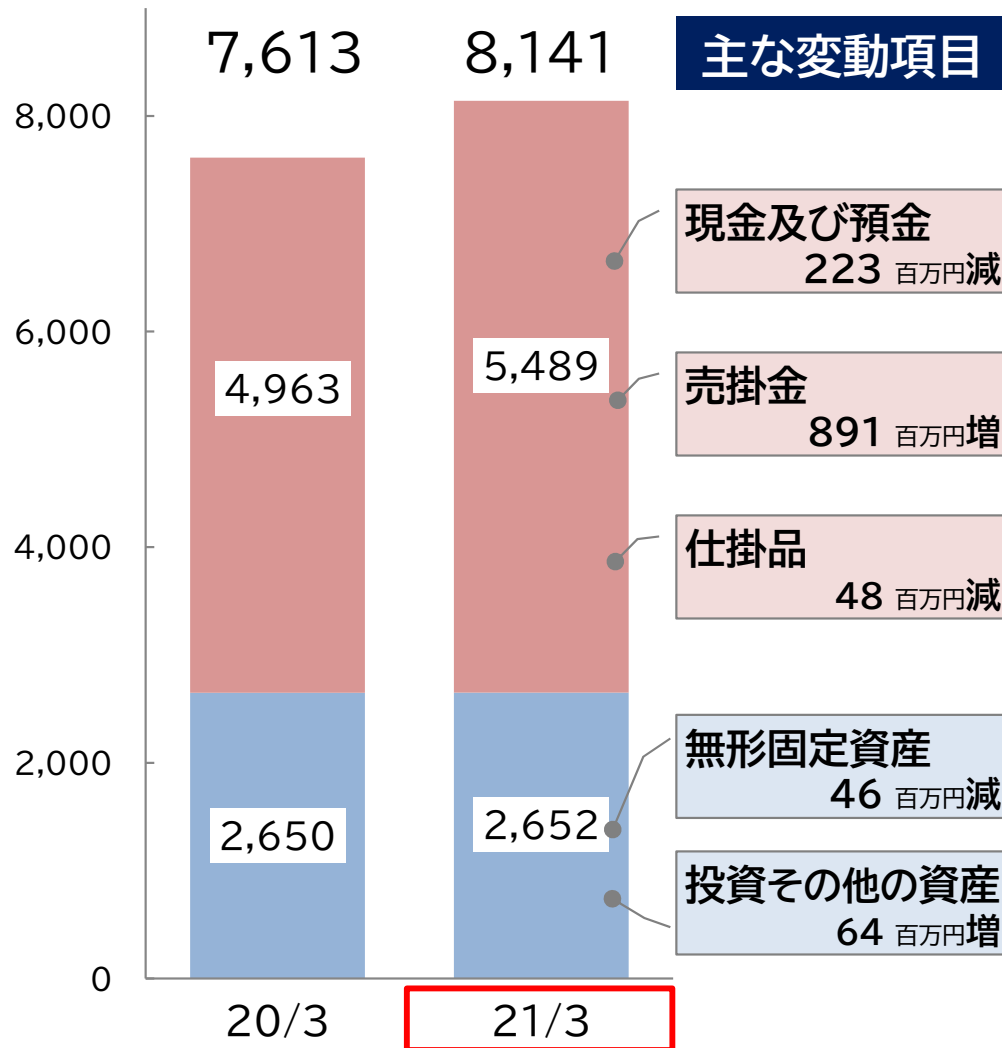


貸借対照表(前期末比較)

資産

●総資産：81億円

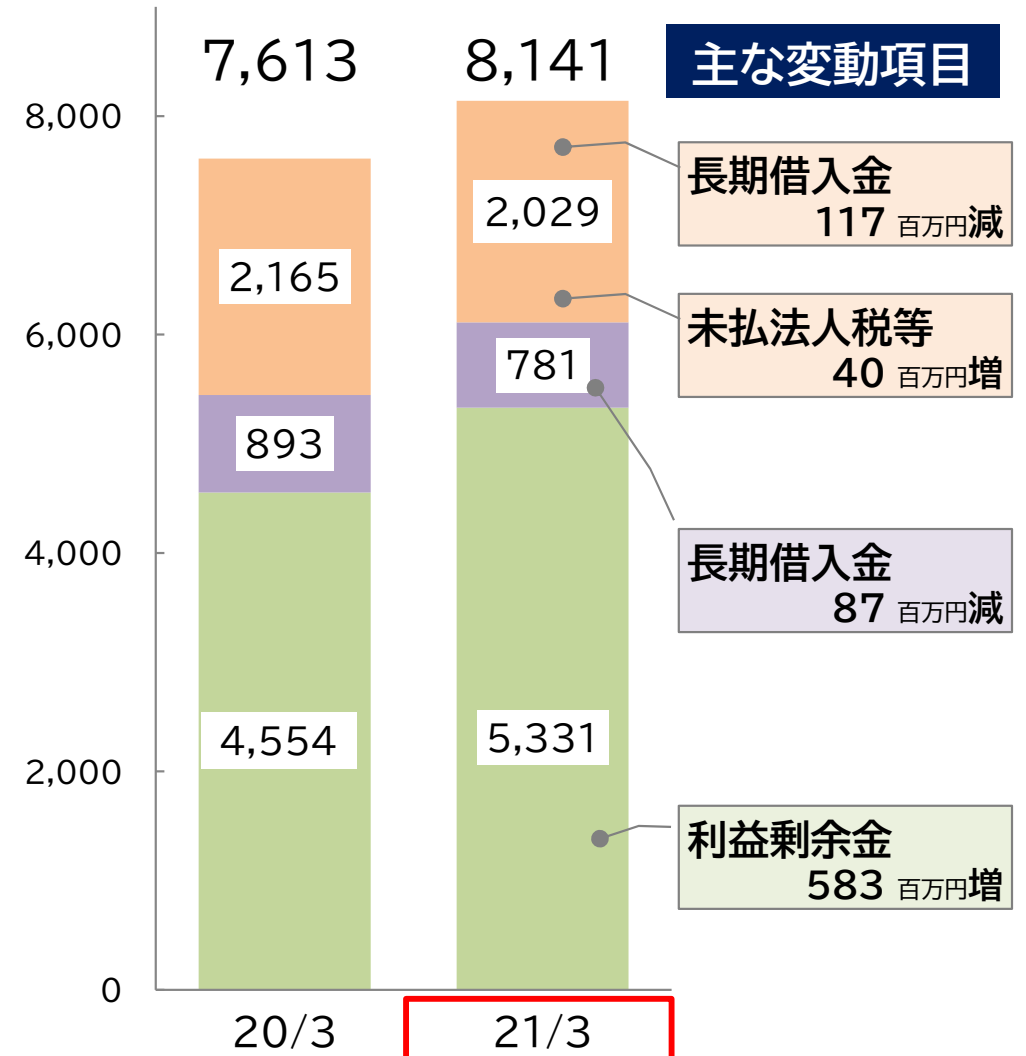
(単位:百万円) ■ 流動資産 ■ 固定資産



負債・純資産

●自己資本比率：64.0% (+5.7P)

(単位:百万円) ■ 流動負債 ■ 固定負債 ■ 純資産



2021年3月期 決算概要

2022年3月期 業績見通し・配当

12期連続 営業増益!!

**最高売上・利益
更新!!**

(単位:百万円)

	2021/3		2022/3(予)		前期比	
	実績	構成比%	見通し	構成比%	増減額	増減率%
売上高	13,518	-	14,200	-	681	5.0
社会インフラ事業	8,585	63.5	9,000	63.4	415	4.8
先進インダストリー事業	4,933	36.5	5,200	36.6	267	5.4
売上総利益	3,329	24.6	3,540	24.9	210	6.3
営業利益	1,285	9.5	1,350	9.5	64	5.0
経常利益	1,314	9.7	1,381	9.7	66	5.1
親会社株主に帰属する 当期純利益	898	6.6	910	6.4	11	1.3

売上・営業利益 過去最高!!

(単位:百万円)

	2021/3 2Q		2022/3 2Q (予)		前期比	
	実績	構成比%	見通し	構成比%	増減額	増減率%
売上高	6,790	-	6,900	-	109	1.6
社会インフラ事業	4,255	62.7	4,360	63.2	104	2.4
先進インダストリー事業	2,534	37.3	2,540	36.8	5	0.2
売上総利益	1,715	25.3	1,736	25.2	21	1.2
営業利益	688	10.1	695	10.1	6	0.9
経常利益	707	10.4	715	10.4	7	1.0
特別損益(※)	28	0.4	-	-	△28	-
親会社株主に帰属する 四半期純利益	507	7.5	472	6.8	△35	△7.1

※2021年3月期は、関係会社株式の売却等により特別利益を計上しております。

株主還元 ～配当～

◆ 配当方針

- 配当性向 **35%**以上
- **連続増配**
- 配当計画 年 **2**回 (中間、期末)

◆ 配当予想

期初計画
+2円!!

(単位:円)	2021/3	2022/3
中間	16	18
期末	19	18
年間	35	36

◆ 配当推移

12期連続 増配 !!



注意事項

本資料につきましては投資家の皆様への情報提供のみを目的としたものであり、売買の勧誘を目的としたものではありません。

本資料における将来予想に関する記述につきましては、目標や予測に基づいており、確約や保証を与えるものではありません。又、将来における当社の業績が、現在の当社の将来予想と異なる結果になることがある点を認識された上で、ご利用ください。

又、業績等に関する記述につきましても、信頼できると思われる各種データに基づいて作成されていますが、当社はその正確性、安全性を保証するものではありません。

本資料は、投資家の皆様がいかなる目的にご利用される場合においても、お客様ご自身のご判断と責任においてご利用されることを前提にご提示させていただくものであり、当社はいかなる場合においてもその責任を負いません。

尚、本資料に記載されている会社名及び商品名は、各社の商標又は登録商標です。

■お問合せ先



URL <https://www.adniss.jp/>

【本 社】 〒108-0075 東京都港区港南4-1-8 リバーージュ品川

TEL:03-5796-3131(代表)

経営企画室 広報・IR担当 TEL:03-5796-3023 メール:ir@adniss.jp

会社概要

社名	アドソル日進株式会社 Ad-Sol Nissin Corporation
本社	〒108-0075 東京都港区港南4丁目1番8号 リバーヂュ品川 TEL:03-5796-3131(代表) FAX:03-5796-3265(代表)
拠点	大阪、福岡、仙台、米国サンノゼ
設立	1976年3月13日
代表者	代表取締役社長 上田 富三
資本金	5.5億円
決算	3月
事業内容	独立系のICT企業として、社会システム事業を 中核に企業や公共向け情報システムの開発、 及びソリューションの提供並びに商品化と販売
従業員数	1,164人(グループ総数)
売上高	135.1億円(2021年3月期)
上場市場	東証1部 3837
発行済株式数	9,354,919株(2021年3月31日現在)
子会社	国内 アドソル・アジア(株) 米国 Adsol-Nissin San Jose R&D Center, Inc. (サンノゼR&Dセンター)
業務提携先	米国 Lynx Software Technologies, Inc. 中国 大連運籌科技有限公司(Weavesoft Ltd.) ベトナム 3S Intersoft JSC United Technologies Corporation Individual Systems

