

証券コード：6748

# SEIWA

創意 ⊕ 革新

モノづくりの原点を見つめ、これから変わるもの変わらぬもの。

## 2021年12月期 第1四半期

2021年5月11日

# 決算補足資料

星和電機株式会社

# 決算期変更について

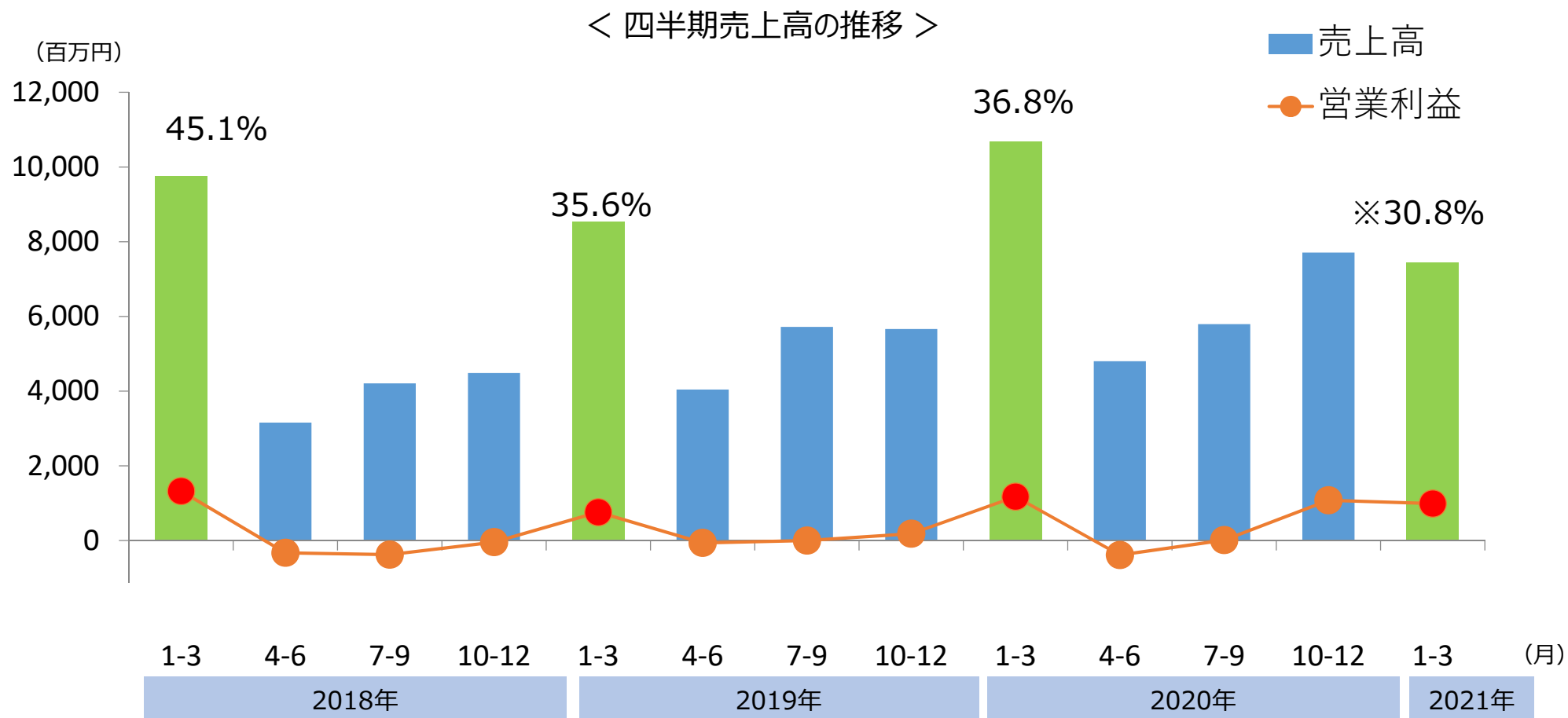
2020年12月期（前期）より決算期（事業年度の末日）を3月31日→12月31日に変更  
※決算期が12月31日以外の連結子会社も変更

本資料上で同一期間と比較するために、前年の実績を12か月に組み替えております。  
実績を加減算したもので、決算特有の処理については考慮しておりません。

	前年同一期間	当期
第1四半期	2020年1月1日～2020年3月31日	2021年1月1日～2021年3月31日
第2四半期	2020年1月1日～2020年6月30日	2021年1月1日～2021年6月30日
第3四半期	2020年1月1日～2020年9月30日	2021年1月1日～2021年9月30日
通期	2020年1月1日～2020年12月31日	2021年1月1日～2021年12月31日

# 売上高及び利益の季節変動

- 官公庁関連組織向けの納入時期が1月から3月までに集中するため、1月から3月までの売上高及び利益が高くなる傾向がある



1月～3月の年間売上高に占める比率

2018年～2020年 1月1日～12月31日の連結売上高に対する比率  
 ※2021年 連結売上高予想値(24,200百万円)に対する比率

## ■ 売上高 前年同一期間より30.2%減少

減少：公共設備関連の道路情報表示システムおよびトンネル照明器具、民間設備関連の産業用照明器具  
産業用配線保護機材

## ■ 利益 前年同一期間より悪化

情報機器事業は大幅な減収により悪化した。照明機器事業及びコンポーネント事業は増益

(単位：百万円)

	前年同一期間 2020年1月-3月	2021年12月期 第1四半期	増減	増減率(%)
売上高	10,668	7,445	△3,222	△30.2
売上総利益	2,279	1,913	△365	△16.1
販管費	1,105	925	△179	△16.2
営業利益	1,174	987	△186	△15.9
経常利益	1,153	968	△185	△16.0
親会社株主に帰属する 四半期純利益	926	653	△273	△29.5
自己資本当期純利益率(%)	8.5	5.3	△3.2PT	—
総資産経常利益率(%)	4.2	3.6	△0.6PT	—
売上高営業利益率(%)	11.0	13.3	2.3PT	—

(官需比率)

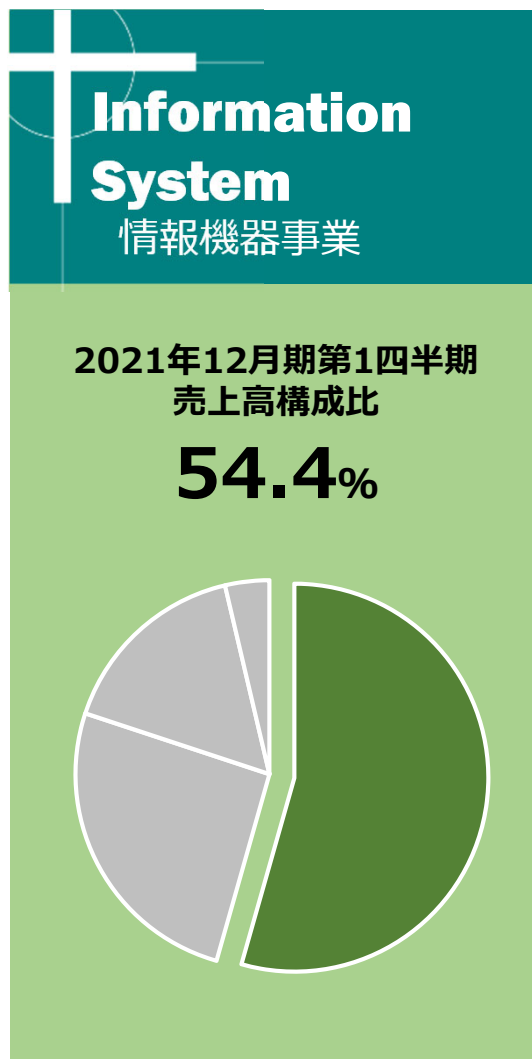
73%

64%

# セグメント別の状況 ①情報機器事業

SEIWA

(単位：百万円)



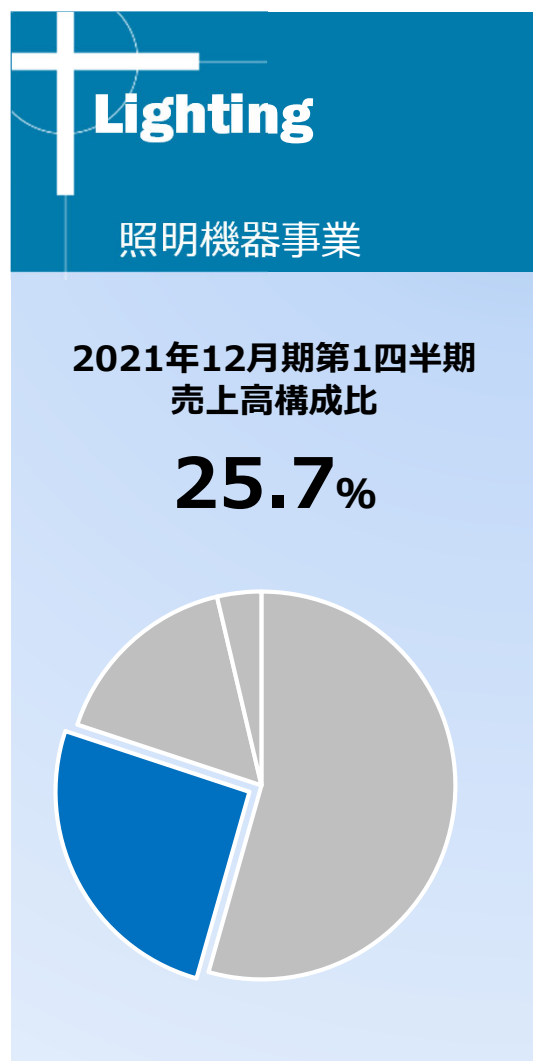
	前年同一期間 2020年1月-3月	2021年12月期 第1四半期	増減	増減率(%)
売上高	6,249	4,049	△2,200	△35.2
セグメント利益	1,415	842	△572	△40.5
受注高	3,824	1,254	△2,570	△67.2
受注残高	8,635	9,233	597	6.9

- (売上高) 例年と異なり、高速道路向けの売上高がこの期間に集中しなかったため大幅に減少
- (利益) 大幅な減収により減益
- (受注) 受注残高は前年並みだが、期中の受注高は発注量の減少により大幅に減少
- 新型コロナウイルス感染症拡大による影響はほぼ無し

# セグメント別の状況 ②照明機器事業

SEIWA

(単位：百万円)



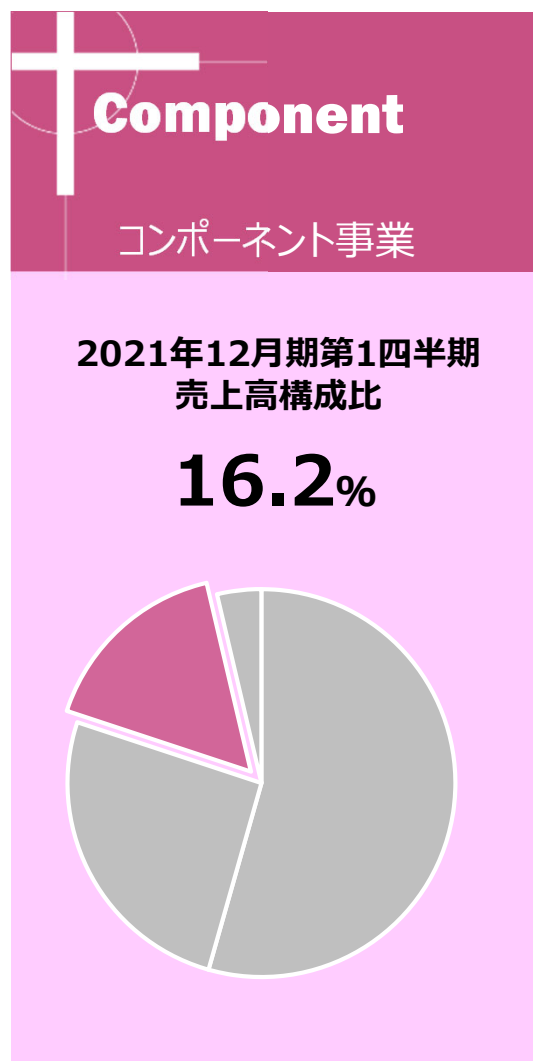
	前年同一期間 2020年1月-3月	2021年12月期 第1四半期	増減	増減率(%)
売上高	2,918	1,911	△1,007	△34.5
セグメント利益	129	274	145	112.7
受注高	1,799	1,787	△12	△0.7
受注残高	1,445	1,621	175	12.2

- (売上高) この期間のトンネル照明器具の納入が少なく大幅な減収、産業用照明器具も減収
- (利益) 大幅な減収はあったが、経費削減や原価低減により増益
- (受注) 受注高及び受注残高は前年同一期間と同水準
- 新型コロナウイルス感染症の影響あり  
一部顧客の投資計画の延期などにより、産業用照明器具の売上高が減少

# セグメント別の状況 ③コンポーネント事業

SEIWA

(単位：百万円)



	前年同一期間 2020年1月-3月	2021年12月期 第1四半期	増減	増減率(%)
売上高	1,208	1,209	0	0.1
セグメント利益	27	175	148	532.1
受注高	1,240	1,381	141	11.4
受注残高	242	426	184	76.0

- (売上高) 産業用の配管保護機材、電磁波環境対策部品は増加、配線保護機材は減少
- (利益) 経費節減や原価低減により増益
- (受注) 期中の受注高の増加により、受注残高が増加
- 新型コロナウイルス感染症拡大による影響はほぼ無し

(単位：百万円)

	2020年12月期 期末	2021年12月期 第1四半期末	増減
資産	27,391	26,835	△556
流動資産	19,676	18,791	△884
現金及び預金	2,178	3,710	1,532
受取手形及び売掛金	11,660	9,461	△2,198
固定資産	7,714	8,043	328
負債	15,340	14,077	△1,262
流動負債	13,970	12,509	△1,460
短期借入金	6,300	4,700	△1,600
固定負債	1,369	1,568	198
純資産	12,050	12,757	706
利益剰余金	3,431	3,953	522
非支配株主持分	23	25	1
総資産	27,391	26,835	△556
<自己資本比率>	43.9%	47.4%	3.5PT

## 主な増減理由

- (資産) 回収による売掛債権の減少と現金及び預金の増加
- (負債) 借入金の返済による短期借入金等の減少
- (純資産) 親会社株主に帰属する四半期利益の計上による利益剰余金の増加



# 2021年12月期第2四半期業績見通し

SEIWA

2021年2月8日に公表した業績予想からの修正：**無し**

官公庁関連組織向けの納入時期が1月～3月に集中するため、売上高が第1四半期に偏る傾向にあるが、経費は概ね各四半期に均等に発生するため、その他の四半期で利益がマイナスとなる傾向がある

	2021年第1四半期 累計期間1月-3月	2021年第2四半期 累計期間1月-6月 (予想)
売上高	7,445	12,400
営業利益	987	500
経常利益	968	480
親会社株主に帰属する 四半期純利益	653	400

(単位：百万円)

	2019年 1月-3月	2019年 4月-6月	6か月累計 1月-6月	2020年 1月-3月	2020年 4月-6月	6か月累計 1月-6月
売上高	8,541	4,042	12,583	10,668	4,798	15,466
営業利益	756	△63	692	1,174	△388	785
経常利益	738	△64	673	1,153	△377	776
親会社株主に帰属する 四半期純利益	522	20	542	926	△306	620

# 2021年12月期業績見通し①

SEIWA

2021年2月8日に公表した業績予想からの修正：**無し**

売上高：通期の売上高は達成する見通し。

- ・主力事業である情報機器事業の通期予想の売上高が110億円に対し、当第1四半期の受注残高が92億円あり、達成する見通し。
- ・その他の事業についても、概ね達成する見通し。

(単位：百万円)

	2018年 1月-12月	2019年 1月-12月	2020年 1月-12月	2021年12月期通期 1月-12月 予想
売上高	21,600	23,964	28,966	24,200
情報機器	7,625	9,913	14,331	11,000
照明機器	7,662	7,884	8,801	7,250
コンポーネント	5,440	5,189	5,248	5,600
その他	872	976	583	350

	2018年 1月-3月	2019年 1月-3月	2020年 1月-3月	2021年12月期 第1四半期 1月-3月
売上高 情報機器	4,691	4,030	6,249	4,049
受注残高 情報機器	4,231	8,192	8,635	9,233

# 2021年12月期業績見通し②

SEIWA

2021年2月8日に公表した業績予想からの修正：**無し**

利益：通期の利益も達成する見通し。

(単位：百万円)

	2018年 1月-12月	2019年 1月-12月	2020年 1月-12月	2021年12月期通期 1月-12月 予想
営業利益	566	870	1,869	900
経常利益	566	860	1,827	850
親会社株主に帰属する 当期純利益	729	700	1,539	650

- (設備投資) 主に器具備品や照明器具、樹脂成形品の金型等
- (研究開発) 「省エネルギー」と「人と環境を考えたものづくり」  
キーワードは「環境配慮」

(単位：百万円)

	2020年 1月-3月	2021年12月期 第1四半期 1月-3月	増減	2020年 1月-12月	2021年12月期 通期 1月-12月 予想	増減
設備投資	159	258	99	522	700	177
減価償却費	151	146	△5	574	600	25
研究開発費	139	85	△54	430	500	69

# 星和電機株式会社

TEL: 0774-55-8181

FAX: 0774-58-2034

E-mail: info@seiwa.co.jp

<https://www.seiwa.co.jp>

当資料には、2021年5月11日時点の将来に関する前提・見通し・計画に基づく予測が含まれています。世界経済・競合状況・為替変動等に関するリスクや不確定要素により、実際の業績が記載の予測と異なる可能性があります。

なお、新型コロナウイルス感染拡大による影響は不確定要素が多く、今後想定外の状況となった場合には将来の業績に影響を与える可能性があります。