

2021年度 第1四半期 決算説明資料

2021年5月11日
株式会社オークネット
(東証1部：3964)



目次

1. 2021年度 第1四半期 決算概要	
・ハイライト	P. 2
・連結業績	P. 3
2. セグメント別実績	
・四輪事業	P. 7
・デジタルプロダクツ事業	P. 9
・コンシューマープロダクツ事業	P. 11
・その他	P. 13
3. 業績予想修正	P. 14
4. 参考資料	P. 15

2021年度 第1四半期 ハイライト

FY2021 1Q

ギャラリーレアの連結により売上高が大幅に増加
オンラインオークションの需要の高まりから、利益が前年同期を大きく上回る

売上高 9,268百万円

前年同期比 +65.8%

営業利益 1,808百万円

前年同期比 +59.1%

経常利益 2,017百万円

前年同期比 +70.4%

親会社株主に帰属する
四半期純利益 1,277百万円

前年同期比 +76.7%

～ デジタルプロダクツ事業・コンシューマープロダクツ事業が成長を牽引 ～

デジタルプロダクツ 事業

売上高 2,008百万円

前年同期比 +17.8%

セグメント利益 1,105百万円

前年同期比 +48.5%

- 在庫台数の増加、バイヤー網の拡大によるバイイングパワー増大
- 端末単価の上昇

コンシューマープロダクツ 事業

売上高 3,392百万円

前年同期比 +1142.8%

セグメント利益 309百万円

前年同期比 +194.8%

- 業界におけるオンラインオークションの活性化・浸透
- ギャラリーレアの連結

2021年度 第1四半期 連結業績

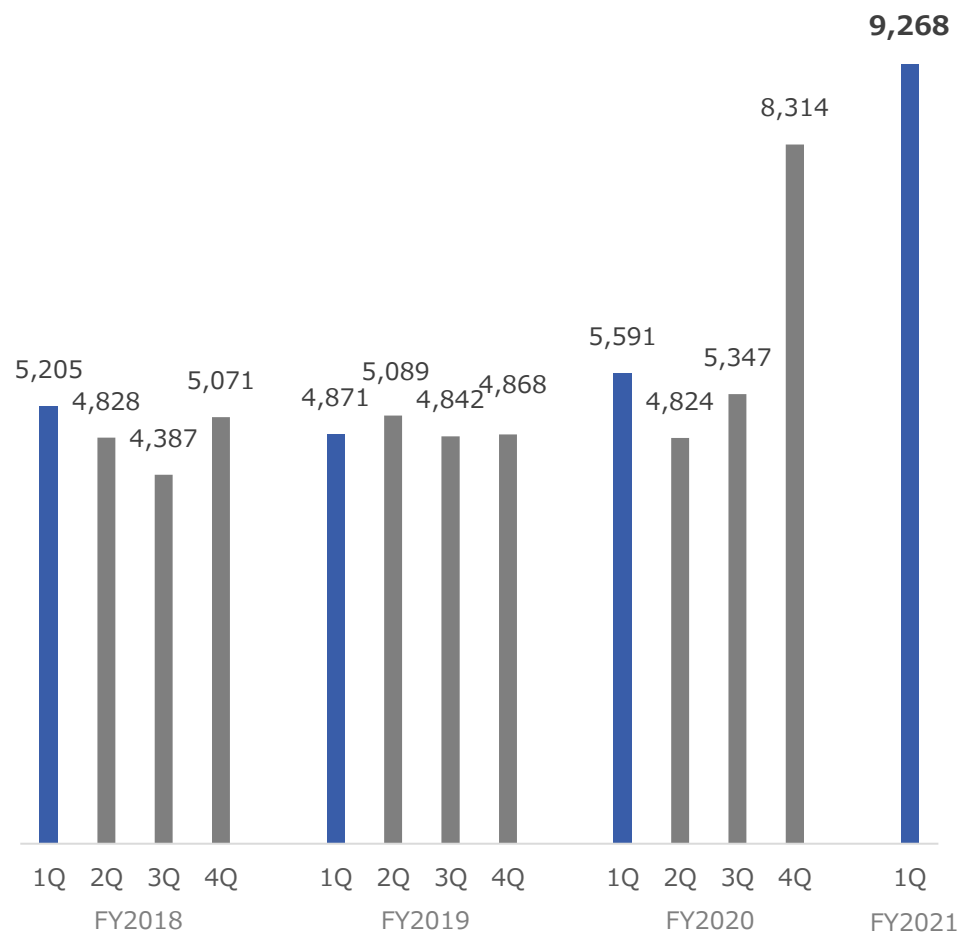
- ▶ 全セグメントにおいて、前年同期比で増収増益
- ▶ 2020年10月に株式会社ギャラリーレアを連結に加えた影響により、売上高が大きく増加

(百万円)	FY2020 1Q	FY2021 1Q	YoY	FY2021 通期 期初予想	進捗率
売上高	5,591	9,268	+65.8%	33,796	27.4%
営業利益	1,136	1,808	+59.1%	3,806	47.5%
営業利益率	20.3%	19.5%	△0.8pt	11.3%	-
経常利益	1,184	2,017	+70.4%	3,768	53.5%
親会社株主に帰属する 四半期純利益	723	1,277	+76.7%	2,214	57.7%

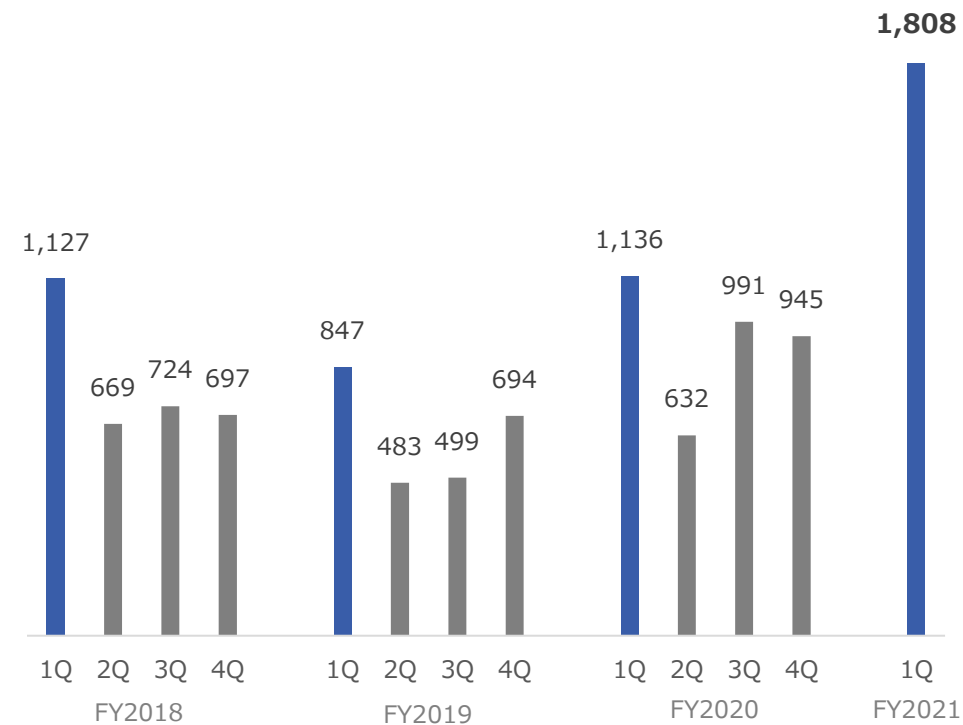
2018~2021年度 四半期別連結業績推移

売上高

(百万円)



営業利益

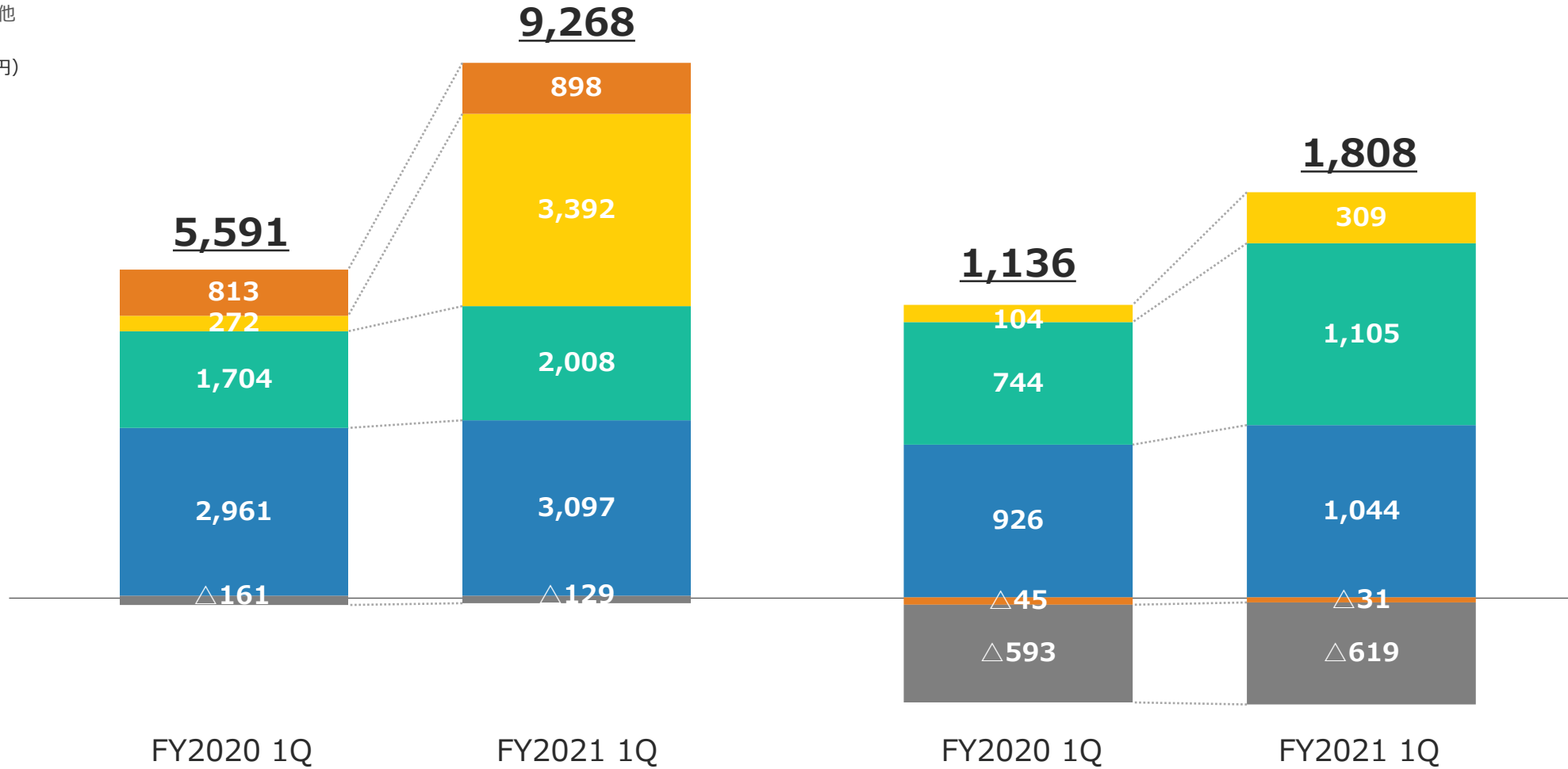


2021年度 第1四半期 セグメント別増減分析

売上高

営業利益

- 四輪事業
 - デジタルプロダクツ事業
 - コンシューマープロダクツ事業
 - その他
 - 調整
- (百万円)



2021年度 第1四半期 セグメント別取扱高



取扱高総額

116,888 百万円 (前年同期比+23.2%)

四輪事業

90,705百万円
(前年同期比+14.1%)



デジタルプロダクツ事業

12,283百万円
(前年同期比+28.5%)



コンシューマープロダクツ事業


9,464百万円
(前年同期比+241.9%)



※ 2020年4Qより、(株)ギャラリーレアの取扱高を合算しております

その他

4,434百万円
(前年同期比+46.8%)

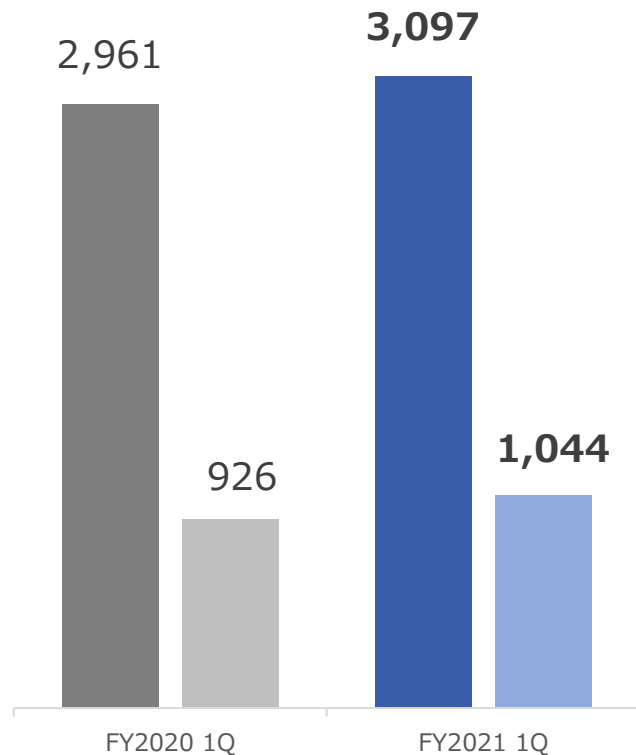


※ 中古バイク事業、花き事業及び医療事業等
※ 花き事業については、2020年3Qより、(株)東京砦花き園芸市場の取扱高を合算しております

※ 取扱高は、各事業における当社のサービスを通じて流通した商材の成約代金や商品販売による売上高の合計です

- 前年同期比で増収増益（売上高 +4.6%、セグメント利益 +12.7%）
- コロナをきっかけとして、業界においてオンラインオークション・代行サービスの利用が浸透したことや中古車の小売需要が増加したことをうけ、ライブ中継オークションと落札代行サービスが好調に推移。オークション関連売上が堅調
- 車両検査サービスは、外部向け検査数が復調傾向にあり、検査料売上が増加

■ 売上高 ■ セグメント利益 (百万円)



売上構成

(百万円)	FY2020 1Q	FY2021 1Q	YoY
オークション関連	1,298	1,400	+7.9%
会費	695	688	△1.0%
検査料	838	860	+2.6%
その他	448	463	+3.3%
調整	△319	△ 315	-
売上高	2,961	3,097	+4.6%

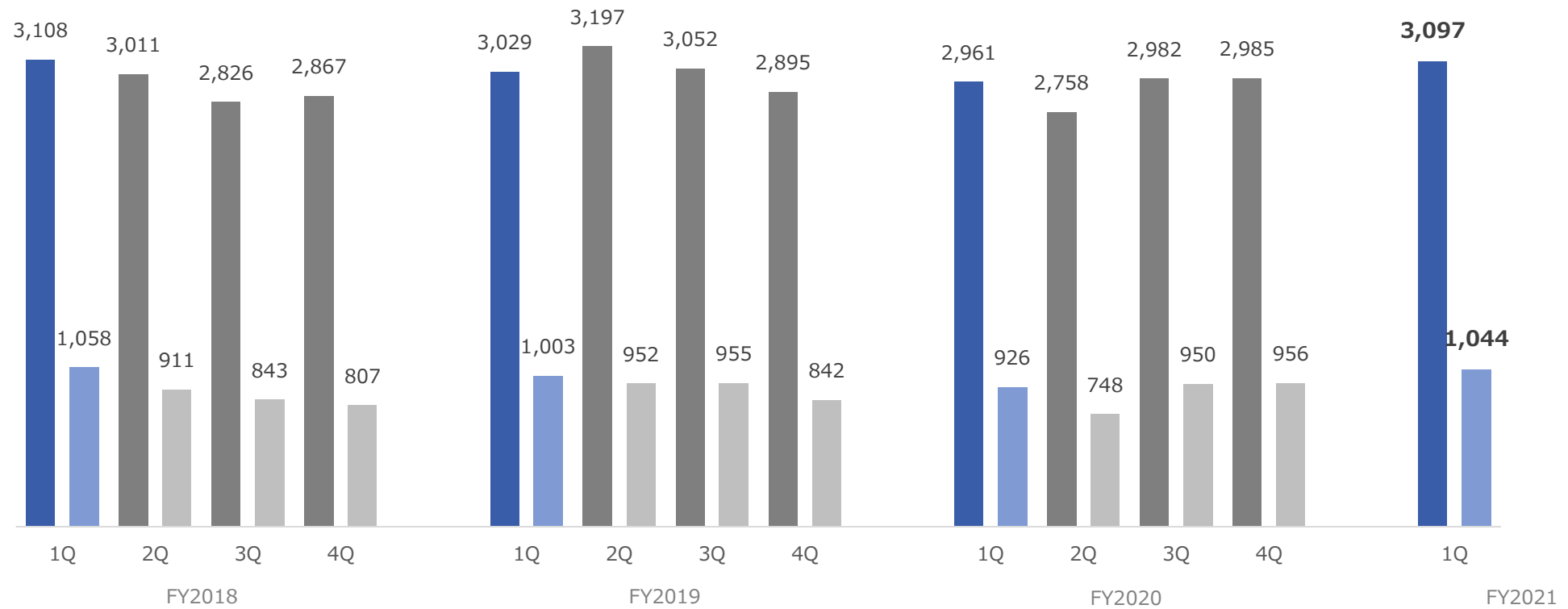
KPI

			FY2020 1Q	FY2021 1Q	YoY
オークション関連	取扱高	(百万円)	79,527	90,705	+14.1%
	総成約・落札台数	(台)	109,099	119,786	+9.8%
会費	会員数	(会員)	14,108	14,282	+1.2%
検査料	検査台数※	(台)	258,903	266,100	+2.8%

※ 中古バイク検査を含みます

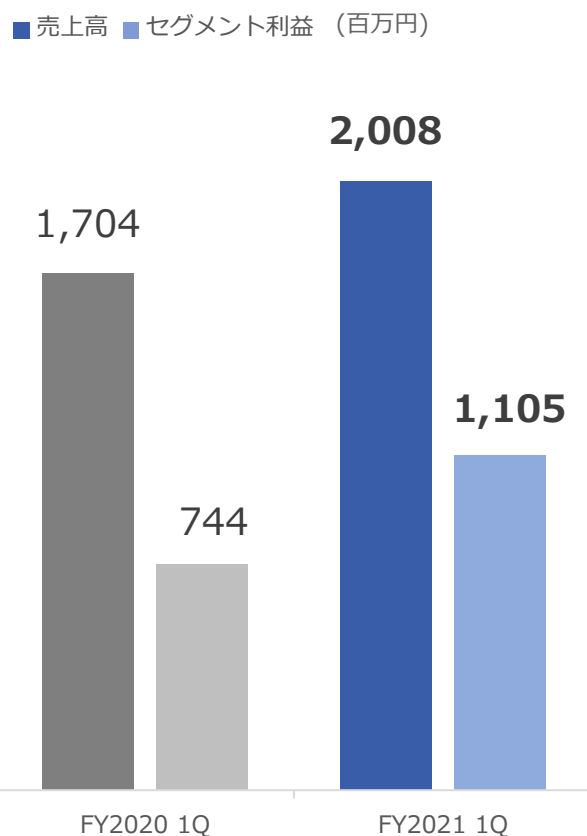
2018~2021年度 四半期別実績推移

■ 売上高 ■ セグメント利益 (百万円)



デジタルプロダクツ 2021年度 第1四半期実績

- ▶ 前年同期比で増収増益（売上高 +17.8%、セグメント利益 +48.5%）
- ▶ 国内事業において、在庫台数が増加した他、バイヤー網の拡大によりバイイングパワーが増大した結果、売上高・セグメント利益がともに大幅に増加。さらに、端末の単価が上昇したことにより、利益率が大きく上昇
- ▶ 米国事業の赤字幅が改善



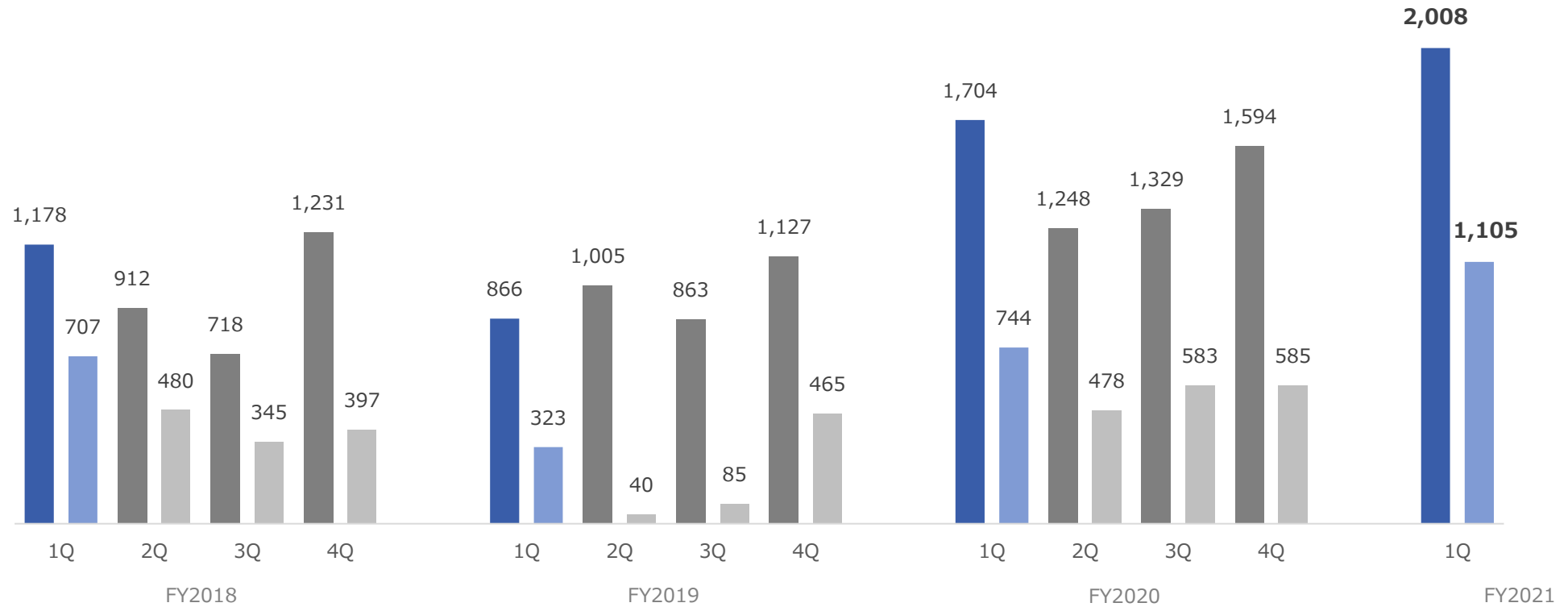
売上構成

(百万円)	FY2020 1Q	FY2021 1Q	YoY
国内事業	1,413	1,797	+27.1%
米国事業	288	210	△26.9%
調整	2	0	△99.3%
売上高	1,704	2,008	+17.8%

KPI

		FY2020 1Q	FY2021 1Q	YoY
取扱高	(百万円)	9,562	12,283	+28.5%
流通台数	国内事業 (台)	591,735	656,847	+11.0%
	米国事業 (台)	89,869	173,951	+93.6%

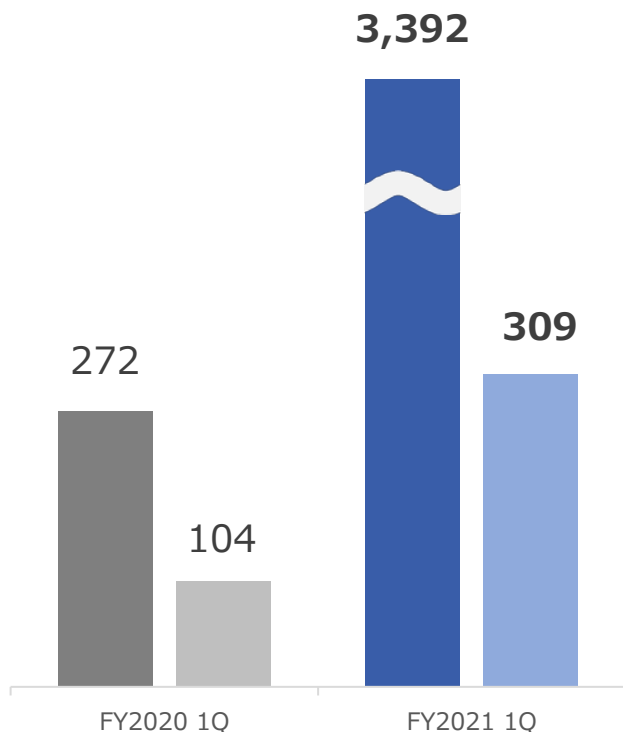
■ 売上高 ■ セグメント利益 (百万円)



コンシューマープロダクツ 2021年度 第1四半期実績

- ▶ 前年同期比で増収増益（売上高 +1142.8%、セグメント利益 +194.8%）
- ▶ 業界におけるオンラインオークションの活性化・浸透を背景に、B2B事業は昨年度に引き続き国内・海外取扱高がともに好調に推移。セグメント利益の大幅増加に寄与
- ▶ 2020年10月より、株式会社ギャラリーレアを連結

■ 売上高 ■ セグメント利益 (百万円)



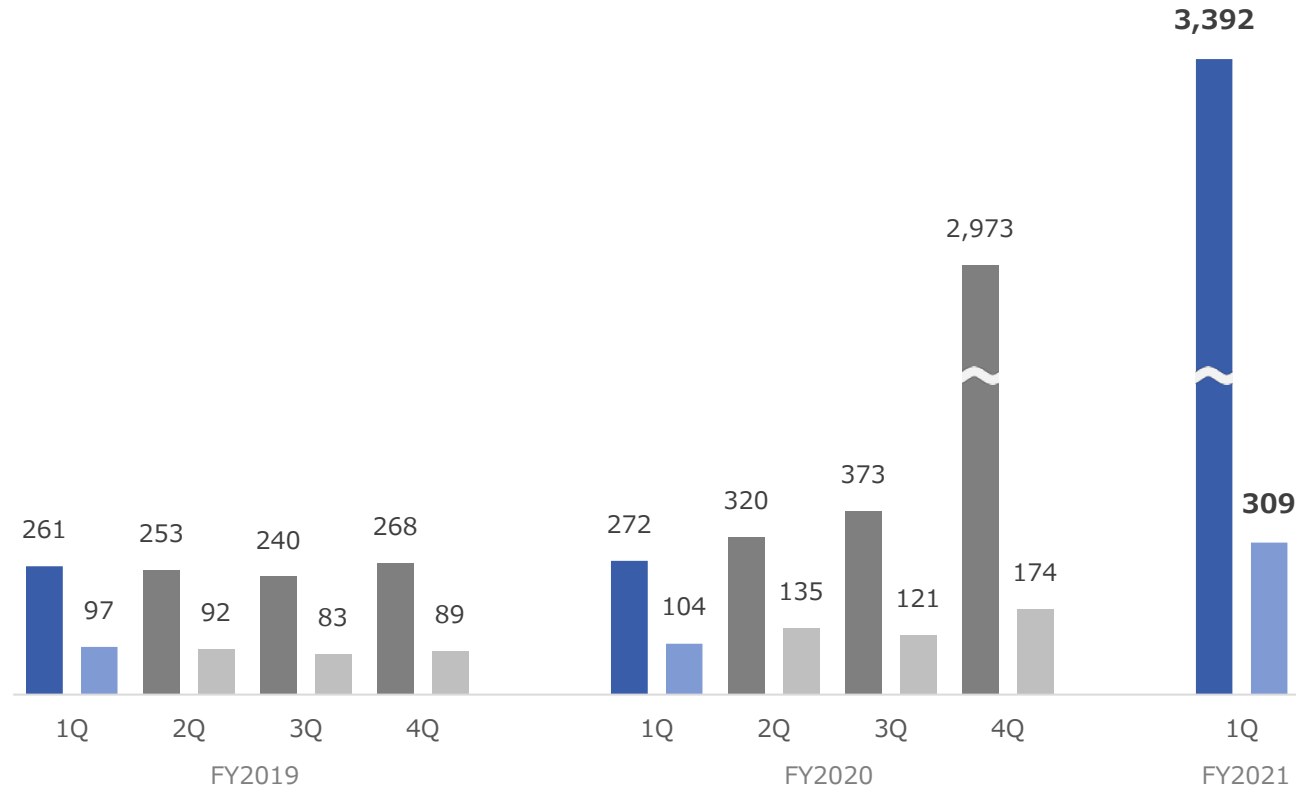
売上構成

(百万円)	FY2020 1Q	FY2021 1Q	YoY
B2B事業	272	1,251	+358.5%
C向け事業	-	2,140	-
調整	-	0	-
売上高	272	3,392	+1142.8%

KPI

		FY2020 1Q	FY2021 1Q	YoY
B2B事業	取扱高 (百万円)	2,768	7,324	+164.6%
	成約点数 (点)	96,292	157,627	+63.7%
	会員数 (会員)	1,857	2,237	+20.5%
C向け事業	取扱高 (百万円)	-	2,140	-

■ 売上高 ■ セグメント利益 (百万円)

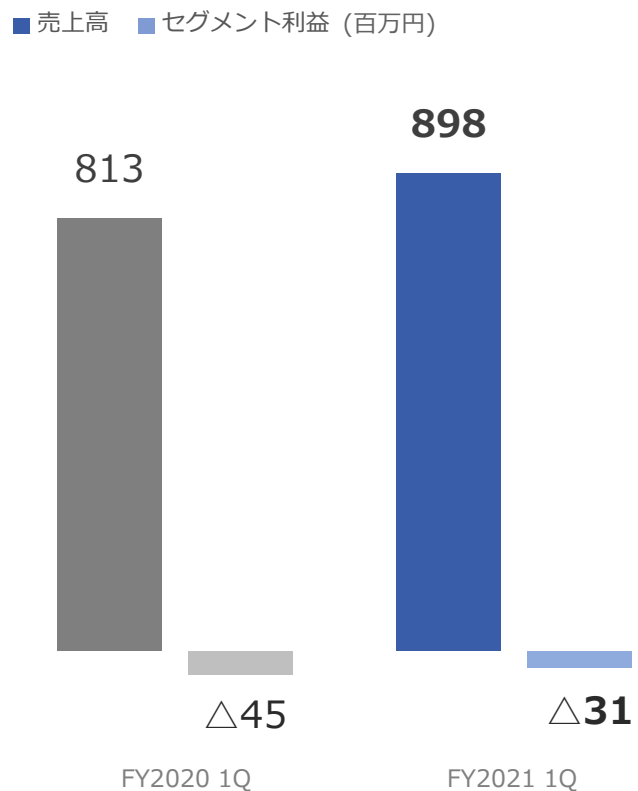


※1 2018年以前の数値については、その他情報流通事業としての開示のため、セグメントでは公表していません

※2 セグメントの独立に伴い数値を精査したところ誤りが見つかったため、一部数値につきまして2021年2月16日開示の資料より修正しております

2021年度 第1四半期実績

- 前年同期比で増収増益（売上高 +10.5%）
- 2020年7月より、株式会社東京砧花き園芸市場を連結
- 株式会社メネルジアにおいて、iryoo.comの収益化がスタート



売上構成

(百万円)	FY2020 1Q	FY2021 1Q	YoY
花き	230	364	+58.5%
中古バイク	182	188	+2.9%
その他	400	345	△13.7%
売上高	813	898	+10.5%

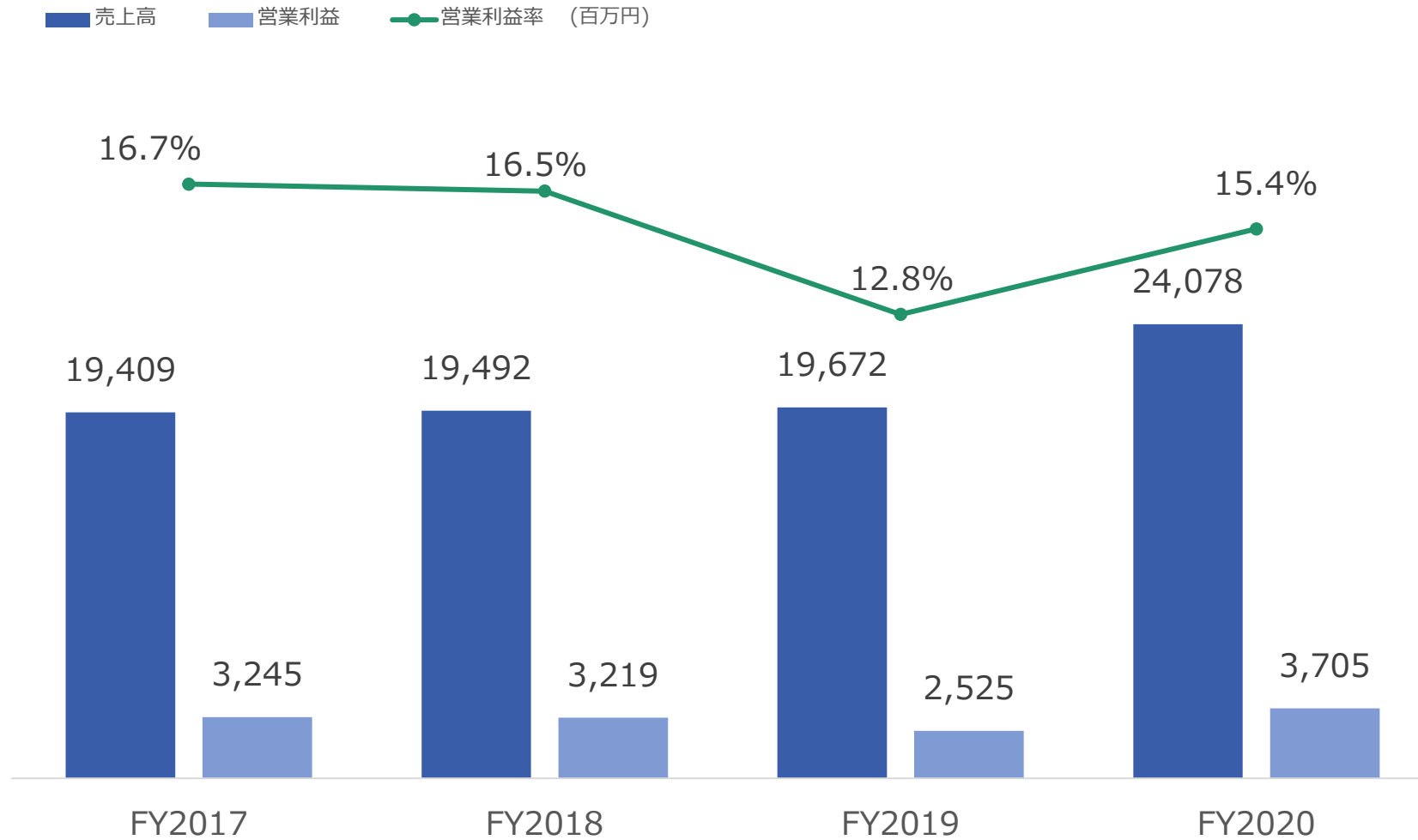
2021年度 業績予想修正

- ▶ 第1四半期の業績を反映した一方、緊急事態宣言等による経済全体の停滞を勘案し第2四半期以降は期初予想を採用、業績予想を下記のように修正しております
- ▶ 連結配当性向30%を目標として、継続的な配当を行うことを基本方針としております。この方針に基づき、当期末の配当予想を4円増配とし、年間28円とさせていただきます

(百万円)	FY2021 期初予想 (2021/2/12)	FY2021 修正予想 (2021/5/11)
売上高	33,796	34,351
営業利益	3,806	4,496
営業利益率	11.3%	13.1%
経常利益	3,768	4,558
親会社株主に帰属する 当期純利益	2,214	2,516
1株当たり当期純利益	79円46銭	90円63銭
1株当たり配当金	24円00銭	28円00銭
配当性向	30.2%	30.9%

參考資料

2017~2020年度 年度別連結業績推移



連結貸借対照表

資産 (百万円)	FY2020 12月末	FY2021 3月末	増減
流動資産	25,798	30,768	+4,970
現金及び預金	16,776	20,326	+3,549
オークション貸勘定	4,253	5,292	+1,039
その他	4,768	5,149	+381
固定資産	7,482	7,003	△479
有形固定資産	1,575	1,659	+83
無形固定資産	2,040	1,900	△140
その他	3,866	3,443	△422
資産合計	33,280	37,772	+4,491

負債・純資産 (百万円)	FY2020 12月末	FY2021 3月末	増減
流動負債	10,665	14,006	+3,340
オークション借勘定	7,032	10,664	+3,631
その他	3,632	3,341	△291
固定負債	2,977	3,021	+44
退職給付に係る負債	1,744	1,766	+22
その他	1,232	1,255	+22
負債合計	13,643	17,028	+3,384
純資産合計	19,637	20,744	+1,106
負債・純資産合計	33,280	37,772	+4,491

KPI

			FY2018				FY2019			
			1Q	2Q	3Q	4Q	1Q	2Q	3Q	4Q
四輪事業	オークション関連	取扱高 (百万円)	91,604	87,835	82,512	75,672	79,678	75,559	80,728	73,206
		総成約・落札台数 (台)	114,481	112,557	105,370	103,706	111,672	106,321	111,119	104,544
	会費	会員数 (会員)	14,405	14,399	14,290	14,160	14,173	14,117	14,112	14,146
	検査料	検査台数※1 (台)	218,603	224,102	212,618	243,103	249,240	248,504	258,677	252,425
デジタルプロダクツ事業	取扱高 (百万円)	6,161	4,683	3,556	5,883	5,858	5,494	5,178	7,985	
	流通台数	国内事業 (台)	468,473	370,184	258,736	344,763	378,049	406,546	414,670	502,514
		米国事業 (台)	-	-	-	-	-	-	-	-
コンシューマープロダクツ事業※2	B2B事業	取扱高 (百万円)	2,409	2,534	2,219	2,816	2,681	2,673	2,542	2,696
		成約点数 (点)	74,208	81,039	73,271	91,742	86,262	84,546	80,950	90,729
		会員数 (会員)	1,570	1,617	1,650	1,697	1,715	1,724	1,781	1,815
	C向け事業	取扱高 (百万円)	-	-	-	-	-	-	-	-
			FY2020				FY2021			
			1Q	2Q	3Q	4Q	1Q	2Q	3Q	4Q
四輪事業	オークション関連	取扱高 (百万円)	79,527	63,462	87,032	81,057	90,705	-	-	-
		総成約・落札台数 (台)	109,099	96,156	115,610	109,326	119,786	-	-	-
	会費	会員数 (会員)	14,108	14,104	14,267	14,362	14,282	-	-	-
	検査料	検査台数※1 (台)	258,903	223,430	229,815	259,900	266,100	-	-	-
デジタルプロダクツ事業	取扱高 (百万円)	9,562	7,605	7,887	9,024	12,283	-	-	-	
	流通台数	国内事業 (台)	591,735	520,791	487,494	543,592	656,847	-	-	-
		米国事業 (台)	89,869	59,611	194,169	308,478	173,951	-	-	-
コンシューマープロダクツ事業※2	B2B事業	取扱高 (百万円)	2,768	3,720	4,349	6,543	7,324	-	-	-
		成約点数 (点)	96,292	96,093	113,711	142,530	157,627	-	-	-
		会員数 (会員)	1,857	1,943	1,876	2,160	2,237	-	-	-
	C向け事業	取扱高 (百万円)	-	-	-	1,654	2,140	-	-	-

※1 中古バイク検査を含みます

※2 2020年度4Qより、ギャラリーレアによるKPIが各事業に合算となっております