

# 2021年 3月期 決算説明会

本資料に掲載されている現在の計画、見通しなどのうち歴史的事実でないものは、将来の業績に関する見通しでありこれらは現在入手可能な情報から得られたデータを会社の判断に基づいて示しております。  
従って、実際の業績は様々な要因により、これら業績の見通しとは異なる結果となり得ることをご承知おきください。

2021年 5月11日




**ニチアス株式会社**

# 1. 2021年3月期 決算概要

# ◇ 21/3期 決算の要点

(単位：億円)

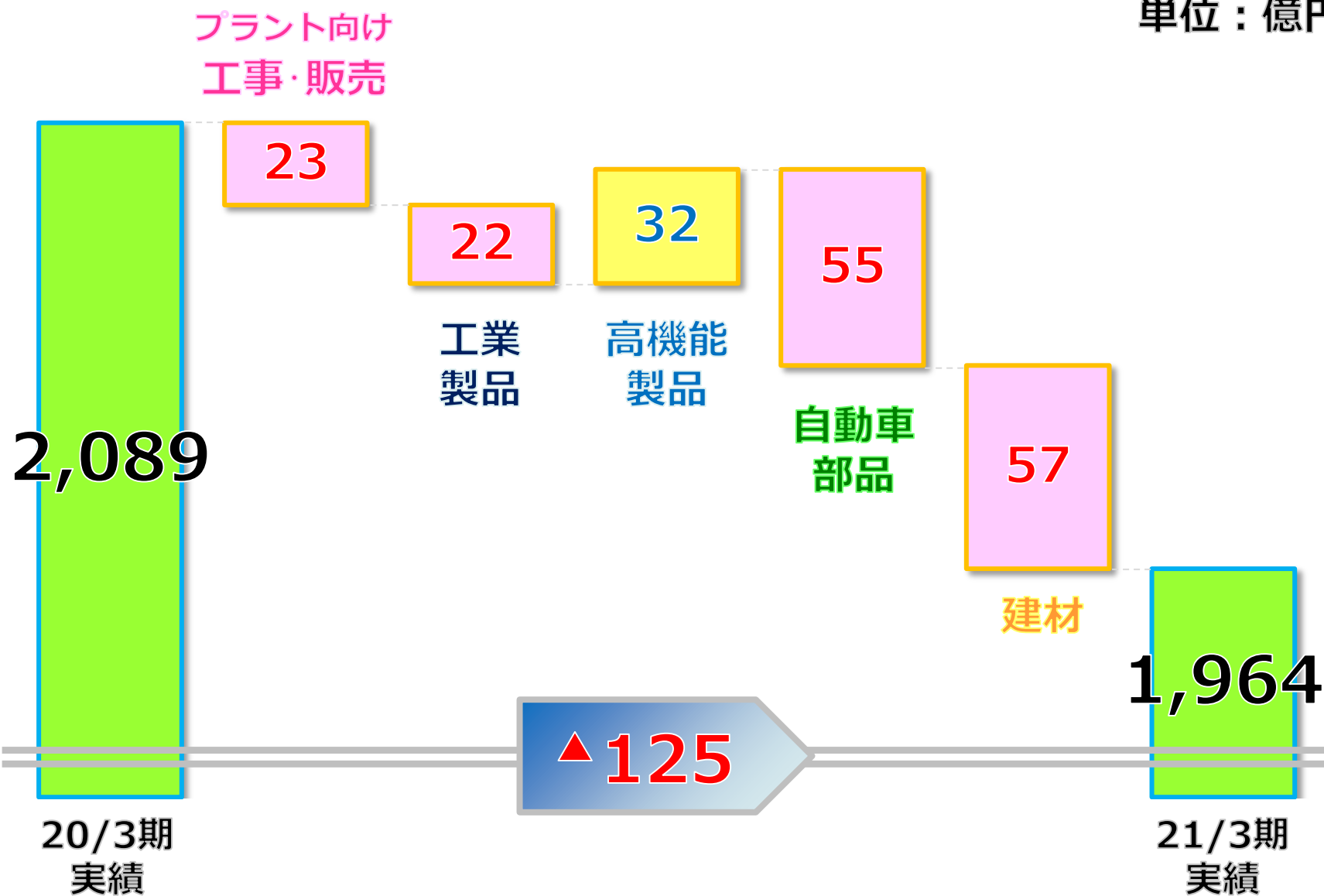
	20/3期 実績	21/3期		増減率	
		予想	実績	前期比	予想比
売上高	2,089	1,900	1,964	▲6.0%	3.4%
営業利益	204 9.8%	175 9.2%	196 10.0%	▲4.0%	12.1%
経常利益	216 10.4%	175 9.2%	213 10.8%	▲1.6%	21.6%
特別利益	1	—	6	—	—
特別損失	7	—	43	—	—
親会社株主に帰属する 当期純利益	147 7.0%	87 4.6%	107 5.5%	▲27.0%	23.2%

コロナからの回復も鮮明となり  
予想を上回る結果で着地



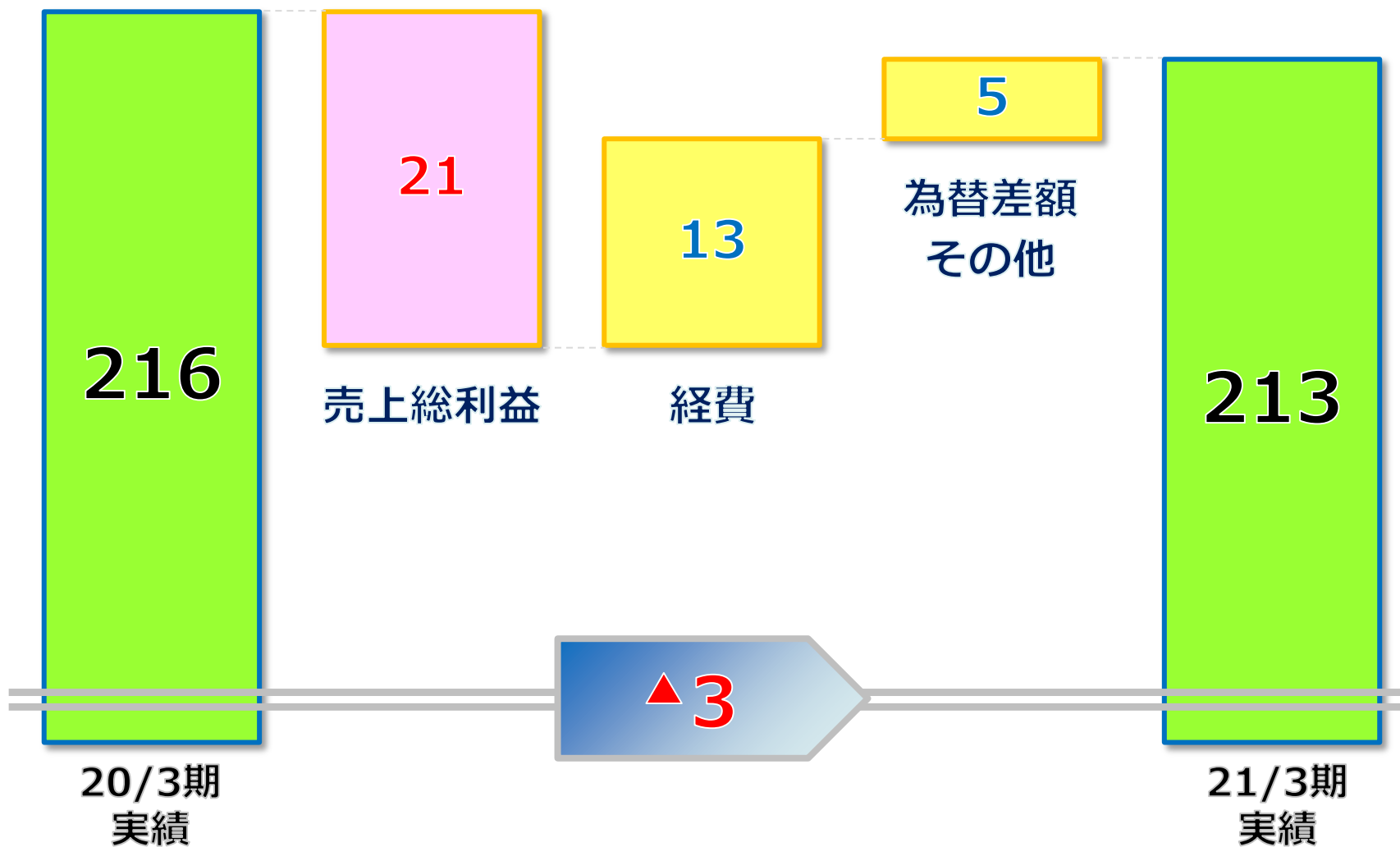
# ◇ 21/3期 売上高 増減要因

単位：億円



# ◇ 21/3期 経常利益 増減要因

単位：億円



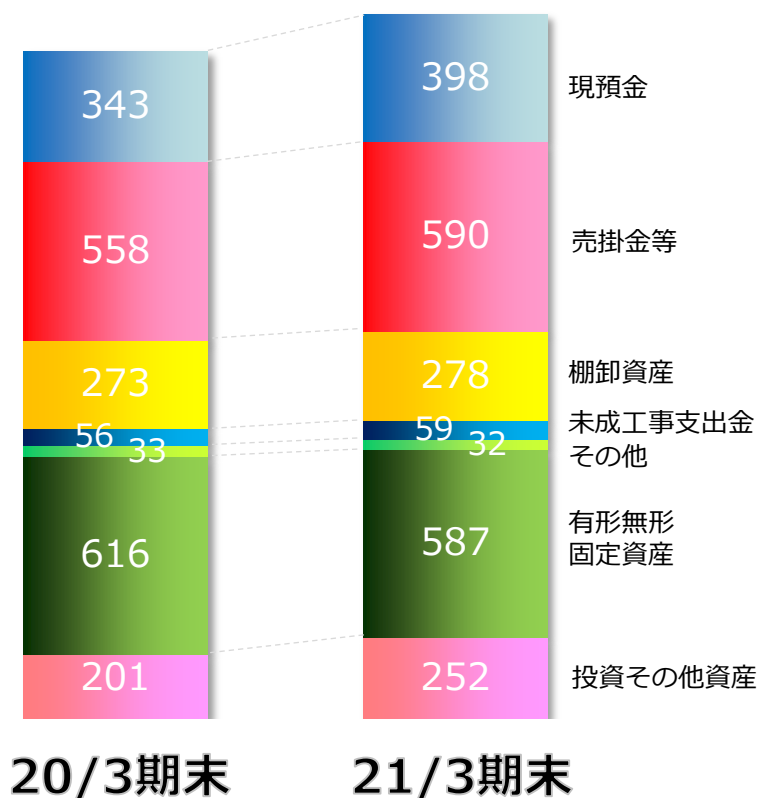
# ◇ 21/3期 セグメント別業績

(単位：億円)

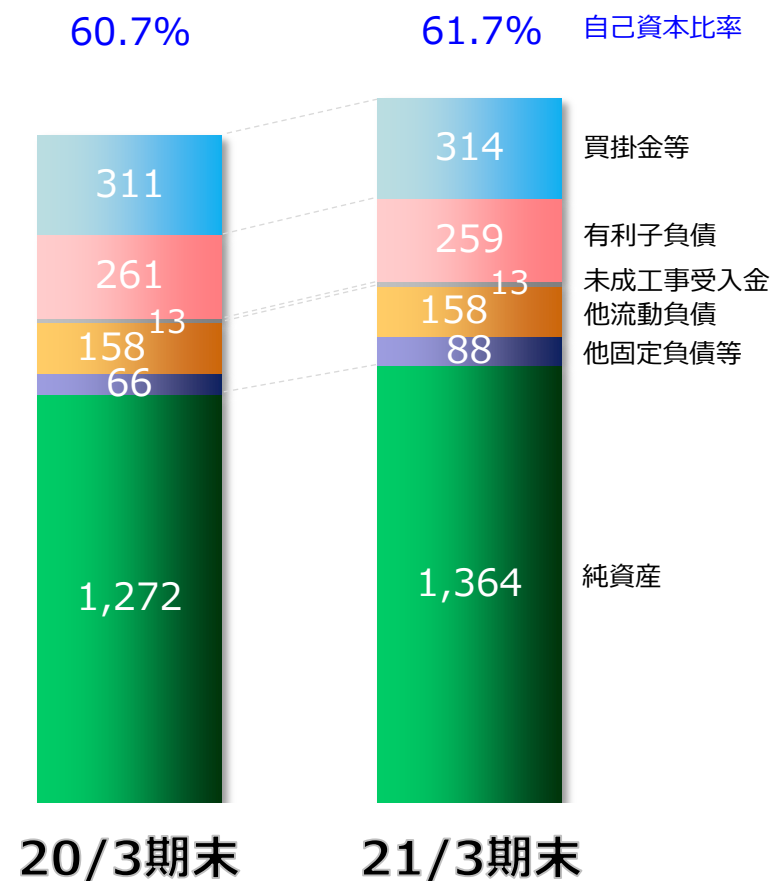
セグメント		20/3期 実績	21/3期		増減率	
			予想	実績	前期比	予想比
プラント向け 工事・販売	売上高	658	615	635	▲3.5%	3.3%
	営業利益	72 10.9%	68 11.1%	80 12.6%	11.3%	17.6%
工業製品	売上高	452	430	429	▲4.9%	▲0.2%
	営業利益	60 13.2%	59 13.7%	59 13.8%	▲1.2%	0.1%
高機能製品	売上高	216	230	249	14.9%	8.1%
	営業利益	28 12.7%	30 13.0%	36 14.5%	30.8%	20.1%
自動車部品	売上高	437	375	382	▲12.6%	2.0%
	営業利益	30 6.8%	17 4.5%	19 5.0%	▲36.4%	11.4%
建材	売上高	325	250	268	▲17.5%	7.3%
	営業利益	15 4.7%	1 0.4%	2 0.8%	▲85.8%	118.1%
計	売上高	2,089	1,900	1,964	▲6.0%	3.4%
	営業利益	204 9.8%	175 9.2%	196 10.0%	▲4.0%	12.1%

(単位：億円)

## 資産残高

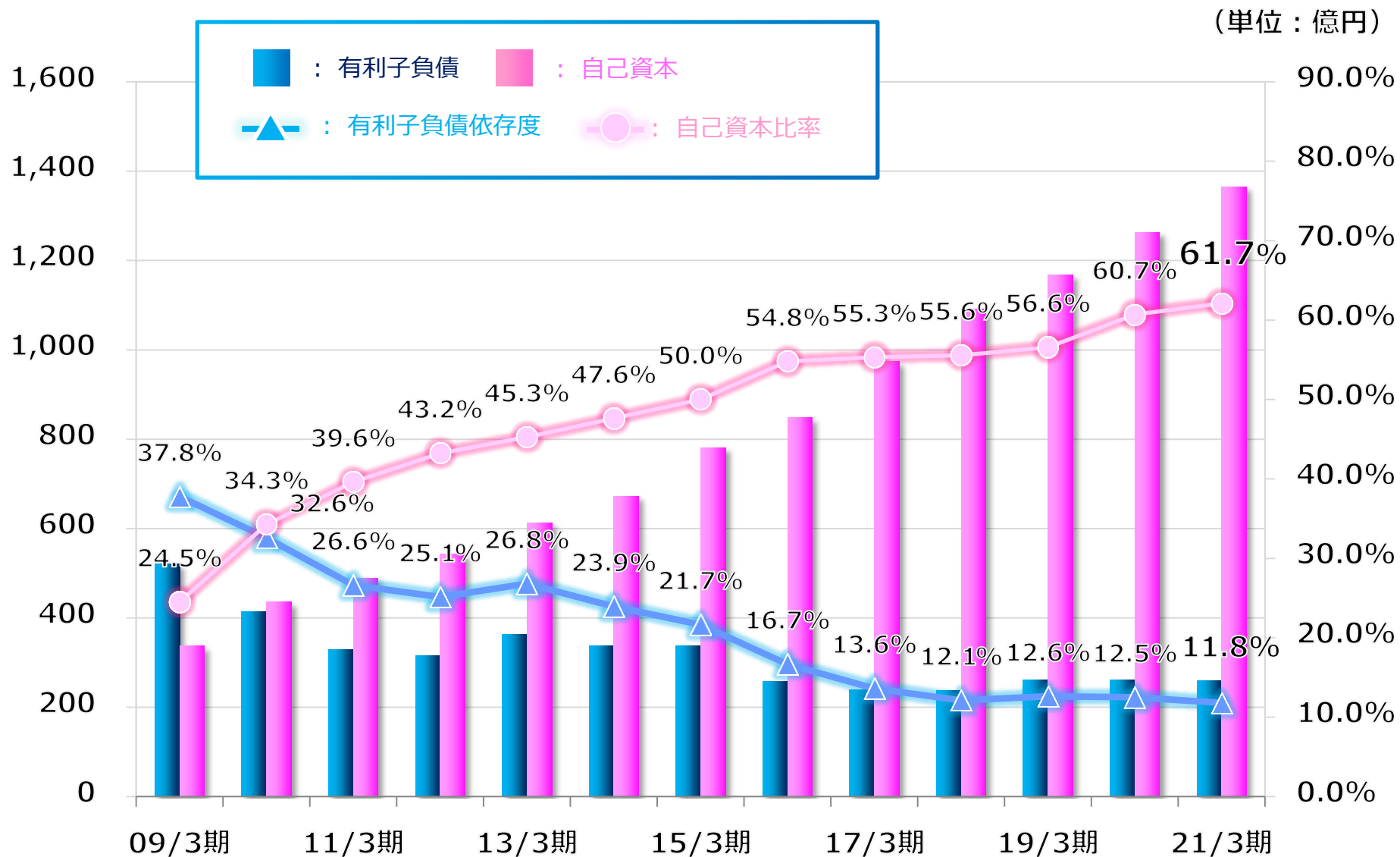


## 負債・純資産残高















# 有利子負債と自己資本の推移




項目	指標	目標 目安	21/3期 実績	方針
安全性	手元流動性	3ヶ月	2.4ヶ月	金融危機の際も、直ちに資金繰りに窮しない水準
	自己資本比率	60%以上	61.7%	現状の水準を維持
株主政策	配当性向	25~35% 程度	48.3%	安定的・継続的な配当
	自己株式取得	—	—	成長投資とのバランスに鑑み今後も検討
効率性	ROE	10%以上	8.2%	

## 2. 2022年3月期の見通し

セグメント	21/3期 【結果】	22/3期 【予想】
プラント向け 工事・販売		
工業製品		
高機能製品		
自動車部品		
建材		

# ◇ 22/3期 業績予想

(単位：億円)

	21/3期 実績	22/3期			増減率
		上期 予想	下期 予想	通期 予想	前期比
売上高	1,964	970	1,080	2,050	4.4%
営業利益	196 10.0%	93 9.6%	112 10.4%	205 10.0%	4.5% —
経常利益	213 10.8%	93 9.6%	112 10.4%	205 10.0%	▲3.7% —
親会社株主に帰属する 当期純利益	107 5.5%	63 6.5%	77 7.1%	140 6.8%	30.7% —

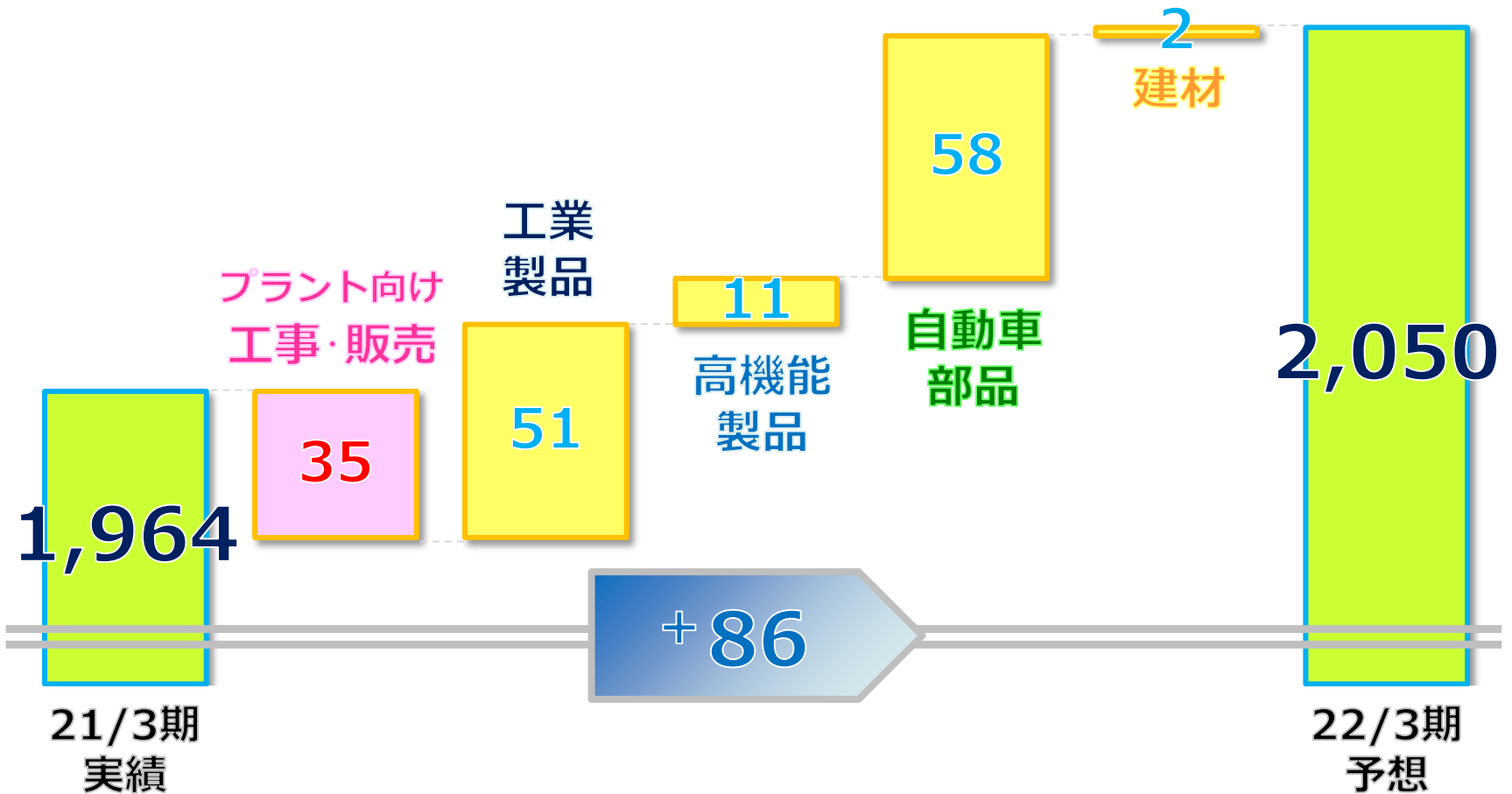
# ◇ セグメント別 業績推移

(単位：億円)

セグメント		18/3期 実績	19/3期 実績	20/3期 実績	21/3期 実績	22/3期 予想	増減率 前期比
プラント向け 工事・販売	売上高	564	673	658	635	600	▲6%
	営業利益	47 8.4%	62 9.2%	72 10.8%	80 12.6%	60 10.0%	▲25%
工業製品	売上高	438	465	452	429	480	12%
	営業利益	66 15.0%	75 16.0%	60 13.2%	59 13.8%	67 14.0%	13%
高機能製品	売上高	246	249	216	249	260	5%
	営業利益	46 18.9%	42 16.9%	28 12.7%	36 14.5%	38 14.6%	5%
自動車部品	売上高	438	450	437	382	440	15%
	営業利益	44 10.0%	39 8.7%	30 6.8%	19 5.0%	36 8.2%	90%
建材	売上高	290	318	325	268	270	1%
	営業利益	10 3.6%	9 2.8%	15 4.7%	2 0.8%	4 1.5%	83%
計	売上高	1,975	2,155	2,089	1,964	2,050	4%
	営業利益	214 10.8%	226 10.5%	204 9.8%	196 10.0%	205 10.0%	5%

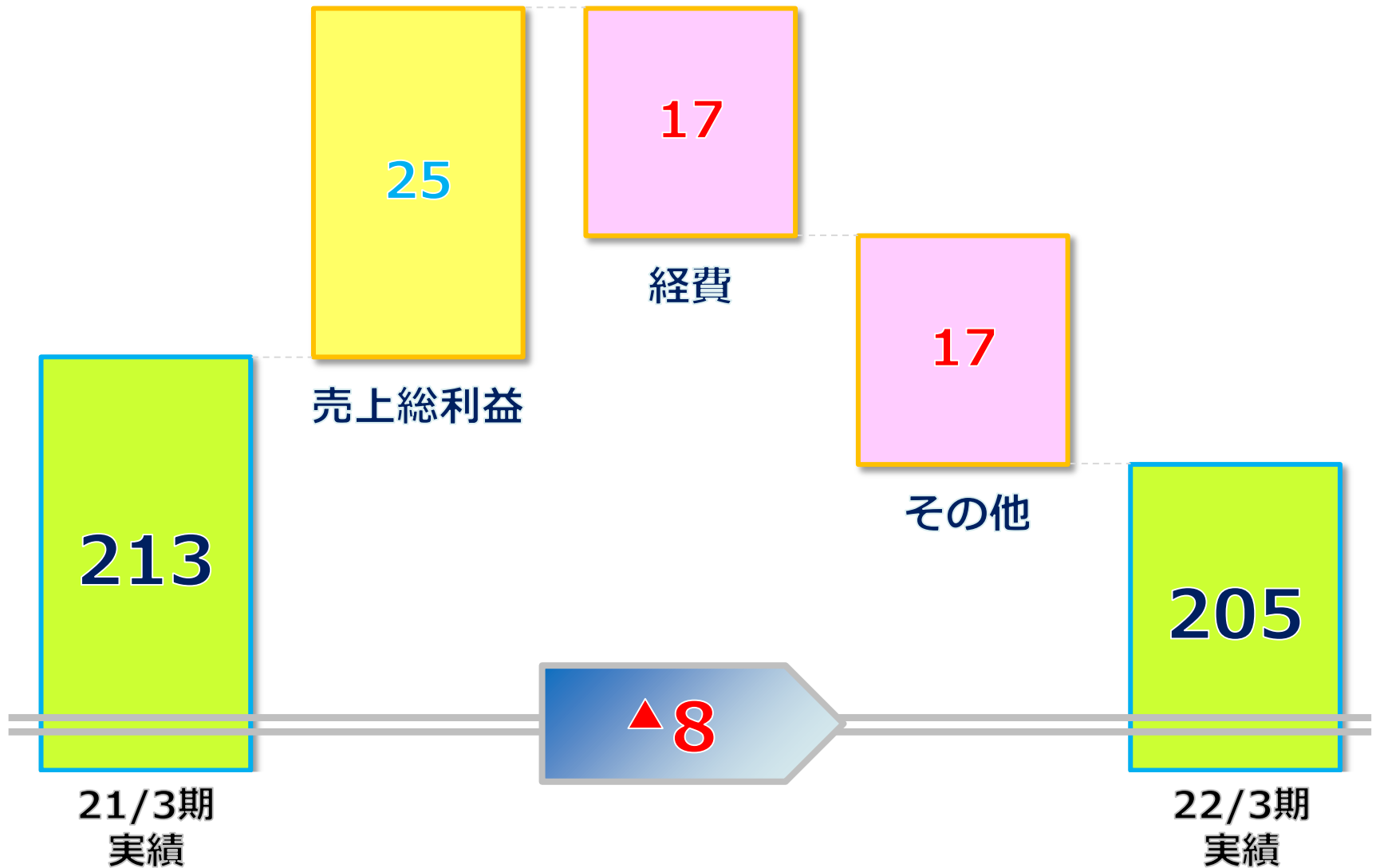
# ◇ 22/3期 売上高 増減要因

単位：億円



# ◇ 22/3期 経常利益 増減要因

単位：億円



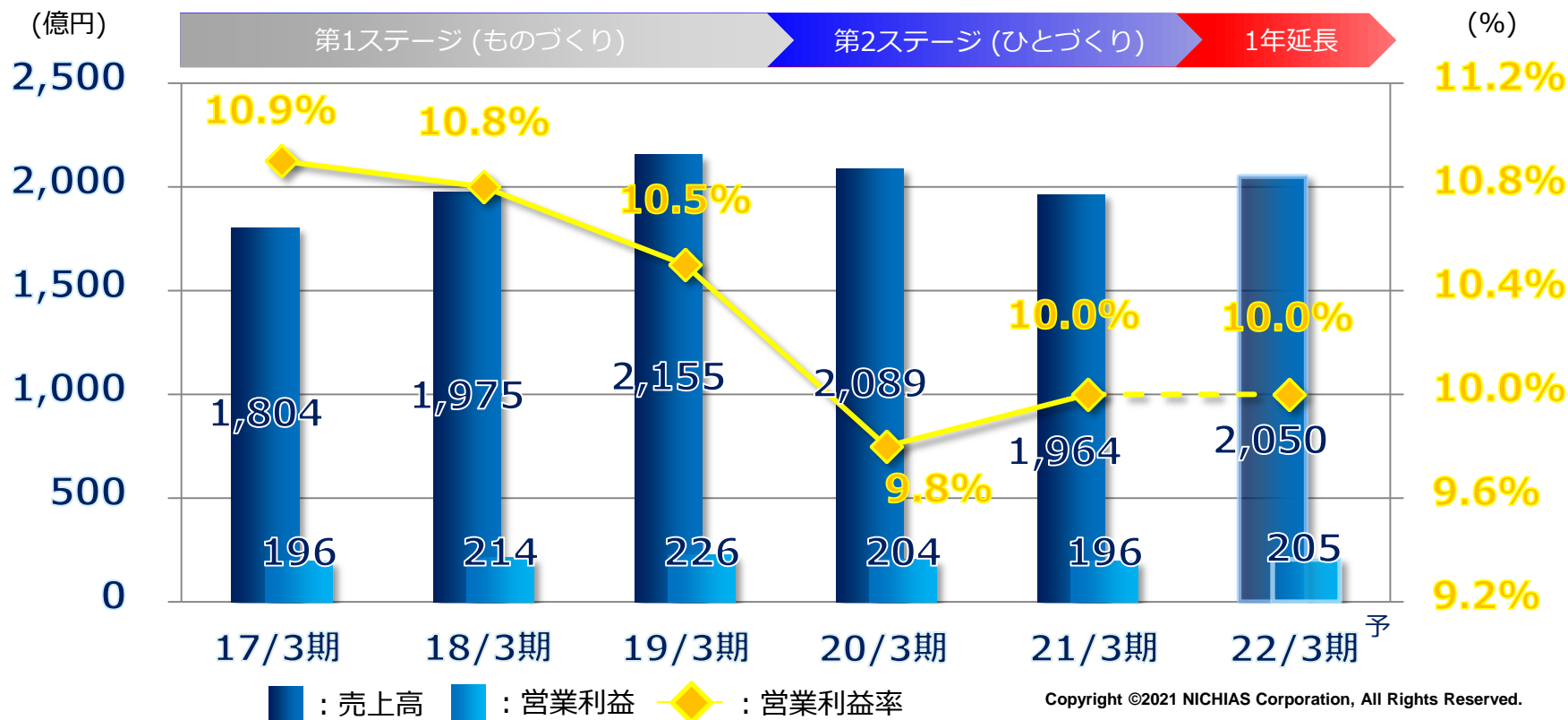


# 3. 中期経営計画について

(2017年3月期 ~ 2022年3月期)

## 現 中期経営計画 最終年度 17/3期 ~ 22/3期

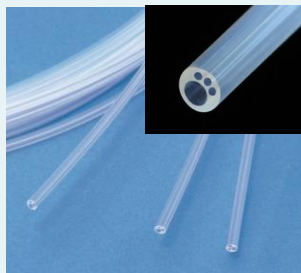
事業環境の検証・見直しを行い、変化に対応する体制を整備



## 成長市場

への注力


医療  
機器



## 海外事業

の強化

自動車  
部品



## 国内事業

シェアアップ・効率的運営

石油  
石化



環境



産業用  
RW断熱材



建築用  
RW断熱材




耐火  
被覆



工事



高機能  
製品



※ RW : ロックウール(岩綿)の略

# ◇ 中期での主な大型設備投資【完成済】

成長市場

【投資額】  
70億円



海外事業

【投資額】  
60億円



国内事業

【投資額】  
**120億円**



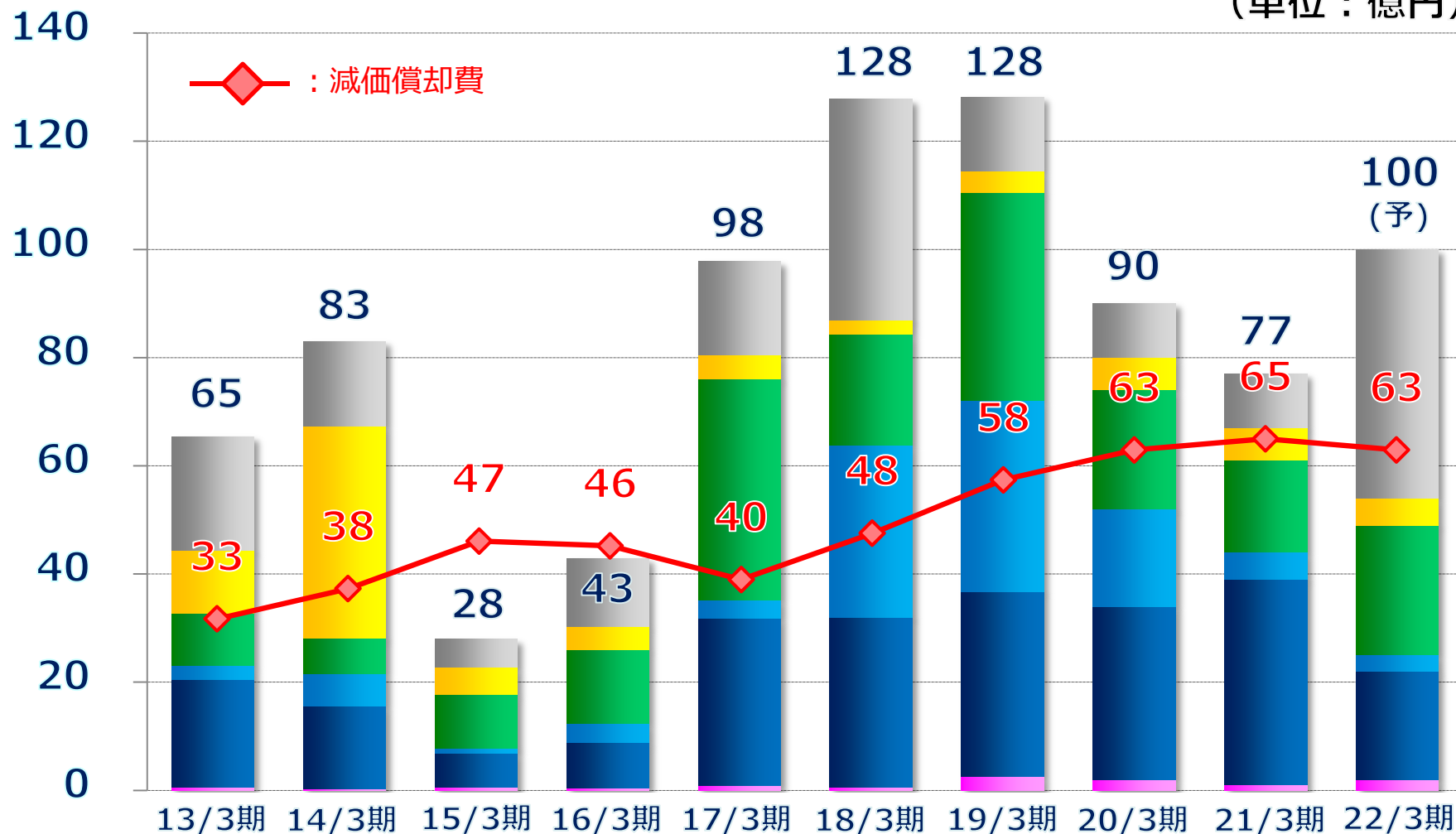
## 進行中案件



成長市場	投資場所	投資額
医療用チューブ新工場	ベトナム (NHC)	10億円
高機能ゴム増産対応	マレーシア (NTR)	5億円
国内事業	投資場所	投資額
工場再編 (新2号棟・3号棟)	王寺工場	40億円
設備集約 (中野第2工場)	ニチアスセラテック	15億円
支社社屋移転新築	大阪支社	45億円

# ◇ 設備投資額・減価償却費 推移

(単位：億円)



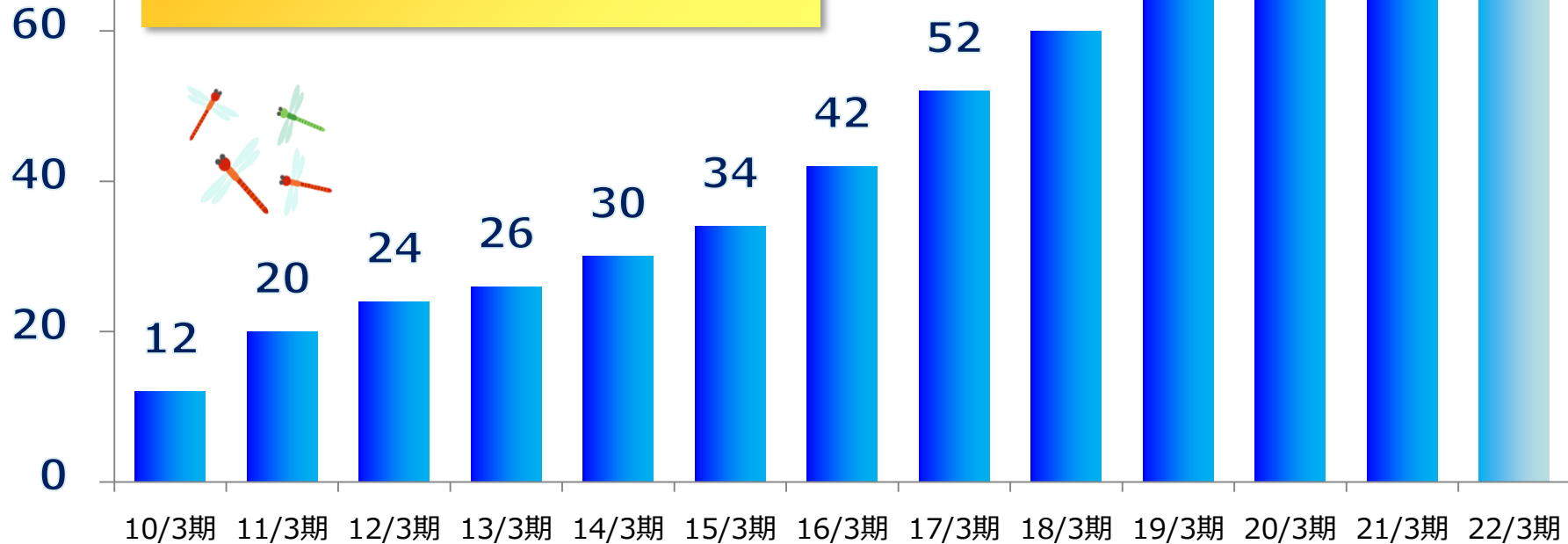
■ : プラント向け工事・販売
 ■ : 工業製品
 ■ : 高機能製品
 ■ : 自動車部品
 ■ : 建材
 ■ : その他



(単位：円)

- ★ 安定的な配当の継続を基本とします。配当性向は25%～35%程度を目安としております。
- ★ 自己株式の取得については手元流動性と成長投資のバランスに鑑み今後も検討します。

13年連続増配  
継続中



※ 2018年10月1日を効力発生日として、当社株式について2株から1株への併合を行いました。

※ グラフの金額表示は、2010年3月期の期首に当該株式併合が行われたと仮定しています。

予想

AA

【最新】 2021年4月付

A

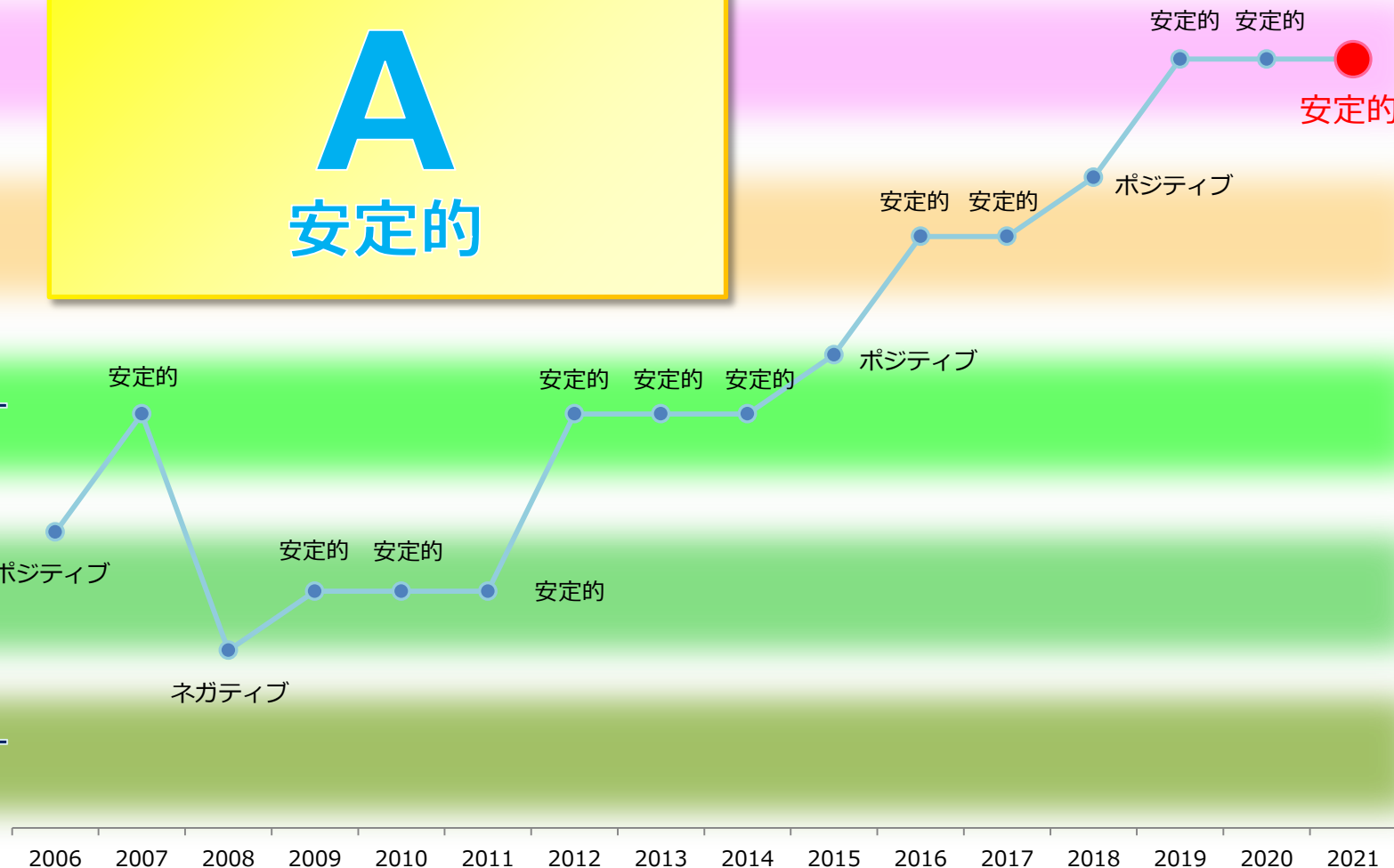
**A**  
安定的

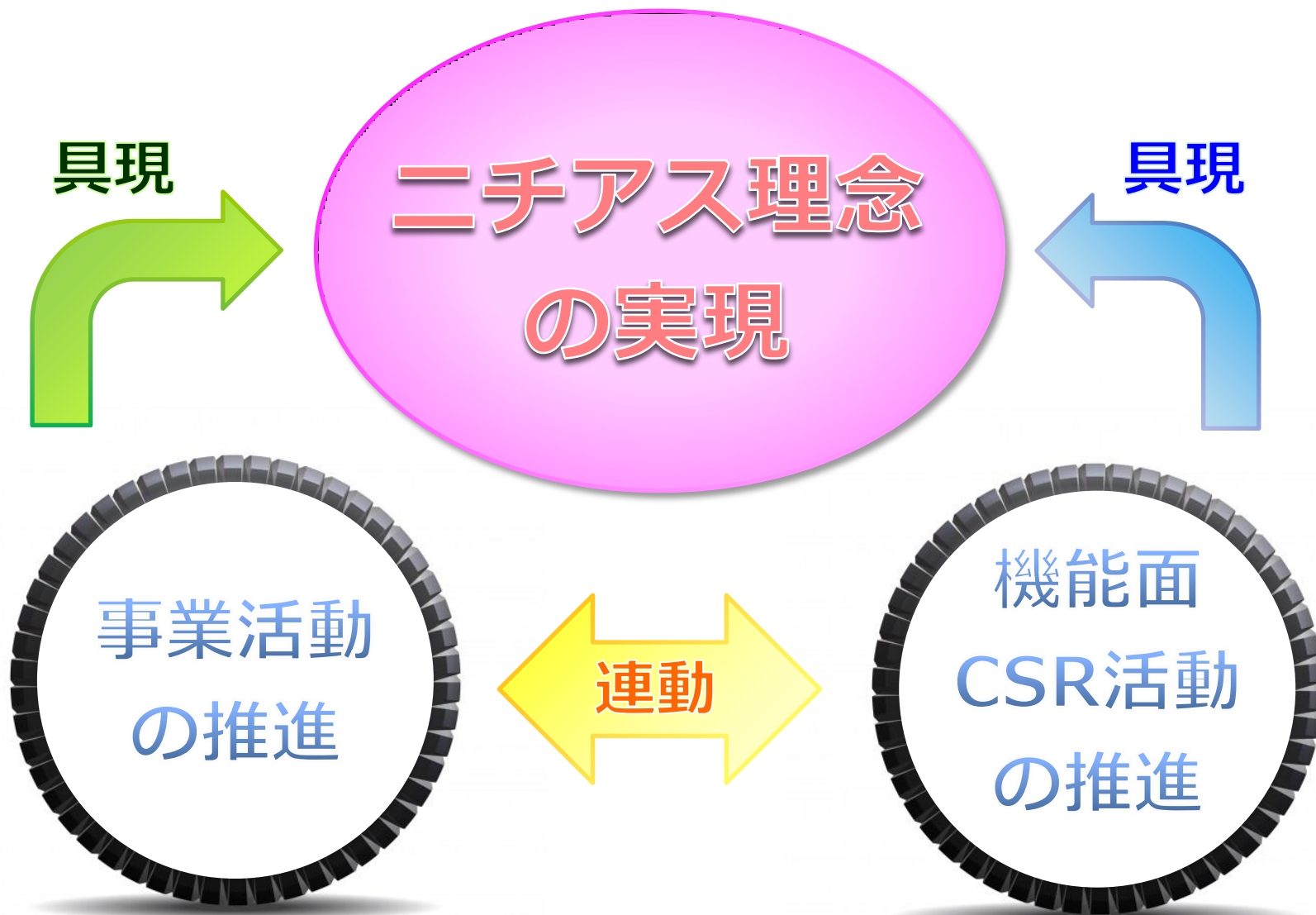
A-

BBB+

BBB

BBB-





# カーボンニュートラル宣言



2050年に当社事業場から排出する

# CO<sub>2</sub>を実質「ゼロ」化

# 職場の健康

生き活きと働ける職場の環境づくり



# こころの健康

ストレスに気づき、パフォーマンスを向上



# からだの健康

疾病の早期発見と予防





働きやすい 明るい会社





## ニチアス理念

ニチアスは、  
「断つ・保つ」の技術で  
地球の明るい未来に貢献します。

### 私たちの約束

ルールを守り、社会と共に歩みます。

感謝の心を忘れず、  
お客さまの満足を追求します。

互いに信頼し、共に成長します。



国土利用・建設・環境・エネルギー・サービス（ホールディングス）

「断つ・保つ」で  
明るい未来へ




## ニチアス環境憲章

ニチアスは、「断つ・保つ」の技術を活かし、  
地球温暖化をはじめとする  
さまざまな環境負荷を低減し、  
持続発展可能な社会の実現に貢献します。

### 環境行動指針

ニチアス環境憲章に従い、  
以下の項目を継続的に活動し、改善を図っていきます。

- 1 | **コンプライアンスの徹底**  
法令順守はもとより、自主基準を設定し、社会的責任を果たします。
- 2 | **環境負荷低減製品の開発**  
環境負荷低減に役立つ製品及びサービスを開発し、普及に努めます。
- 3 | **環境パフォーマンスの向上**  
省エネ・省資源・化学物質管理などの環境目標をたて、実行します。
- 4 | **社会との共存**  
地域社会と共存するとともに、豊かな自然を大切にします。



2019年4月1日 現在  
2017年4月1日 現在