

2021年12月期 第1四半期
決算説明資料

2021年5月11日

株式会社ソディック

I. 2021年12月期 1Q決算概要

II. 2021年12月期 業績予想

(参考資料)

業績ハイライト



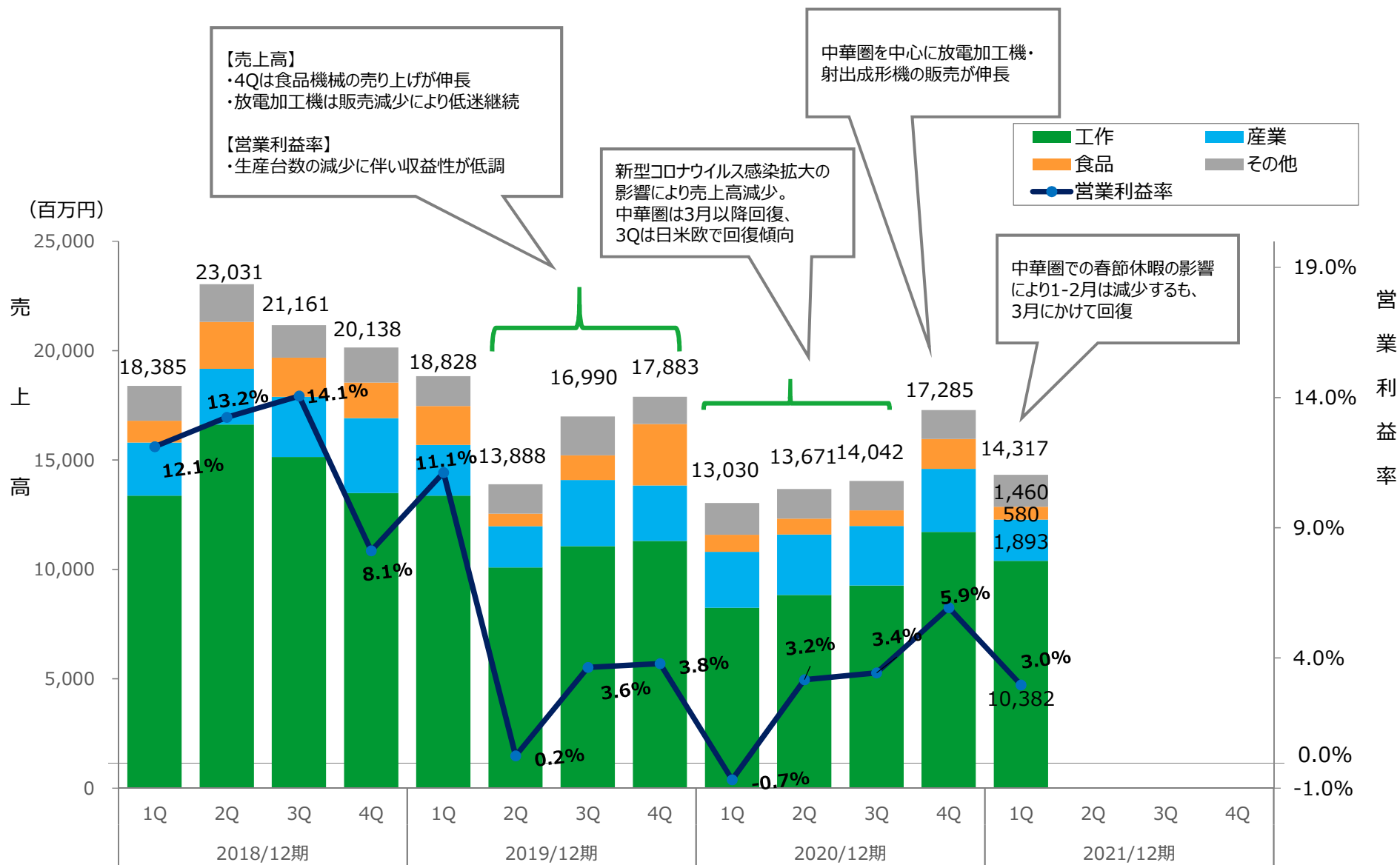
- ✓ 新型コロナウイルス感染拡大からいち早く回復した中華圏において放電加工機の販売が大幅に増加し、売上高は前年同期比約10%増加。
- ✓ 利益面では、生産台数の増加に伴い、工場での収益性が改善し、利益が増加

(百万円)

	2020年12月期 1Q		2021年12月期 1Q		前年同期比 増減		2021年12月期 通期予想	
	実績	利益率	実績	利益率	金額	率	金額	利益率
売上高	13,030	-	14,317	-	1,287	9.9%	65,400	-
売上総利益	4,073	31.3%	4,652	32.5%	579	14.2%		
営業利益	△88	-	424	3.0%	512	-	4,100	6.3%
経常利益	△67	-	1,176	8.2%	1,244	-	4,100	6.3%
当期純利益	△18	-	871	6.1%	889	-	3,000	4.6%
	売上高比率		売上高比率					
設備投資額	386	3.0%	400	2.8%			3,100	
減価償却費	839	6.4%	814	5.7%			3,500	
研究開発費	807	6.2%	770	5.4%			3,600	
期中平均 為替レート	ドル	108.86 円	106.09 円	2.77円 円高	104.00 円			
	ユーロ	120.08 円	127.81 円	7.73円 円安	122.00 円			
	人民元	15.60 円	16.35 円	0.75円 円安	15.50 円			
	パーツ	3.48 円	3.50 円	0.02円 円安	3.40 円			

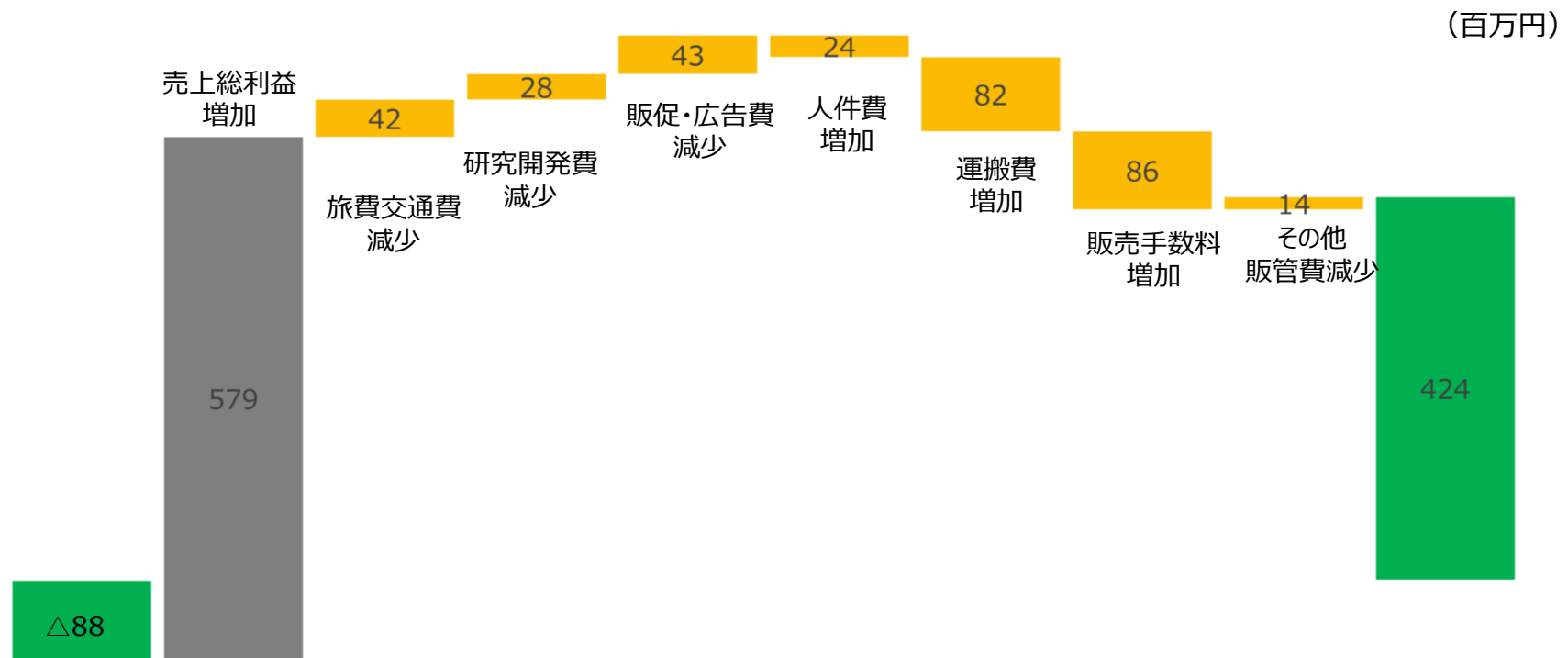
※参考情報 2021年3月末 為替レート ドル：110.71円 ユーロ：129.80円 人民元：16.84円 パーツ：3.54円
2020年3月末 為替レート ドル：108.83円 ユーロ：119.55円 人民元：15.31円 パーツ：3.34円

売上高・営業利益率推移（四半期毎）



営業利益増減要因

- ✓ 売上総利益の増加により、営業利益は黒字転換となるも、
販売台数増加に伴う運搬費や販売手数料の増加等により、販管費は増加（前年同期比+66百万円）



2020年12月期
1Q (実績)

2021年12月期
1Q (実績)

セグメント別業績



(百万円)

		2020年12月期	2021年12月期	増減		2021年12月期 通期予想
		1Q 実績	1Q 実績	(額)	(率)	
売上高	● 工作機械事業	8,238	10,382	2,144	26.0%	41,200
	● 産業機械事業	2,556	1,893	△ 662	△25.9%	10,300
	● 食品機械事業	782	580	△ 201	△25.8%	6,500
	● その他事業	1,453	1,460	7	0.5%	7,400
			13,030	14,317	1,287	9.9%
セグメント 利益	● 工作機械事業	197	898	700	354.3%	4,800
	● 産業機械事業	142	10	△ 132	△92.8%	500
	● 食品機械事業	25	△ 39	△ 64	-	300
	● その他事業	60	144	83	139.0%	700
			425	1,013	587	138.0%
調整額		△ 513	△ 588	△ 74	-	△ 2,200
営業利益 合計		△ 88	424	512	-	4,100

セグメント別業績



(百万円)

■ 工作機械事業

【売上高】

- 中華圏の自動車、電子部品、5G関連、半導体関連分野等での需要拡大継続。その他地域も持ち直す動きあり、売上高は前年同期比増加。
- 足元では、欧州の受注が回復傾向、中華圏は電子部品、半導体関連の需要旺盛で受注が大幅増加。

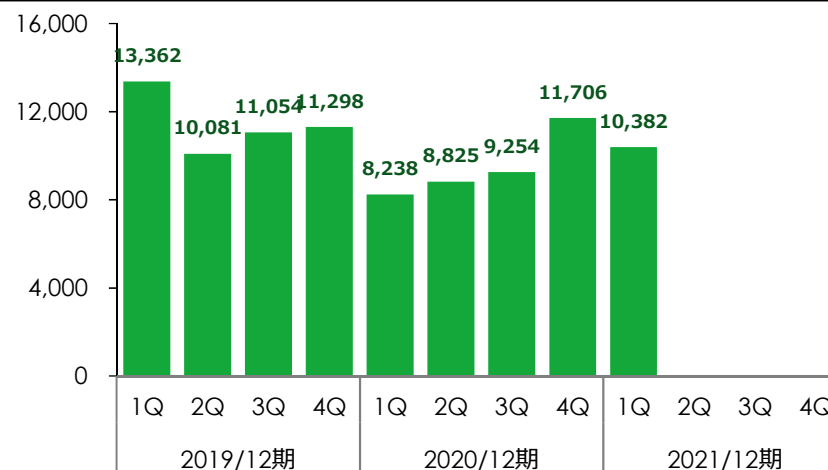
【セグメント利益】

- 販売台数の増加に伴う工場稼働率の向上等により前年同期比大幅増加。

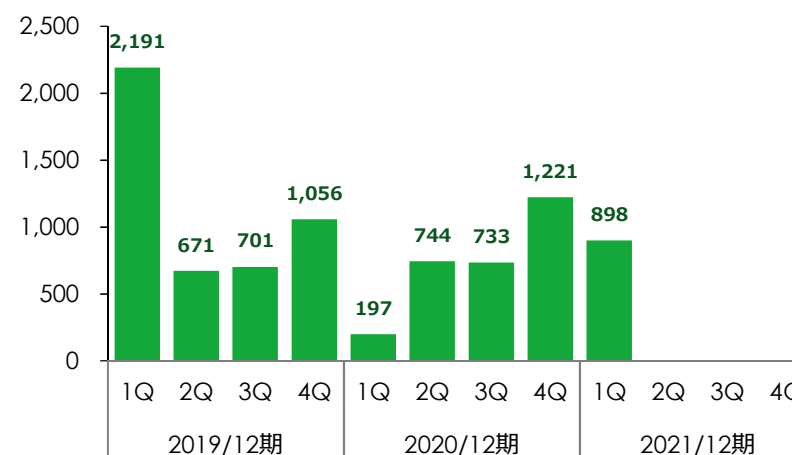
(百万円)

	2020年 12月期 1Q	2021年 12月期 1Q	増減	
			額	率
売上高	8,238	10,382	2,144	26.0%
セグメント利益	197	898	700	354.3%

売上高 (四半期毎)



セグメント利益 (四半期毎)



セグメント別業績



(百万円)

■産業機械事業

【売上高】

- 主に国内の自動車・電子部品関連向けの販売が弱含み、売上高は前年同期比減少
- 足元では国内での自動車、5G関連需要のほか、中華圏でのレンズ・医療関係向けの需要あり。

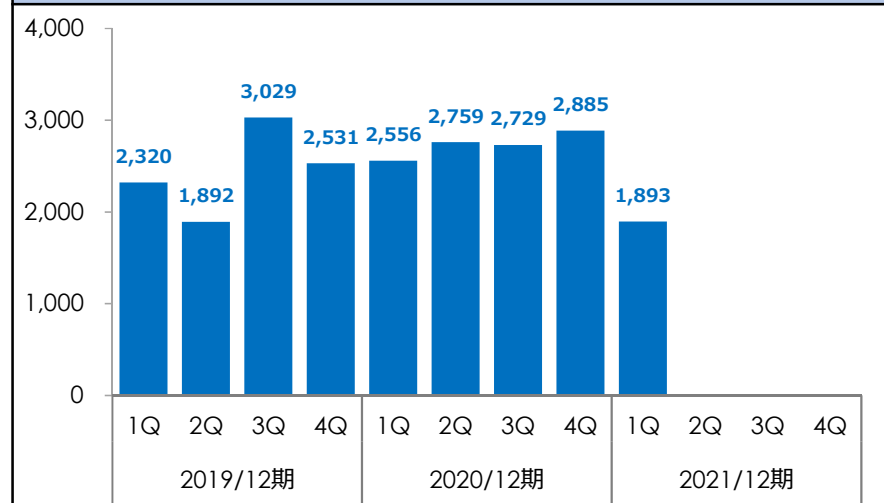
【セグメント利益】

- 主に日本での販売が減少したことにより、セグメント利益は前年同期比大幅減少

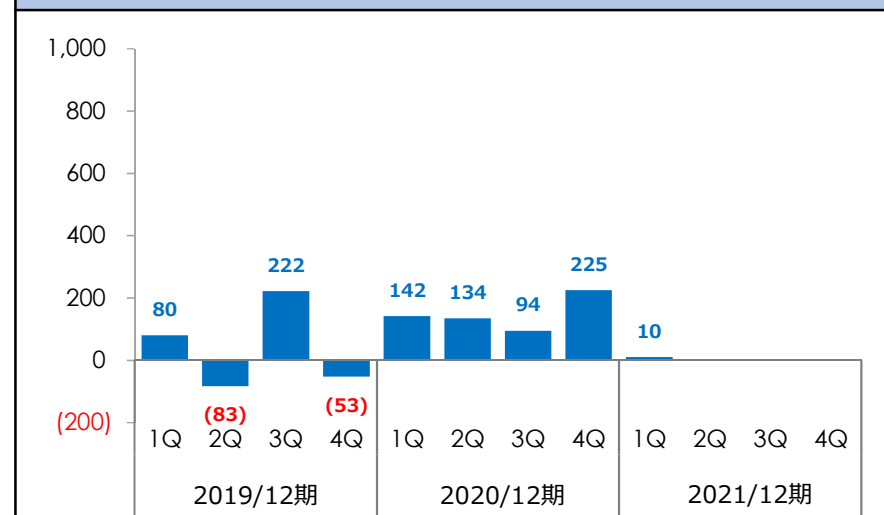
(百万円)

	2020年 12月期 1Q	2021年 12月期 1Q	増減	
			額	率
売上高	2,556	1,893	△ 662	△25.9%
セグメント利益	142	10	△ 132	△92.8%

売上高 (四半期毎)



セグメント利益 (四半期毎)



セグメント別業績



(百万円)

■ 食品機械事業

【売上高】

- 衛生面や省人化対応設備のほか、外出自粛に伴う巣ごもり需要に関連した案件増加
- 新型コロナウイルス感染拡大の影響を受けた営業活動の制限、主要な案件の売上見込み時期が下期以降であること等により、売上高は前年同期比で減少であるが、今期計画比では1Q計画を上回る進捗。

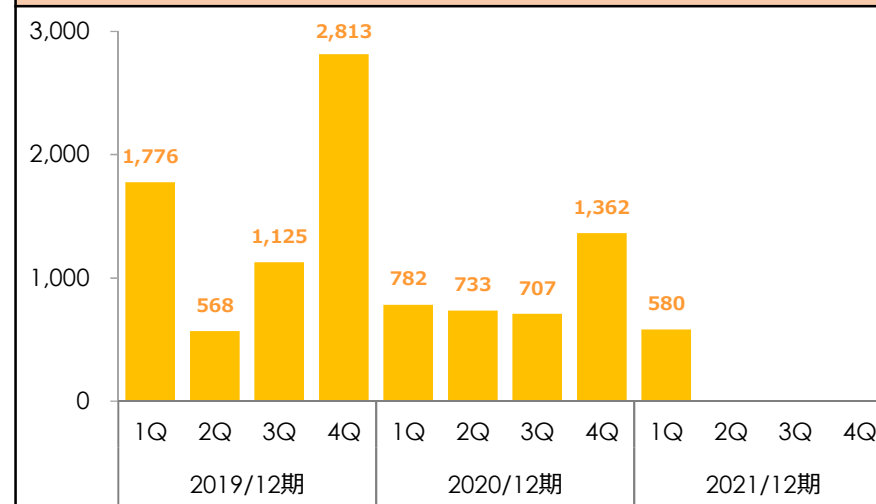
【セグメント利益】

- 付加価値の高い製麺設備や米飯設備等の案件がなく、収益性が低下

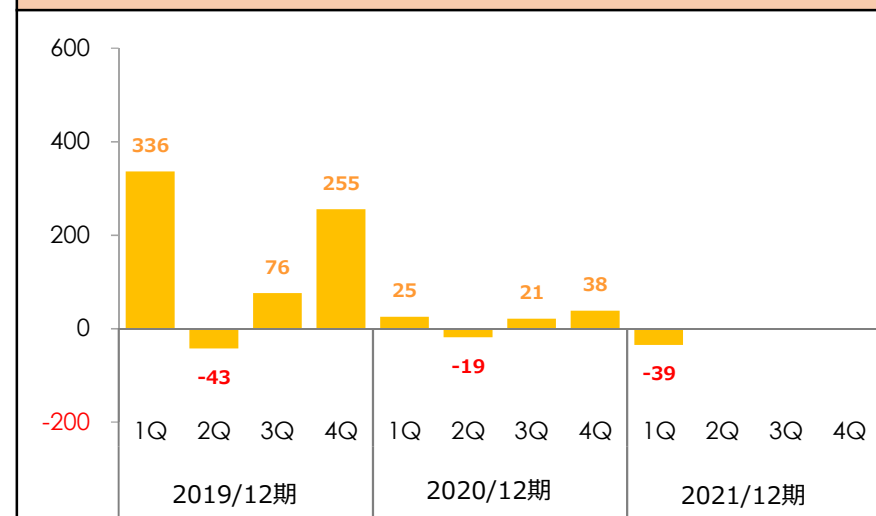
(百万円)

	2020年 12月期 1Q	2021年 12月期 1Q	増減	
			額	率
売上高	782	580	△ 201	△25.8%
セグメント利益	25	△ 39	△ 64	-

売上高 (四半期毎)



セグメント利益 (四半期毎)



セグメント別業績



(百万円)

■ その他事業

【売上高】

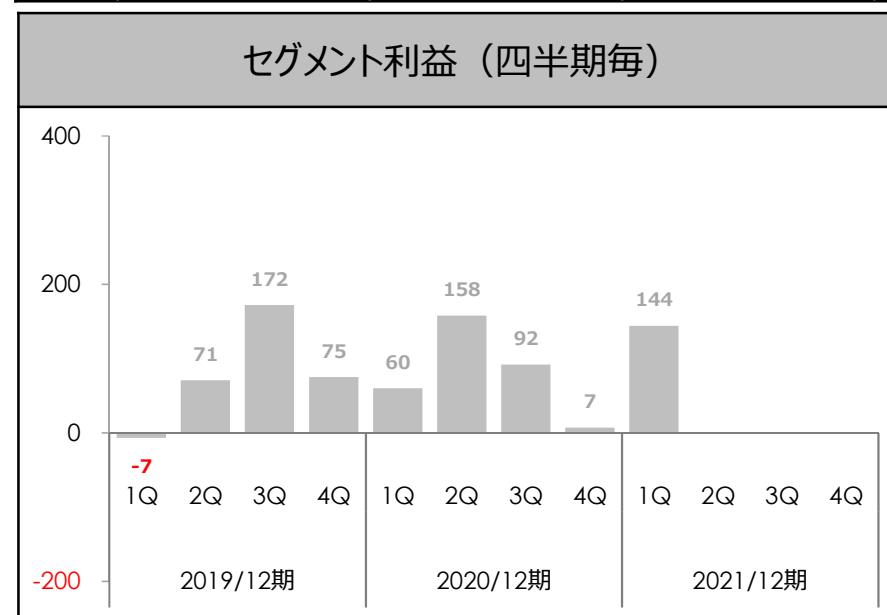
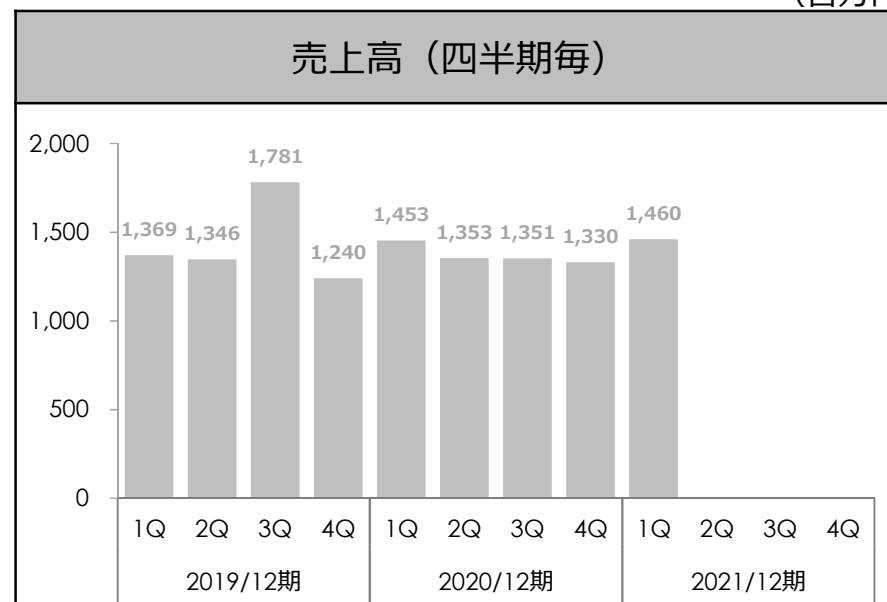
- テレワーク等による情報通信設備の需要増を反映してセラミックスの需要が増加。
- 金型成形事業においては、世界的な半導体不足により自動車産業の需要が減速。

【セグメント利益】

- 金型成形事業において自動化対応等による生産効率向上により、収益性が改善し、利益は前年同期比で増加

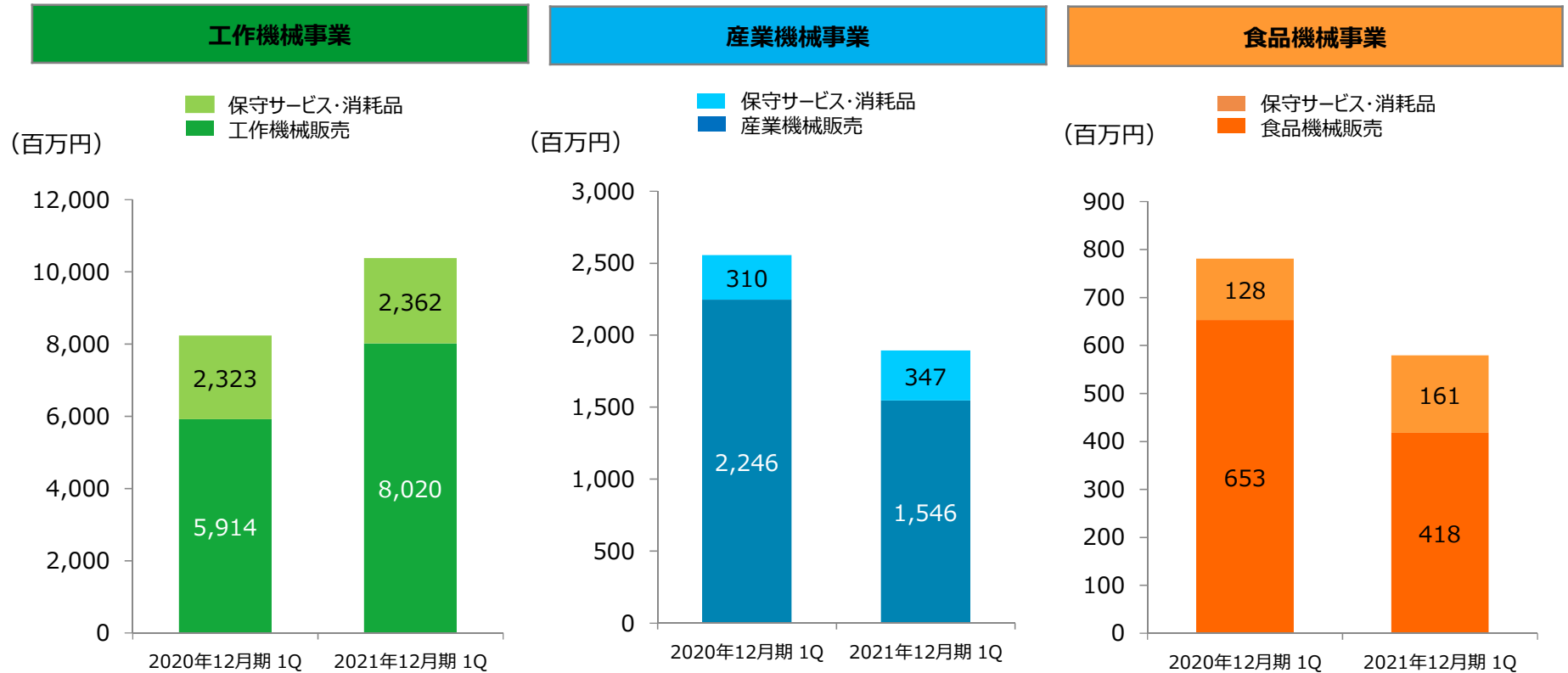
(百万円)

	2020年 12月期 1Q	2021年 12月期 1Q	増減	
			額	率
売上高	1,453	1,460	7	0.5%
セグメント利益	60	144	83	139.0%



セグメント別 売上高内訳

✓ 安定キャッシュを生み出す保守サービス・消耗品の売上高は約22%を占める

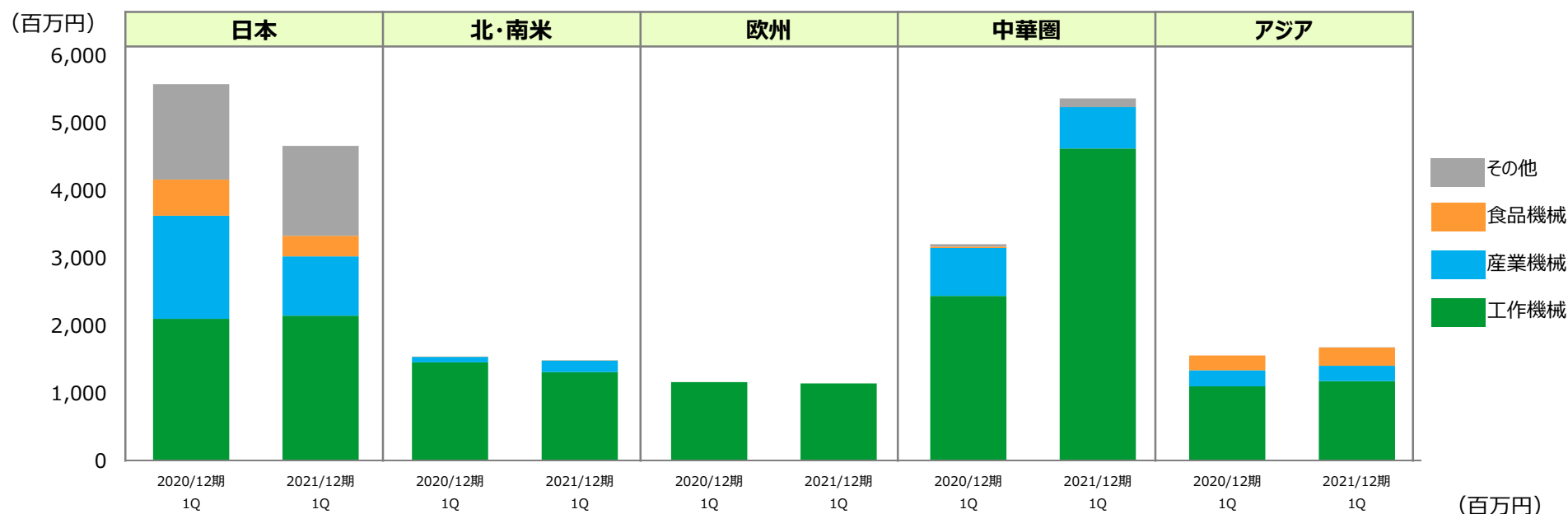


	工作機械事業				産業機械事業				食品機械事業			
	2020年12月期 1Q		2021年12月期 1Q		2020年12月期 1Q		2021年12月期 1Q		2020年12月期 1Q		2021年12月期 1Q	
機械販売	5,914	71.8%	8,020	77.2%	2,246	87.9%	1,546	81.7%	653	83.5%	418	72.1%
保守サービス・消耗品	2,323	28.2%	2,362	22.8%	310	12.1%	347	18.3%	128	16.4%	161	27.8%
合計	8,238		10,382		2,556		1,893		782		580	

事業別海外売上高比率



✓ 中華圏での売上高が大幅に増加したほか、日本の売上高減少により、海外売上高比率は 67.5%に上昇



2020年12月期 1Q	日本		北・南米		欧州		中華圏		アジア		計	
工作機械	2,096	25.5%	1,451	17.6%	1,156	14.0%	2,436	29.6%	1,097	13.3%	8,238	63.2%
産業機械	1,527	59.8%	80	3.1%	—	—	710	27.8%	237	9.3%	2,556	19.6%
食品機械	536	68.6%	5	0.7%	—	—	19	2.5%	220	28.2%	782	6.0%
その他	1,416	97.4%	—	—	—	—	37	2.6%	—	—	1,453	11.2%
地域別 計	5,577	42.8%	1,536	11.8%	1,156	8.9%	3,204	24.6%	1,555	11.9%	13,030	100.0%

2021年12月期 1Q	日本		北・南米		欧州		中華圏		アジア		計	
工作機械	2,141	20.6%	1,307	12.6%	1,139	11.0%	4,621	44.5%	1,172	11.3%	10,382	72.5%
産業機械	882	46.6%	170	9.0%	0	0.0%	611	32.3%	229	12.1%	1,893	13.2%
食品機械	304	52.5%	4	0.7%	0	0.1%	3	0.6%	267	46.1%	580	4.1%
その他	1,330	91.1%	—	—	—	—	129	8.8%	1	0.1%	1,460	10.2%
地域別 計	4,659	32.5%	1,482	10.3%	1,140	8.0%	5,365	37.5%	1,670	11.7%	14,317	100.0%

為替の影響額	—	△約0.4億円	+約0.7億円	+約2.3億円	+約0.1億円	+約2.7億円
--------	---	---------	---------	---------	---------	---------

貸借対照表

- ✓ 長期借入金等の調達による現預金の増加や売上債権の増加により、総資産は前期末比約124億円増加。
- ✓ 社債の一部転換による資本金の増加及び為替レートの円安推移による為替換算調整勘定の増加などにより、純資産が約26億円増加。

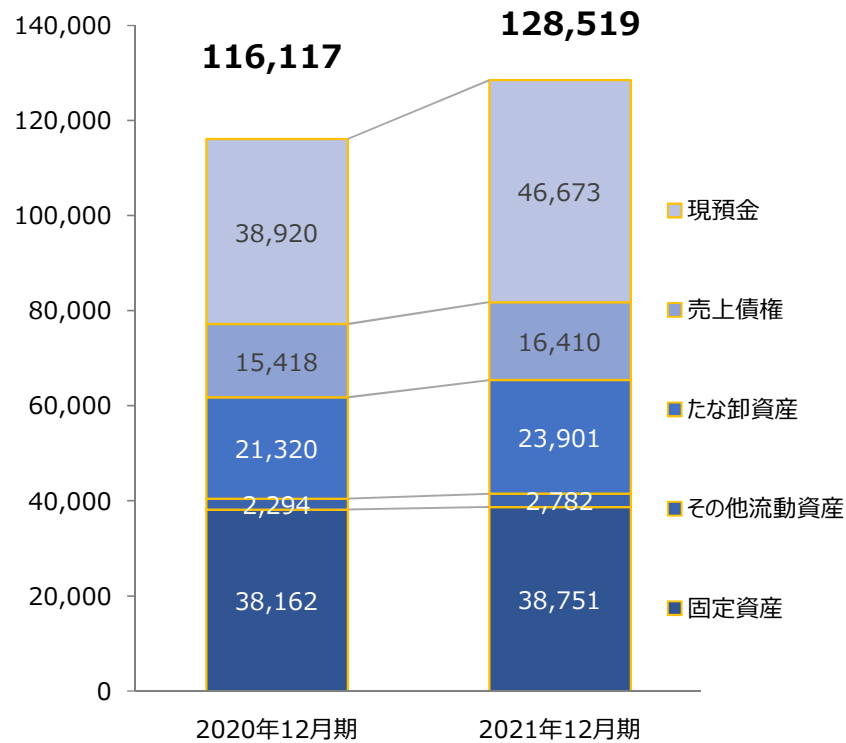
「第1回無担保転換社債型新株予約権付社債」(※)の新株への転換行使の結果 (2021年4月16日償還)

- ・行使個数 : 7,686個
- ・社債減少額 : 76億86百万円
- ・増加株式/株数 : 普通株式7,447,630株

※発行時期：2016年4月、発行総額：80億円

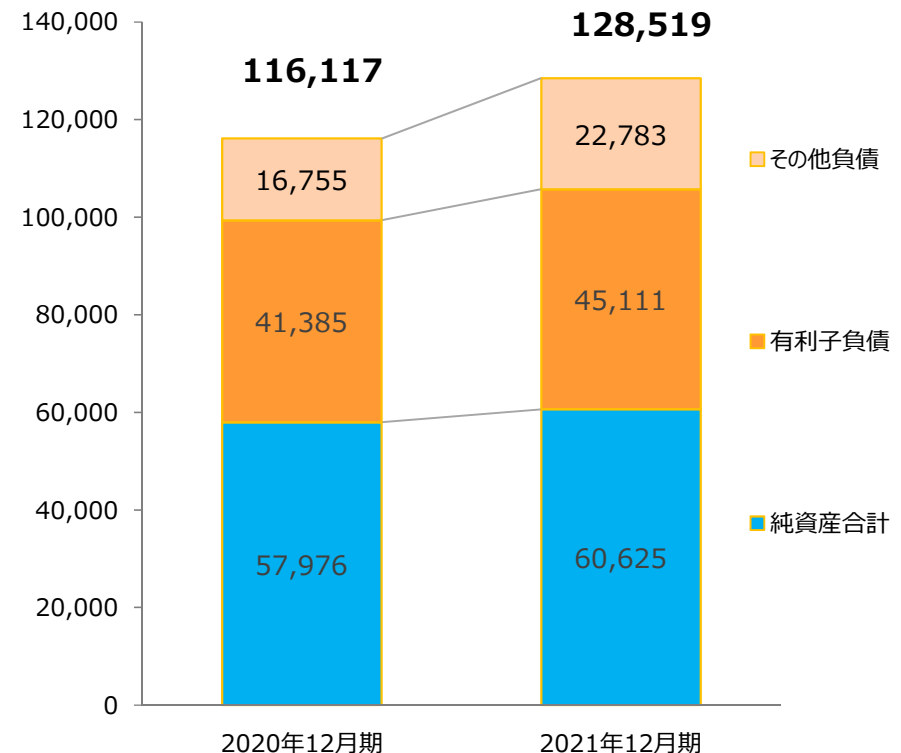
(百万円)

資産



(百万円)

負債・純資産



※参考情報

項目	2021年3月末	為替レート	ドル	ユーロ	人民元	バーツ
2021年3月末	為替レート	ドル : 110.71円	ユーロ : 129.80円	人民元 : 16.84円	バーツ : 3.54円	
2020年12月末	為替レート	ドル : 103.50円	ユーロ : 126.95円	人民元 : 15.88円	バーツ : 3.44円	

1 「脱気機能付き 熱硬化性ゴム射出成形機 GL-LSR シリーズ」の販売開始

従来、固形ゴムは素材内に多くの空気を含んでおり、粘度が高いため、成形時に金型に空気が入り込み、成形品不良が課題となっておりました。

この課題を解決するため、固形の熱硬化性ゴム材料に含まれる空気を除去しながら、金型へ直接供給する装置「脱気機能付きスタツファボックス」を新たに開発しました。

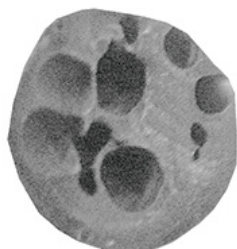
本製品により、成形時間の短縮（従来比最大50%削減）、成形品質の向上、金型コスト低減などが実現できます。また、材料ロスの削減や不良品減少などにより、環境負荷の低減にも貢献できます。

今後は、自動車、電子機器、航空宇宙関連のシール材、医療機器部品向けの需要を取り込んでまいります。




▲「脱気機能付き 熱硬化性ゴム射出成形機 GL100-LSR」

脱気なし



脱気あり



※ 計量材料の断面比較
空気残りによる成形不良が発生（左図）
本技術により課題を解決（右図）

独自に開発した材料供給装置「脱気機能付きスタツファボックス」により、成形不良や材料ロスの原因となっていた“材料に混入する空気”をほぼ除去することに成功し、ゴム成形の品質や生産性を一気に高めることができます。

I. 2021年12月期 1Q決算概要

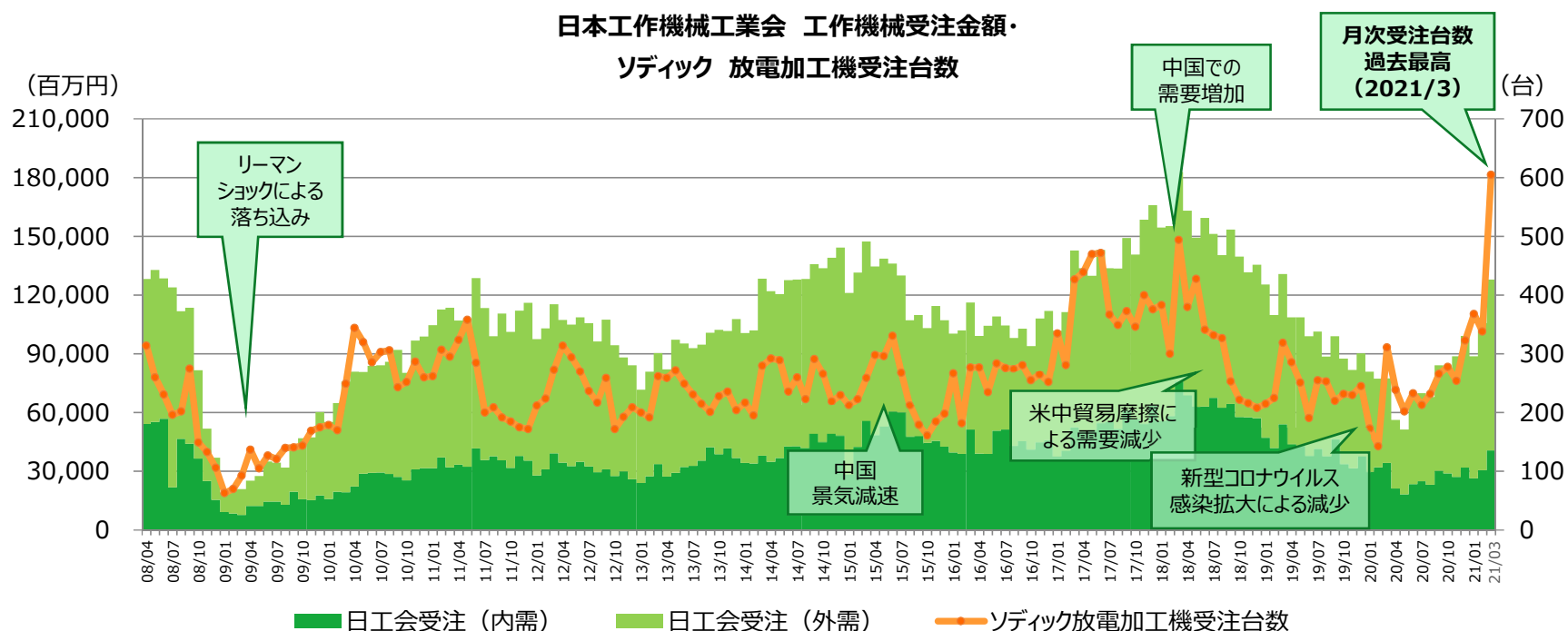
II. 2021年12月期 業績予想

(参考資料)

市場環境



- ✓ 国内：政府の補助金政策や老朽化設備の更新需要のほか、次世代自動車や5G関連向けなどの需要は期待できるも、設備投資マインドの低下や投資見送り傾向もあり、先行き不透明。
- ✓ 北米・欧州：新型コロナウイルスの感染再拡大による事業活動への影響が懸念。
自動車関連には回復傾向が見られるものの、航空宇宙関連においては厳しい状況となる見通し。
- ✓ 中華圏：米中関係の悪化など、先行きは不透明感あるも、5G、半導体、自動車関連等でものづくりの高度化や自動化ニーズの高まり等あり、高精度機の需要継続見込み。
- ✓ アジア：地域別に濃淡あるも、依然として厳しい状況が継続する見込み。



出典：日本工作機械工業会

2021年12月期 通期業績予想



- ✓ 中華圏を中心に足元の受注が好調であるほか、自動車業界での軽量化・電装化ニーズ・脱ガソリンへの動きや、5G普及に向けたシステム高度化に伴い、高精度加工機のニーズは今後も高まる見込みだが、現時点では期初計画を据え置き。

(百万円)

	2021年12月期 1Q		2021年12月期 通期		進捗率	2020年12月期 実績
	実績	利益率	予想	利益率		
売上高	14,317	-	65,400	-	21.9%	58,030
営業利益	424	3.0%	4,100	6.3%	10.4%	1,852
経常利益	1,176	8.2%	4,100	6.3%	28.7%	2,046
当期純利益	871	6.1%	3,000	4.6%	29.0%	1,346

期中平均 為替レート	ドル	106.09 円		104.00 円		106.76 円
	ユーロ	127.81 円		122.00 円		121.88 円
	人民元	16.35 円		15.50 円		15.48 円
	バーツ	3.50 円		3.40 円		3.42 円

2021年12月期 通期業績予想（セグメント別）



(百万円)

		2021年12月期	2021年12月期	通期計画	2020年12月期
		1Q 実績	通期予想	進捗率	実績
売上高	● 工作機械事業	10,382	41,200	25.2%	38,024
	● 産業機械事業	1,893	10,300	18.4%	10,931
	● 食品機械事業	580	6,500	8.9%	3,585
	● その他事業	1,460	7,400	19.7%	5,488
		14,317	65,400	21.9%	58,030
セグメント利益	● 工作機械事業	898	4,800	18.7%	2,896
	● 産業機械事業	10	500	2.0%	596
	● 食品機械事業	△ 39	300	-	65
	● その他事業	144	700	20.6%	319
		1,013	6,300	16.1%	3,878
調整額		△ 588	△ 2,200	26.7%	△ 2,025
営業利益 合計		424	4,100	10.4%	1,852

工作機械事業

- ✓ 中国を中心に5G、半導体関連需要は回復継続。CASEなど次世代自動車関連の推進を受けたものづくりの高度化による高精度機の需要は好調となる見込み。
- ✓ 新型コロナウイルス感染拡大、都市封鎖等による経済の減速からの脱却も期待でき、設備投資需要は回復基調の見込み。

産業機械事業

- ✓ 5G関連部品、レンズ向け、次世代自動車関連向けの需要堅調継続
- ✓ 一方、競合との競争環境が厳しさを増す懸念もあり。

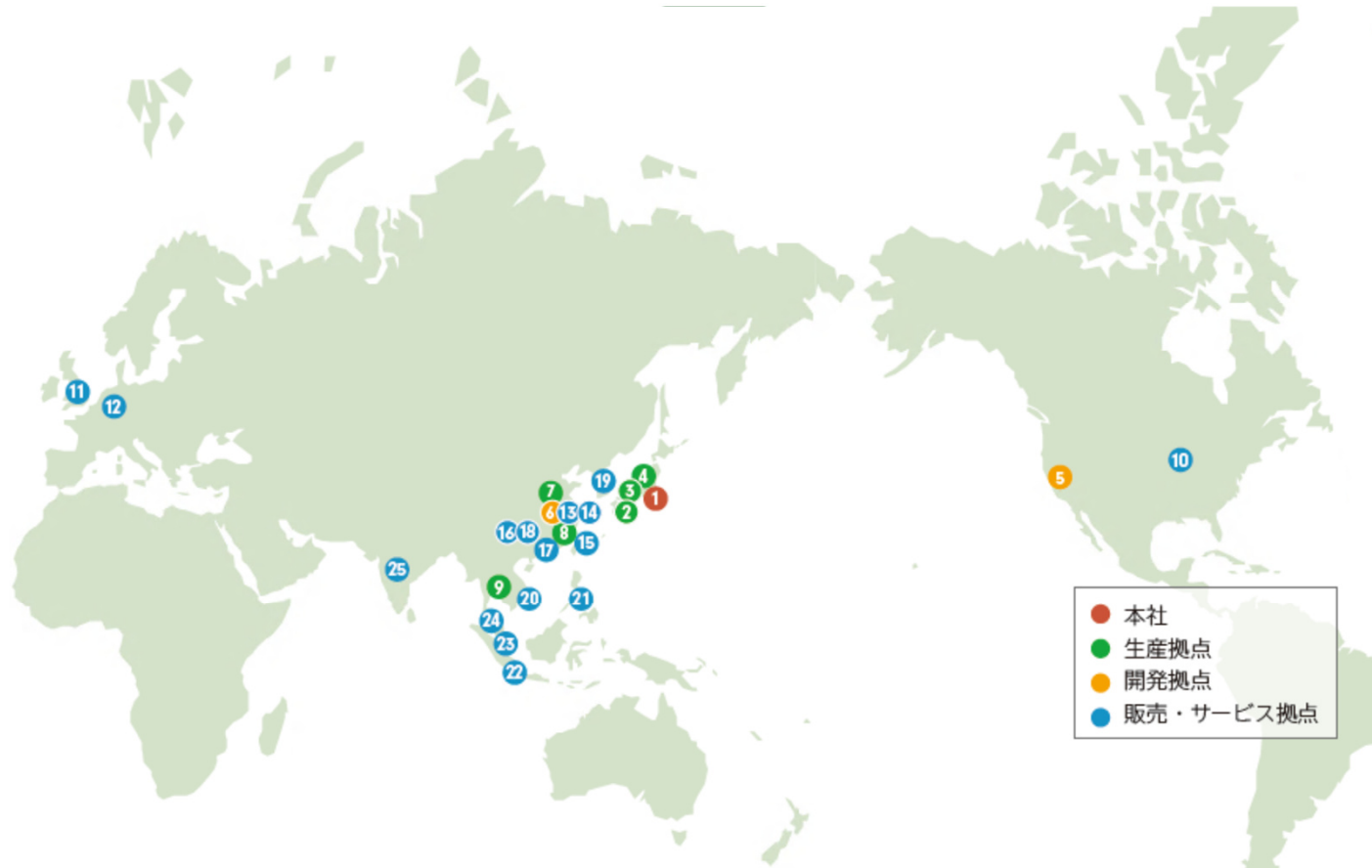
食品機械事業

- ✓ 前期から今期に先送りとなった案件のほか、製麺機や米飯装置、自動化対応設備等の需要が拡大する見込み
- ✓ 複数の案件が下期に集中しており、1Qの進捗は弱い状況

その他事業

- ✓ 金型成形事業は自動車産業での成形アイテムの拡充により需要拡大見込み。
- ✓ セラミックス外販は情報通信設備需要増に伴い、堅調継続の見込み。

【参考資料】 国内外の拠点



- 5 Sodick America Corporation (San Jose)
- 6 Shanghai Sodick Software
- 7 Sodick Suzhou Sodick Special Equipment Co., Ltd.
- 8 Amoy Co., Ltd. Co., Ltd.
- 9 Sodick (Thailand) Co., Ltd.

- 10 Sodick, Inc. (Chicago)
- 11 Sodick Europe Ltd. (U.K.)
- 12 Sodick Deutschland GmbH (Germany)
- 13 Sodick Electromechanical (Shanghai) Co., Ltd.
- 14 Sodick Tom (Shanghai) Co., Ltd.
- 15 Sodick (Taiwan) Co., Ltd.
- 16 Sodick International Trading (Shenzhen) Co., Ltd.
- 17 Sodick (H.K.) Co., Ltd.

- 18 Sodick Enterprise (S.Z.) Co., Ltd.
- 19 Sodick Korea Co., Ltd.
- 20 Sodick Vietnam Co., Ltd.
- 21 Sodick Philippines Inc.
- 22 PT Sodick Technology Indonesia
- 23 Sodick Singapore Pte., Ltd.
- 24 Sodick Technology (M) Sdn Bhd.
- 25 Sodick Technologies India Pte., Ltd.



1 本社／技術・研修センター



2 宮崎事業所



3 福井事業所



4 加賀事業所

【参考資料】 主な展示会への出展情報

会期	開催地		展示会	概要・備考
2021年				
5/20~22	日本	金沢	MEX金沢 (第58回機械工業見本市金沢)	新型コロナウイルス感染拡大により中止
5/26~28	中国	上海	TCT	3Dプリンティング技術に関する展示会
6/1~4	日本	名古屋	FOOMA JAPAN 2021	食品機械展示会
6/23~26	タイ	バンコク	INTERMOLD THAI	
6/23~26	マレーシア	クアラルンプール	METALTECH 2021	
9/29~10/1	日本	名古屋	名古屋プラスチック工業展2021	
10/20~23	日本	名古屋	MECT (メカトロテック ジャパン) 2021	工作機械見本市

※新型コロナウイルス感染拡大の状況により、展示会への出展予定が変更となる場合があります。

【参考資料】 自社Web展示会

当社HP URL : <https://www.sodick.co.jp/>

□ 自社Web展示会では動画を交えて最新鋭機、最新技術をご紹介



□ 当社グループの海外拠点に関するコンテンツも多数展開



本資料は、情報提供のみを目的として作成するものであり、当社株式の購入を含め、特定の商品の募集・勧誘・営業等を目的としたものではありません。

本資料で提供している情報は、金融商品取引法、内閣府令、規則並びに東京証券取引所上場規則等で要請され、またはこれらに基づく開示書類ではありません。

本資料には財務状況、経営結果、事業に関する一定の将来予測並びに当社の計画及び目的に関する記述が含まれます。このような将来に関する記述には、既知または未知のリスク、不確実性、その他実際の結果または当社の業績が、明示的または黙示的に記述された将来予測と大きく異なるものとなる要因が内在することにご留意ください。これらの将来予測は、当社の現在と将来の経営戦略及び将来において当社の事業を取り巻く政治的、経済的環境に関するさまざまな前提に基づいて行われています。

本資料で提供している情報に関しては、万全を期しておりますが、その情報の正確性、確実性、妥当性及び公正性を保証するものではありません。また予告なしに内容が変更または廃止される場合がありますので、予めご了承ください。

＜本資料に関するお問い合わせ先＞

株式会社ソディック コーポレート本部 社長室

〒224-8522 神奈川県横浜市都筑区仲町台三丁目12番1号

TEL : 045-942-3111 FAX : 045-943-5835