

# 2021年3月期 決算短信補足資料

2021年5月12日

夢から感動へーハートテクノロジー



## 1. 主要な経営指標の推移(連結)

### 損益計算書関係

(単位：億円)

	2019/3 実績	2020/3 実績	2021/3		
			計画	実績	計画比
売上高	1,638	1,748	1,750	1,729	△ 21
完成工事高	1,630	1,741	1,742	1,721	△ 21
国内土木	925	941	984	1,085	101
国内建築	537	563	547	485	△ 62
海外	167	237	211	151	△ 60
兼業事業売上高	8	6	8	8	0
売上総利益	167	181	173	232	59
完成工事総利益	163	176	169	227	58
国内土木	98	104	108	178	70
国内建築	48	56	44	46	2
海外	16	15	17	2	△ 15
兼業事業総利益	4	4	4	4	0
営業利益	78	92	81	142	61
経常利益	80	91	77	141	64
親会社株主に帰属する当期純利益	54	57	50	91	41

### 貸借対照表関係

(単位：億円)

	2019/3 実績	2020/3 実績	2021/3 実績
総資産額	1,404	1,355	1,489
純資産額	529	573	658
有利子負債額	123	111	105

### 主要な業績指標

	2019/3	2020/3	2021/3
1株当り純資産額 (円)	549.48	595.12	684.14
1株当り当期純利益 (円)	57.92	61.31	97.65
自己資本比率	36.8%	41.3%	43.1%
ROE *1	11.0%	10.7%	15.3%
配当性向	20.7%	24.5%	25.6%

\*1 分母は非支配株主持分を除く期首と期末の純資産額の平均値

### キャッシュ・フロー計算書関係

(単位：億円)

	2019/3	2020/3	2021/3
営業活動によるキャッシュ・フロー	93	△ 2	△ 65
投資活動によるキャッシュ・フロー	△ 22	△ 29	△ 9
財務活動によるキャッシュ・フロー	△ 29	△ 26	△ 20
現金及び現金同等物の期末残高	320	261	166

\*2 2021年3月期の営業活動によるキャッシュ・フローのマイナスは、売上債権及びJV工事未収入金等の増加などによるもの

## 2. 主要な経営指標の推移(個別)

### 損益計算書関係

(単位:億円)

	2019/3 実績	2020/3 実績	2021/3		計画比
			計画	実績	
受注高(不動産事業含む)	1,557	1,182	1,550	1,582	32
売上高	1,487	1,566	1,570	1,547	△ 22
完成工事高	1,484	1,563	1,565	1,543	△ 22
国内土木	851	871	900	977	77
国内建築	517	551	535	474	△ 60
海外	115	140	130	90	△ 39
不動産事業売上高	3	3	5	4	△ 0
売上総利益	145	155	145	205	60
完成工事総利益	143	154	143	203	60
国内土木	87	93	94	161	67
国内建築	47	55	42	45	3
海外	9	5	7	△ 3	△ 10
不動産事業総利益	1	1	2	2	0
営業利益	70	82	77	129	52
経常利益	71	84	68	128	60
当期純利益	48	56	45	84	39

### 貸借対照表関係

(単位:億円)

	2019/3 実績	2020/3 実績	2021/3 実績
総資産額	1,292	1,225	1,382
純資産額	489	532	603
有利子負債額	117	106	103

### 主要な業績指標

	2019/3	2020/3	2021/3
1株当たり純資産額(円)	520.63	566.63	642.72
1株当たり当期純利益(円)	51.90	60.22	90.32
自己資本比率	37.9%	43.5%	43.7%
ROE *	10.3%	11.1%	14.9%
1株当たり配当額(円)	12	15	25
配当性向	23.1%	24.9%	27.7%

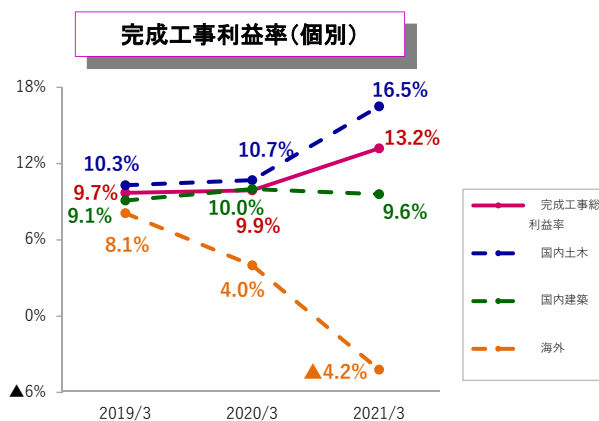
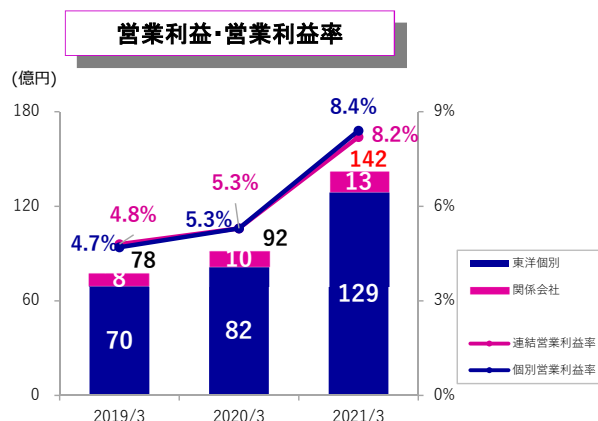
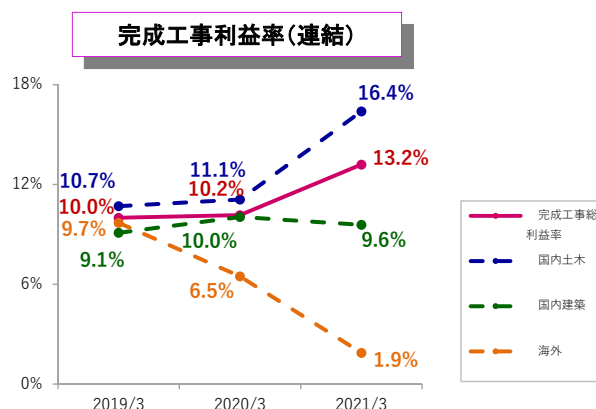
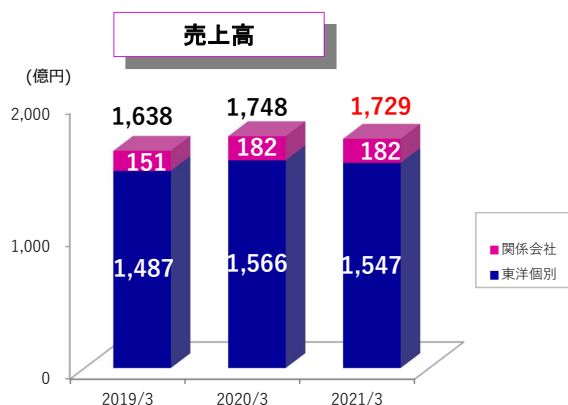
\* 分母は期首と期末の純資産額の平均値

※ 1億円未満切り捨て

-2-



## 3. 売上高・営業利益・完成工事利益率の推移

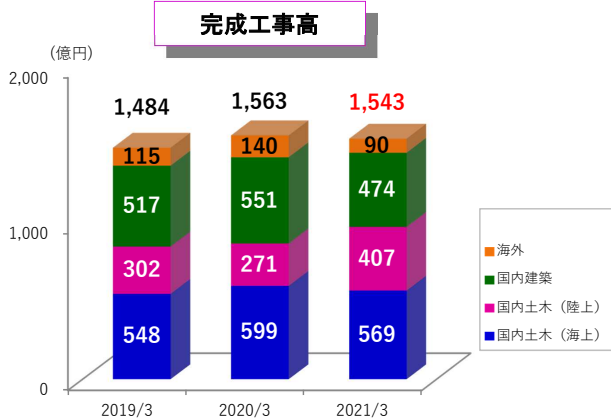
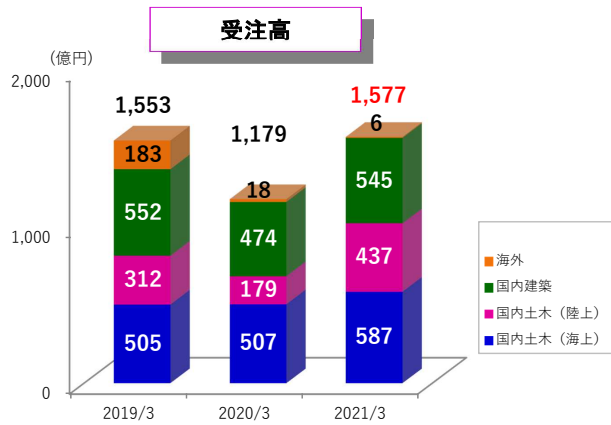


※ 1億円未満切り捨て

- 3 -



## 4. 2021年3月期受注・完成工事高の状況(個別)



### 主な受注工事(第4四半期)

	発注者	工事名
土	環境省 福島地方環境事務所	令和2年度中間貯蔵施設(大熊2工区)の受入分別処理・貯蔵工事
	環境省 福島地方環境事務所	令和2年度中間貯蔵施設(大熊4工区)の受入分別処理・貯蔵工事
木	国土交通省 関東地方整備局	東京国際空港C滑走路他地盤改良工事(その2)
	国土交通省 関東地方整備局	横浜港新本牧地区護岸(防波)東側築造工事
	国土交通省 九州地方整備局	令和2年度北九州港(響灘東地区)岸壁(-10m)築造工事
建	日鉄エンジニアリング株式会社	広畑バイオマス発電所建設工事
	株式会社 ロンコ・ジャパン	(仮称)加須市上樋遺川倉庫新築工事
	国立療養所沖縄愛楽園	国立療養所沖縄愛楽園第2センター新築整備工事
	トールエクスプレスジャパン株式会社	(仮称)トールエクスプレスジャパン名古屋支店新築工事
	301特定目的会社	(仮称)日本橋箱崎町ビルリファイニング工事(改修工事)
	三菱UFJ信託銀行株式会社	徳丸四丁目新築工事
築	ダイセー整備株式会社	(仮称)ダイセー整備(株)整備工場新築工事

### 主な完成工事(第4四半期)



東総広域プロジェクト(千葉県)



令和元年度鹿児島港(中央港区)岸壁築造工事(鹿児島県)

※ 上記には不動産事業を含んでおりません  
 ※ 1億円未満切り捨て

## 5. 2022年3月期業績予想

(単位:億円)

	連結				個別			
	2021/3 実績	中期経営 計画	2022/3 計画	前年度 増減	2021/3 実績	中期経営 計画	2022/3 計画	前年度 増減
売上高	1,729	1,800	1,700	△ 29	1,547	1,655	1,525	△ 23
完成工事高	1,721	1,793	1,690	△ 31	1,543	1,650	1,520	△ 24
国内土木	1,085	973	998	△ 87	977	900	920	△ 58
国内建築	485	585	496	10	474	580	480	5
海外	151	235	196	45	90	170	120	29
兼業事業売上高	8	7	10	1	4	5	5	0
売上総利益	232	189	192	△ 40	205	162	165	△ 41
完成工事総利益	227	185	188	△ 39	203	160	163	△ 41
国内土木	178	118	131	△ 47	161	103	116	△ 46
国内建築	46	48	40	△ 6	45	46	39	△ 7
海外	2	19	17	14	△ 3	11	8	11
兼業事業総利益	4	4	4	△ 0	2	2	2	△ 1
一般管理費	89	98	100	10	75	82	84	8
営業利益	142	91	92	△ 50	129	80	81	△ 49
国内土木	115	48	61	△ 54	106	42	54	△ 53
国内建築	29	31	22	△ 7	29	30	22	△ 8
海外	△ 5	9	7	12	△ 7	6	3	10
兼業事業	2	3	2	△ 0	2	2	2	△ 0
営業利益率	8.2%	5.1%	5.4%	△ 2.8%	8.4%	4.8%	5.3%	△ 3.6%
経常利益	141	90	91	△ 50	128	80	81	△ 48
親会社株主に帰属する当期純利益	91	59	60	△ 31	84	54	56	△ 29
ROE	15.3%	9.3%	9.2%	△ 6.1%	14.9%	-	8.8%	△ 6.1%

### 売上総利益率実績・計画

	連結			個別		
	2021/3 実績	中期経営 計画	2022/3 計画	2021/3 実績	中期経営 計画	2022/3 計画
売上総利益率	13.4%	10.5%	11.3%	13.3%	9.8%	10.8%
完成工事総利益率	13.2%	10.3%	11.2%	13.2%	9.7%	10.7%
国内土木	16.4%	12.1%	13.1%	16.5%	11.4%	12.6%
国内建築	9.6%	8.2%	8.0%	9.6%	7.9%	8.0%
海外	1.9%	8.1%	8.7%	△ 4.2%	6.5%	7.3%
兼業事業売上総利益率	59.3%	57.1%	47.4%	43.5%	40.0%	24.8%

### 受注実績・計画(個別)

(単位:億円)

	2021/3 実績	中期経営 計画	2022/3 計画	前年度 増減
受注高	1,577	1,650	1,890	313
国内土木	1,025	880	1,020	△ 5
海上	587	600	612	25
陸上	437	280	408	△ 29
国内建築	545	570	570	24
海外	6	200	300	294

※ 実績は1億円未満切り捨て