



2021年12月期 第1四半期決算 補足説明資料

静岡ガス株式会社

TSE:9543

2021年5月12日

I . 第1四半期決算の概要	… 3
II . 年間の見通し	… 7

注意	
----	--

- 本情報は、2021年5月12日現在の将来に関する前提、見通し、計画に基づく予測が含まれています。
 - 経済・競合状況等にかかわるリスクや不確定要因により、実際の業績が記載の予測と大幅に異なる可能性があります。
-

I. 第1四半期決算の概要

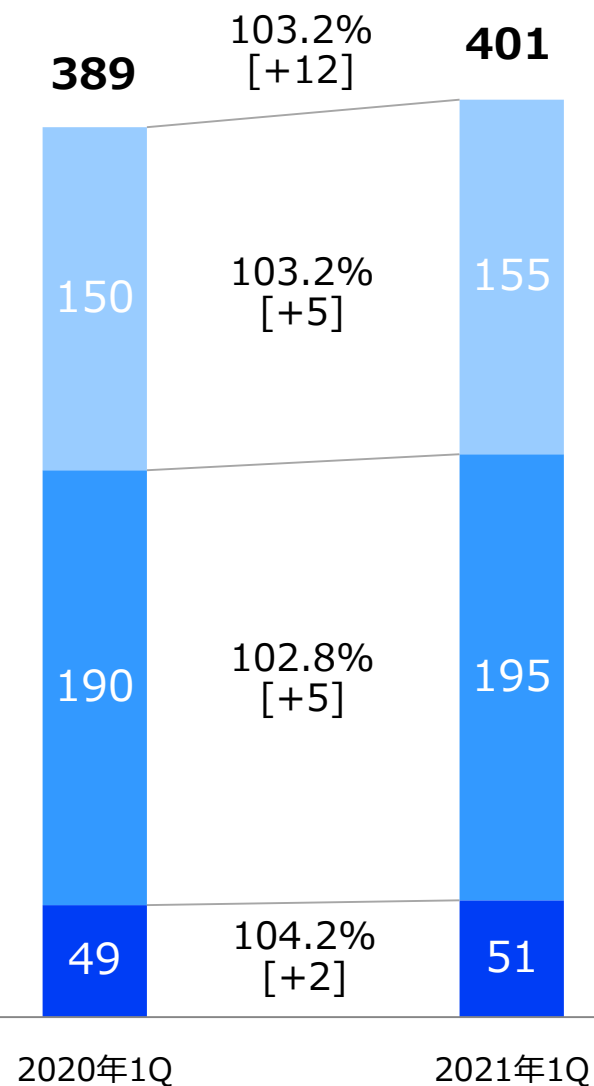
決算のポイント

◎ 2021年1Q決算：減収増益

- ガス販売量は3.2%増加
→大口は既存のお客さまのコジェネ稼働増、小口は気温影響等による
- 売上高はガス販売単価の下方調整等により13.3%減少
営業利益は売上高の減少を原材料費の減少等がカバーしたことにより14.9%増加

	2020年1Q	2021年1Q	増減	前期比 (%)
●ガス販売量 個別 (百万m ³ ,45MJ)	389	401	+12	103.2
卸売	150	155	+5	103.2
大口	190	195	+5	102.8
小口	49	51	+2	104.2
●売上高 (億円)	363	314	△48	86.7
●営業利益 【タイムラグ補正後】 (億円)	28	63	+35	222.7
営業利益 (億円)	30	35	+4	114.9
スライドタイムラグ	+2	△ 28	△30	—

ガス販売量実績 個別



単位：百万m³(45MJ)

*[]内は、販売量増減（百万m³）を表示

*百万m³未満四捨五入

卸売

・卸先の販売量増 [+5]

大口

・2020年新規お客さまの通年稼働 [+1]
・既存のお客さまの販売量増 [+4]

小口

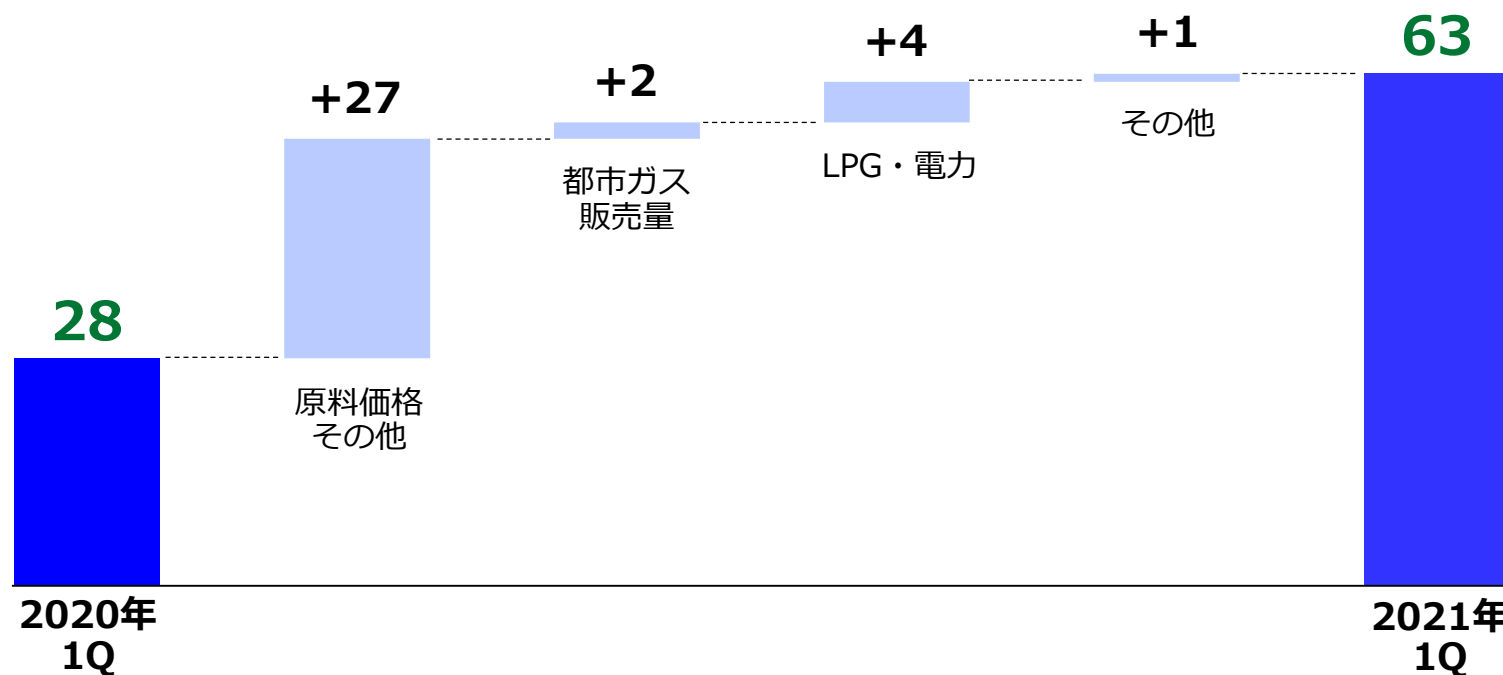
・業務用の販売量増 [+1]
・家庭用の販売量増 [+1]

営業利益の分析（対2020年1Q）



単位：億円
*億円未満切捨て

	2020年1Q	2021年1Q	増減
補正後営業利益	28	63	+35
営業利益	30	35	+4
スライドタイムラグ	+2	△28	△30



Ⅱ. 年間の見通し

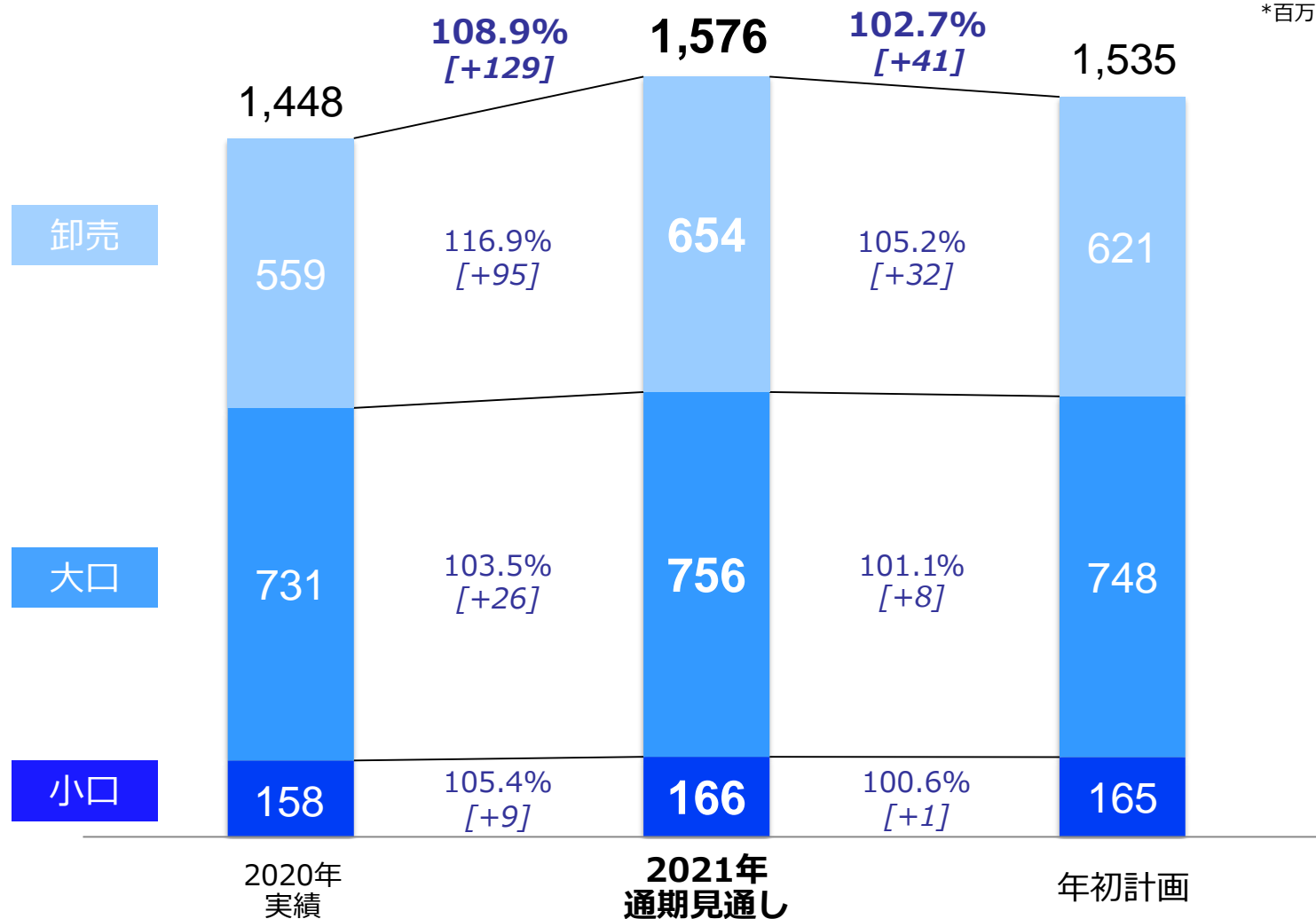
ガス販売量見通し 個別



単位：百万m³(45MJ)

*[]内は、販売量増減（百万m³）を表示

*百万m³未満四捨五入

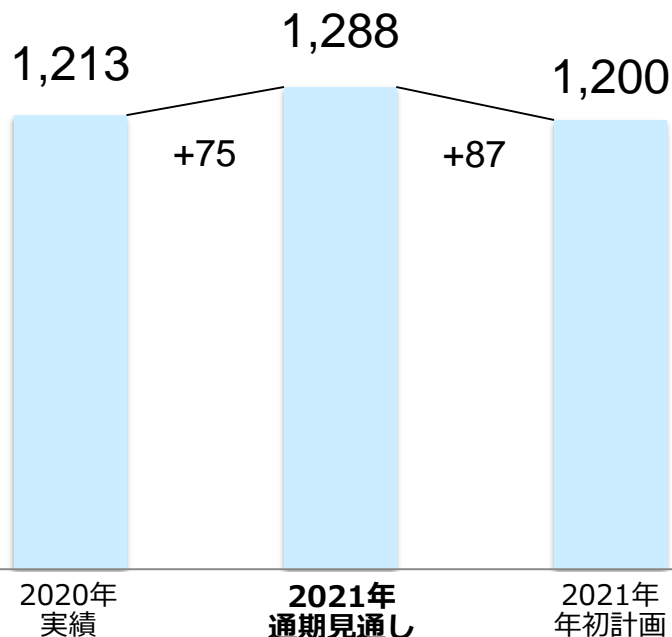


売上高/営業利益見通し



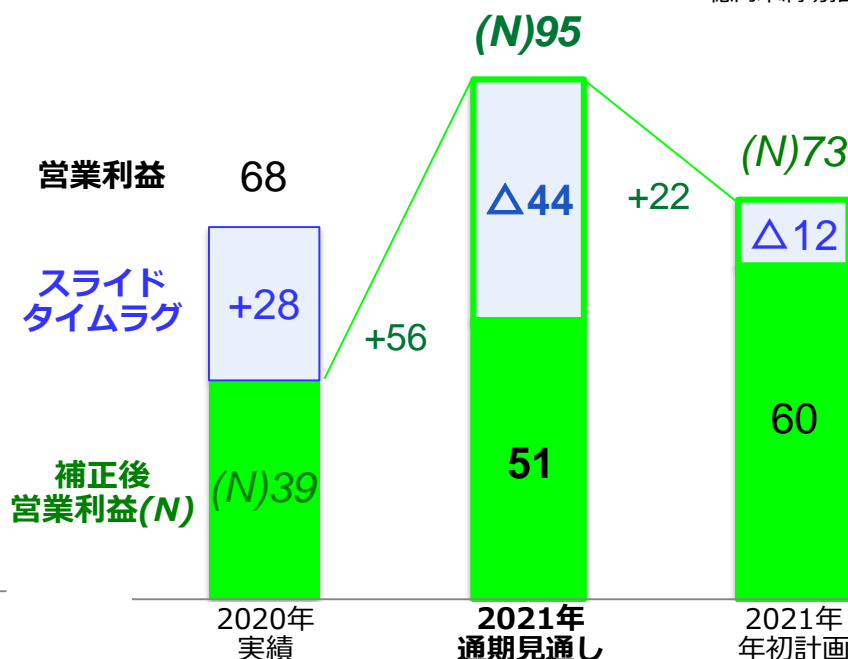
売上高

単位：億円
*億円未満切捨て



営業利益・スライドタイムラグ

単位：億円
*億円未満切捨て



	2021年 1~3月実績	2021年 4月想定	2021年 5~12月想定
為替レート (円/\$)	105.0	109.5	110.0
原油価格 CIF (JCC) (\$/bbl)	55.8	67.0	70.0

粗利影響感度 (5月以降)	
(+) 1円/\$	△1.2億円
(+) 1\$/bbl	△1.3億円

営業利益見通しの分析（対年初計画）



単位：億円
*億円未満切捨て

	2021年 年初計画	2021年 通期見通し	増減
補正後営業利益	73	95	+22
営業利益	60	51	△9
スライドタイムラグ	△12	△44	△31

