

2020年度（2021年3月期） 決算説明資料

2021年5月13日



住友大阪セメント株式会社

1. 国内セメント需要・当社販売数量

2. 2020年度決算

3. 2021年度決算見通し

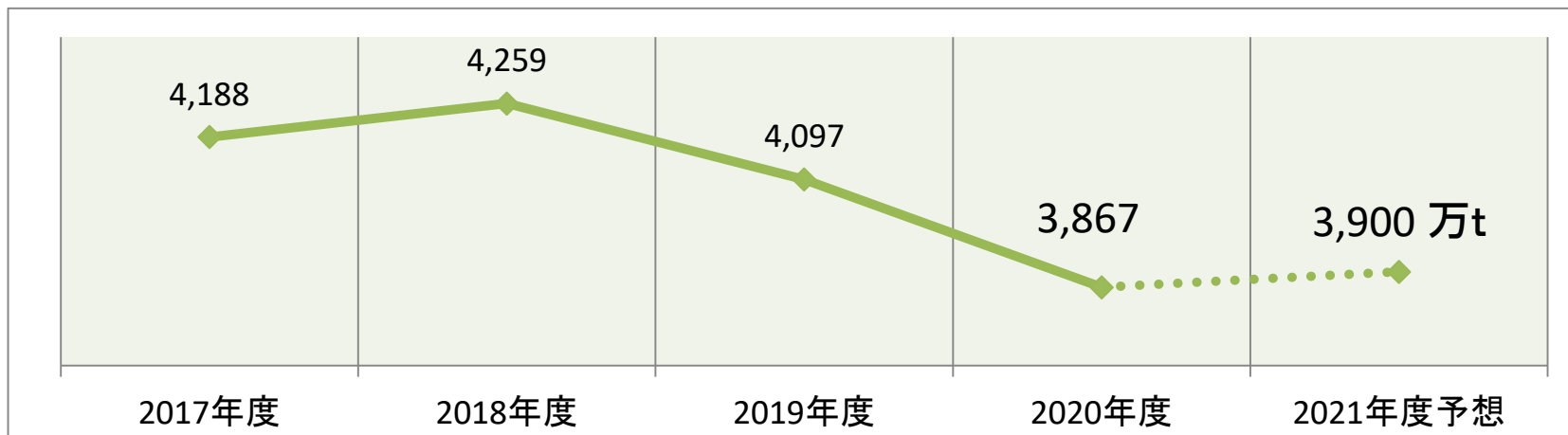
4. 資産負債、キャッシュ・フロー、設備投資等の状況

5. 株主還元の考え方


6. 補足資料

1. 国内セメント需要・当社販売数量


国内セメント需要



当社国内販売数量



当社輸出数量



2. 2020年度決算(決算概要)

連結売上高

単位：億円

| | 2020年度 | 2019年度 | 増減 |
|--------|--------|--------|-----|
| セメント関連 | 2,170 | 2,205 | ▲35 |
| 高機能品 | 172 | 185 | ▲13 |
| その他 | 51 | 61 | ▲10 |
| 合 計 | 2,393 | 2,452 | ▲59 |

連結損益

| | | | |
|-------|-------|-------|-----|
| 営業利益 | 166.3 | 161.3 | 5.0 |
| 経常利益 | 176.4 | 169.5 | 6.9 |
| 当期純利益 | 117.2 | 109.2 | 8.0 |

2. 2020年度決算 (セグメント別売上高・営業利益) 住友大阪セメント

売上高

| | 2020 | 2019 | 増減 |
|---------|-------|-------|-----|
| セメント | 1,875 | 1,888 | ▲13 |
| 鈇産品 | 120 | 126 | ▲7 |
| 建材 | 176 | 191 | ▲15 |
| セメント関連計 | 2,170 | 2,205 | ▲35 |
| 光電子 | 57 | 59 | ▲1 |
| 新材料 | 107 | 114 | ▲7 |
| 電池材料 | 7 | 13 | ▲5 |
| 高機能品計 | 172 | 185 | ▲13 |
| その他 | 51 | 61 | ▲10 |
| 合計 | 2,393 | 2,452 | ▲59 |

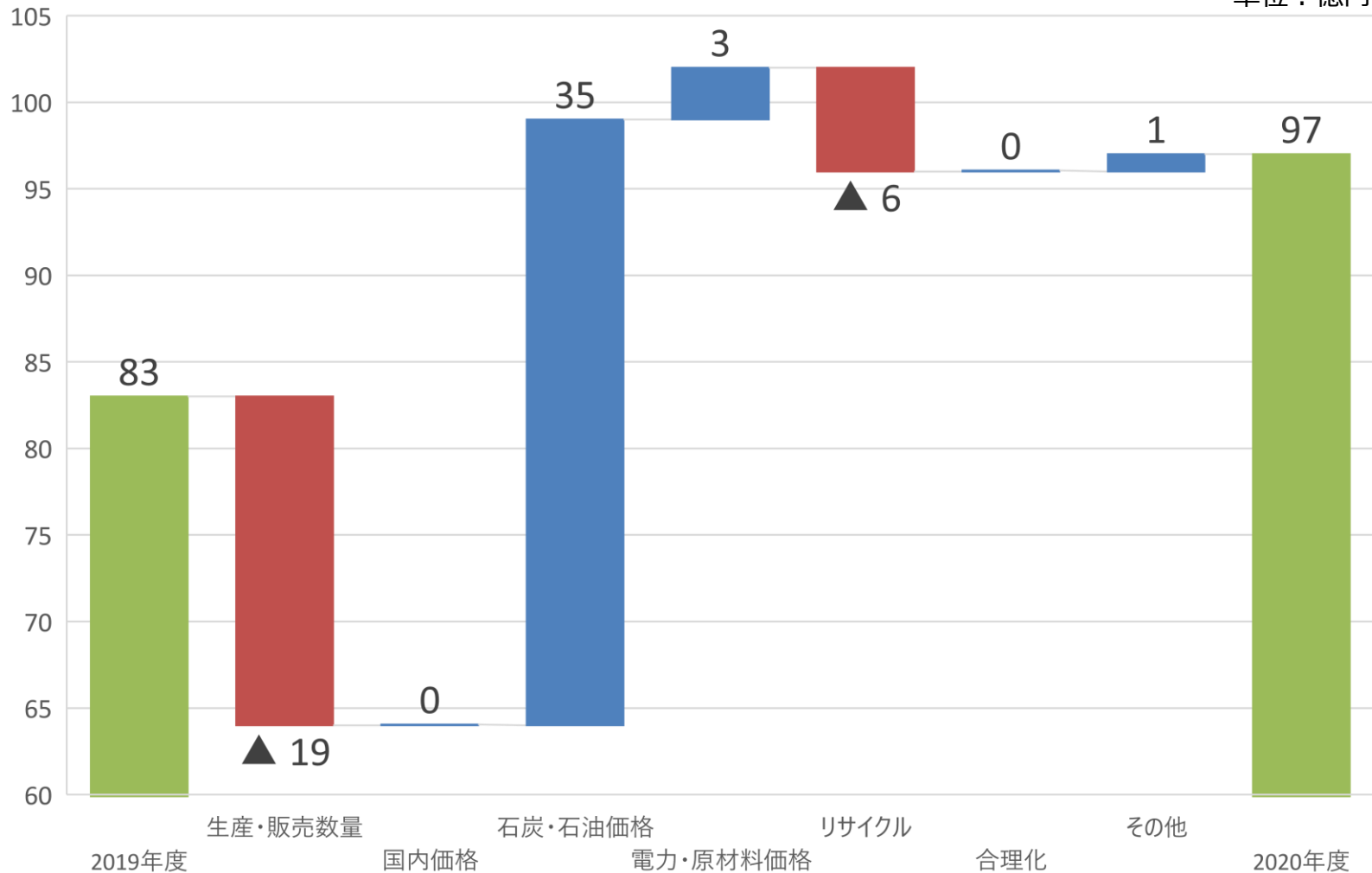
営業利益

単位：億円

| | 2020 | 2019 | 増減 |
|--|-------|-------|------|
| | 96.7 | 82.5 | 14.3 |
| | 18.4 | 23.9 | ▲5.4 |
| | 16.6 | 18.2 | ▲1.7 |
| | 131.7 | 124.6 | 7.1 |
| | 2.7 | 2.0 | 0.8 |
| | 20.7 | 18.5 | 2.2 |
| | ▲5.7 | ▲1.5 | ▲4.3 |
| | 17.6 | 19.0 | ▲1.3 |
| | 16.4 | 18.6 | ▲2.2 |
| | 166.3 | 161.3 | 5.0 |

2. 2020年度決算（セメント営業利益増減内訳）

単位：億円



3. 2021年度決算見通し

連結売上高

単位：億円

| | 2021予想 | 2020実績 | 増減 |
|--------|-----------------|--------|------|
| セメント関連 | 1,619 (▲556) | 2,170 | ▲551 |
| 高機能品 | 187 | 172 | 16 |
| その他 | 49 | 51 | ▲2 |
| 合計 | 1,855 (▲556) | 2,393 | ▲538 |

(注) 括弧書きは、収益認識会計基準適用による売上高影響額

連結損益

| | | | |
|-------|-------|-------|-------|
| 営業利益 | 115.0 | 166.3 | ▲51.3 |
| 経常利益 | 125.0 | 176.4 | ▲51.4 |
| 当期純利益 | 90.0 | 117.2 | ▲27.2 |

3.2021年度決算見通し (セグメント別売上高・営業利益) 住友大阪セメント

売上高

| | 2021予想 | 2020実績 | 増減 |
|---------|-----------------|--------|------|
| セメント | 1,312 (▲545) | 1,875 | ▲563 |
| 鋳産品 | 112 (▲10) | 120 | ▲8 |
| 建材 | 195 (▲1) | 176 | 19 |
| セメント関連計 | 1,619 (▲556) | 2,170 | ▲551 |
| 光電子 | 32 | 57 | ▲25 |
| 新材料 | 143 | 107 | 36 |
| 電池材料 | 12 | 7 | 5 |
| 高機能品計 | 187 | 172 | 16 |
| その他 | 49 | 51 | ▲2 |
| 合計 | 1,855 (▲556) | 2,393 | ▲538 |

営業利益

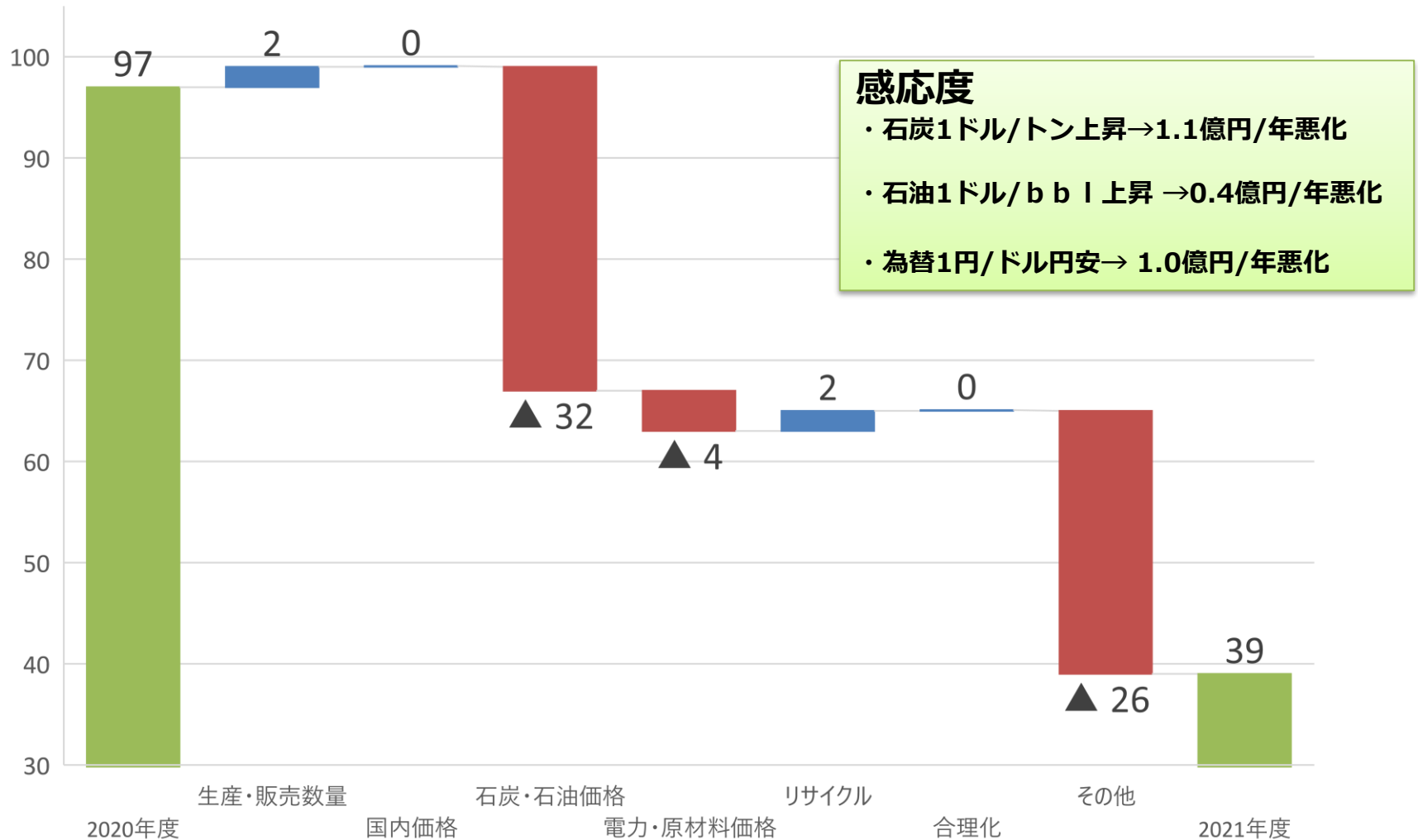
単位：億円

| | 2021予想 | 2020実績 | 増減 |
|--|--------|--------|-------|
| | 39.3 | 96.7 | ▲57.4 |
| | 20.2 | 18.4 | 1.8 |
| | 16.9 | 16.6 | 0.3 |
| | 76.4 | 131.7 | ▲55.3 |
| | ▲0.5 | 2.7 | ▲3.2 |
| | 26.6 | 20.7 | 5.9 |
| | ▲1.4 | ▲5.7 | 4.3 |
| | 24.7 | 17.6 | 7.1 |
| | 13.9 | 16.4 | ▲2.5 |
| | 115.0 | 166.3 | ▲51.3 |

(注) 括弧書きは、収益認識会計基準適用による売上高影響額

3.2021年度決算見通し（セメント営業利益増減内訳） 住友大阪セメント

単位：億円



4. 資産負債の状況

単位：億円

| | 2020年3月末 実績 | 2021年3月末 実績 | 2022年3月末 予想 |
|---------|----------------|----------------|----------------|
| 現金及び預金 | 159 | 187 | 188 |
| 有形固定資産 | 1,664 | 1,677 | 1,713 |
| 投資有価証券 | 541 | 571 | 555 |
| その他の資産 | 847 | 862 | 842 |
| 資産計 | 3,211 | 3,297 | 3,298 |
| 有利子負債 | 526 | 514 | 514 |
| その他の負債 | 698 | 724 | 701 |
| 負債計 | 1,224 | 1,238 | 1,216 |
| 純資産 | 1,987 | 2,058 | 2,083 |
| 負債・純資産計 | 3,211 | 3,297 | 3,298 |

4. キャッシュ・フローの状況

単位：億円

| | 2020年度 実績 | 2021年度 予想 |
|-----------------|--------------|--------------|
| 税金等調整前当期純利益 | 170 | 128 |
| 減価償却費 | 188 | 201 |
| 債権・債務増減、法人税他 | ▲30 | ▲52 |
| 営業キャッシュ・フロー | 328 | 277 |
| 固定資産取得 | ▲202 | ▲247 |
| 資産等売却 | 20 | 16 |
| その他 | ▲6 | ▲1 |
| 投資キャッシュ・フロー | ▲189 | ▲232 |
| フリーキャッシュ・フロー | 139 | 46 |
| 有利子負債増減 | ▲11 | 0 |
| 自己株式取得(含む預託金支出) | ▲50 | — |
| 配当金支払他 | ▲47 | ▲45 |
| 財務キャッシュ・フロー | ▲109 | ▲45 |
| 現金及び現金同等物の増減 | 28 | 1 |

4. 設備投資等の状況

単位：億円

| | 2020年度 実績 | 2021年度 予想 |
|-------|--------------|--------------|
| 設備投資 | 215 | 237 |
| 減価償却費 | 188 | 201 |
| 研究開発費 | 32 | 33 |

5. 株主還元の方

■ 配当の基本的考え方

安定的な配当を継続することを基本に、
事業環境、業績見通しや前期配当状況等を総合的に勘案し決定する。

■ 自己株取得については、

業績動向と政策保有株の売却も含め、
配当後キャッシュフローの状況に応じて検討する。

単位：円/株

| | 2017年度 | 2018年度 | 2019年度 | 2020年度 | 2021年度 予想 |
|-------|--------|--------|--------|--------|--------------|
| 中間配当金 | 55 | 55 | 60 | 60 | 60 |
| 期末配当金 | 55 | 55 | 60 | 60 | 60 |
| 合計 | 110 | 110 | 120 | 120 | 120 |

6. 補足資料（業績等の推移）

単位：億円

| | 2017年度 | 2018年度 | 2019年度 | 2020年度 | 2021年度 予想 |
|---------------------|--------|--------|--------|--------|--------------|
| 売上高 | 2,448 | 2,511 | 2,452 | 2,393 | 1,855 |
| セメント関連 | 2,204 | 2,249 | 2,205 | 2,170 | 1,619 |
| 高機能品 | 185 | 196 | 185 | 172 | 187 |
| その他 | 59 | 65 | 61 | 51 | 49 |
| 営業利益 | 189.9 | 141.8 | 161.3 | 166.3 | 115.0 |
| 経常利益 | 201.5 | 158.0 | 169.5 | 176.4 | 125.0 |
| 親会社株主に帰属する 当期純利益 | 146.6 | 78.0 | 109.2 | 117.2 | 90.0 |
| 総資産 | 3,400 | 3,248 | 3,211 | 3,297 | 3,298 |
| 有利子負債 | 618 | 611 | 526 | 514 | 514 |
| 純資産 | 2,042 | 1,941 | 1,987 | 2,058 | 2,083 |

6. 補足資料（業績等の推移）

| | | 2017年度 | 2018年度 | 2019年度 | 2020年度 | 2021年度 予想 |
|--------|------|--------|--------|--------|--------|--------------|
| ROA | (%) | 6.0 | 4.8 | 5.2 | 5.4 | 3.8 |
| ROE | (%) | 7.4 | 4.0 | 5.6 | 5.9 | 4.4 |
| D/E | (%) | 30 | 31 | 26 | 25 | 25 |
| FCF | (億円) | 17 | 92 | 135 | 139 | 46 |
| 設備投資 | (億円) | 251 | 190 | 202 | 215 | 237 |
| 減価償却費 | (億円) | 177 | 185 | 183 | 188 | 201 |
| 研究開発費 | (億円) | 30 | 32 | 31 | 32 | 33 |
| 金融収支 | (億円) | 15 | 10 | 10 | 10 | 10 |
| 期末従業員数 | (人) | 2,987 | 2,974 | 3,005 | 3,065 | — |

6. 補足資料（2021年度 セグメント別売上高・営業利益）

売上高

| | 2021上期 | 2021下期 | 2021年間 |
|---------|---------------|---------------|-----------------|
| セメント | 629 (▲270) | 683 (▲275) | 1,312 (▲545) |
| 鉱産品 | 55 (▲5) | 57 (▲5) | 112 (▲10) |
| 建材 | 86 | 109 (▲1) | 195 (▲1) |
| セメント関連計 | 770 (▲275) | 849 (▲281) | 1,619 (▲556) |
| 光電子 | 17 | 15 | 32 |
| 新材料 | 64 | 79 | 143 |
| 電池材料 | 6 | 6 | 12 |
| 高機能品計 | 87 | 100 | 187 |
| その他 | 25 | 24 | 49 |
| 合計 | 882 (▲275) | 973 (▲281) | 1,855 (▲556) |

営業利益

単位：億円

| | 2021上期 | 2021下期 | 2021年間 |
|--|--------|--------|--------|
| | 12.3 | 27.0 | 39.3 |
| | 9.9 | 10.3 | 20.2 |
| | 5.2 | 11.8 | 16.9 |
| | 27.4 | 49.1 | 76.4 |
| | 0.1 | ▲0.6 | ▲0.5 |
| | 10.3 | 16.4 | 26.6 |
| | ▲0.5 | ▲0.9 | ▲1.4 |
| | 9.9 | 14.9 | 24.7 |
| | 6.8 | 7.1 | 13.9 |
| | 44.0 | 71.0 | 115.0 |

（注）括弧書きは、収益認識会計基準適用による売上高影響額

6. 補足資料（2021年度 セメント営業利益増減内訳）



単位：億円

| | 20→21年度予想 | | |
|--------------------|-------------|-------------|-------------|
| | 上期 | 下期 | 年間 |
| 販売・生産数量 | 1 | 1 | 2 |
| 国内価格 | 0 | 0 | 0 |
| 石炭・石油価格 | ▲ 16 | ▲ 15 | ▲ 32 |
| 電力・原材料価格 | ▲ 1 | ▲ 3 | ▲ 4 |
| リサイクル原燃料 | 2 | 0 | 2 |
| 合理化 | 0 | 0 | 0 |
| その他 | ▲ 7 | ▲ 19 | ▲ 26 |
| セメント 営業利益増減 | ▲ 21 | ▲ 37 | ▲ 57 |

将来に関する記述等についての注意事項

- ・ 本資料における将来の業績等は、当社が現時点で合理的であると判断する一定の前提に基づいて作成したものです。
- ・ 実際の業績等はさまざまなリスク要因や不確実な要素により、異なる可能性があります。