



2021年12月期 第1四半期決算 補足説明資料

証券コード：3968

2021年5月13日

本資料に記載された意見や予測などは資料作成時点での当社の判断であり、その情報の正確性を保証するものではありません。
さまざまな要因の変化により実際の業績や結果とは大きく異なる可能性があることをご承知おきください。

プロダクト、サービス販売共に好調、大幅増収増益 過去最高の第1四半期売上高

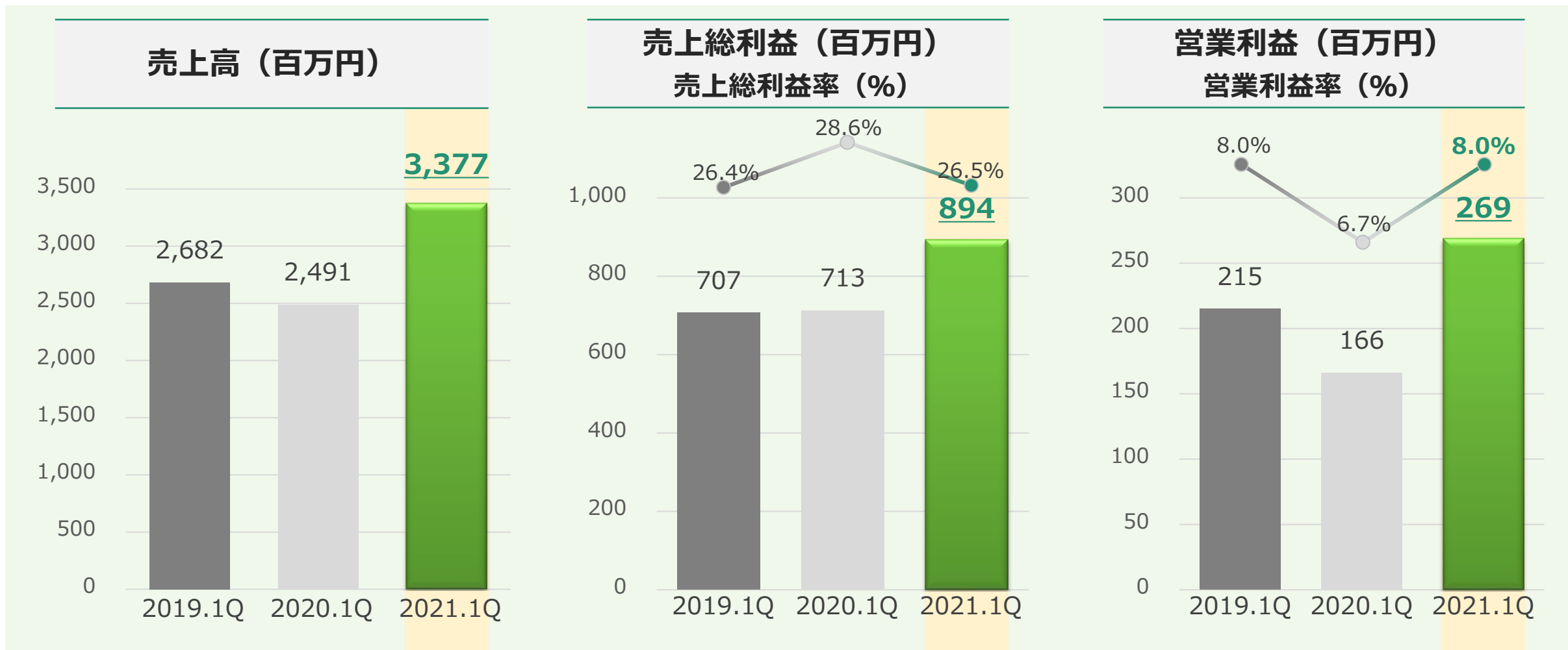
() 内：前年同期比

売上高	売上総利益	営業利益	経常利益
33.77億円 (35.5% UP)	8.94億円 (25.2% UP)	2.69億円 (61.9% UP)	3.02億円 (73.4% UP)

業績概要

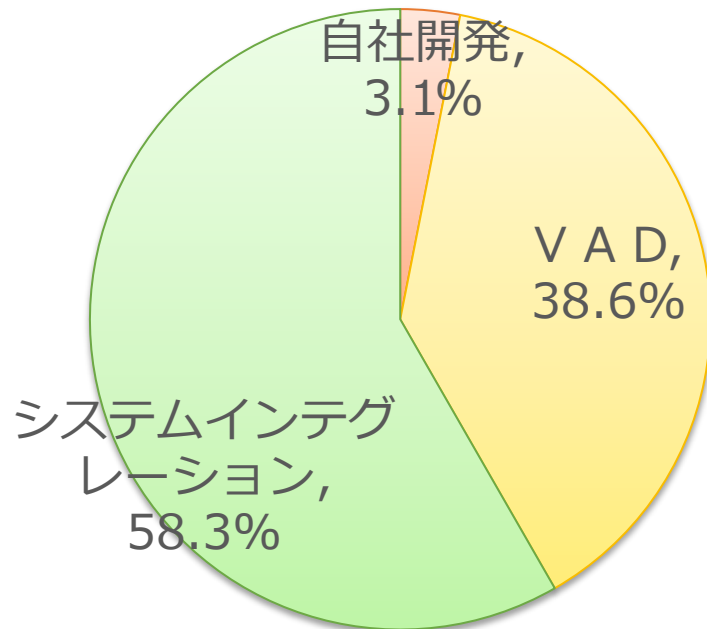
- ✓ VAD：主力海外プロダクトやテレワーク関連プロダクトの販売が堅調
- ✓ システムインテグレーション：GIGAスクール案件を獲得、構築サービスが増加し好調
- ✓ 自社開発：計画通りの進捗。新規販売パートナー獲得を進めている
- ✓ 人財投資の増加を吸収し、営業利益以下の各利益が大幅増益

販売構成の変化により、売上総利益は率が低下するも額が大きく増加
営業利益は率・額共に上昇



矢印内：前年同期比

売上高構成比



自社開発
ビジネス

売上高
1.0億円

+8.8%

売上総利益
0.6億円

+6.5%

VAD
ビジネス

売上高
13.0億円

+7.5%

売上総利益
3.4億円

+0.6%

システム
インテグ
レーション
ビジネス

売上高
19.6億円

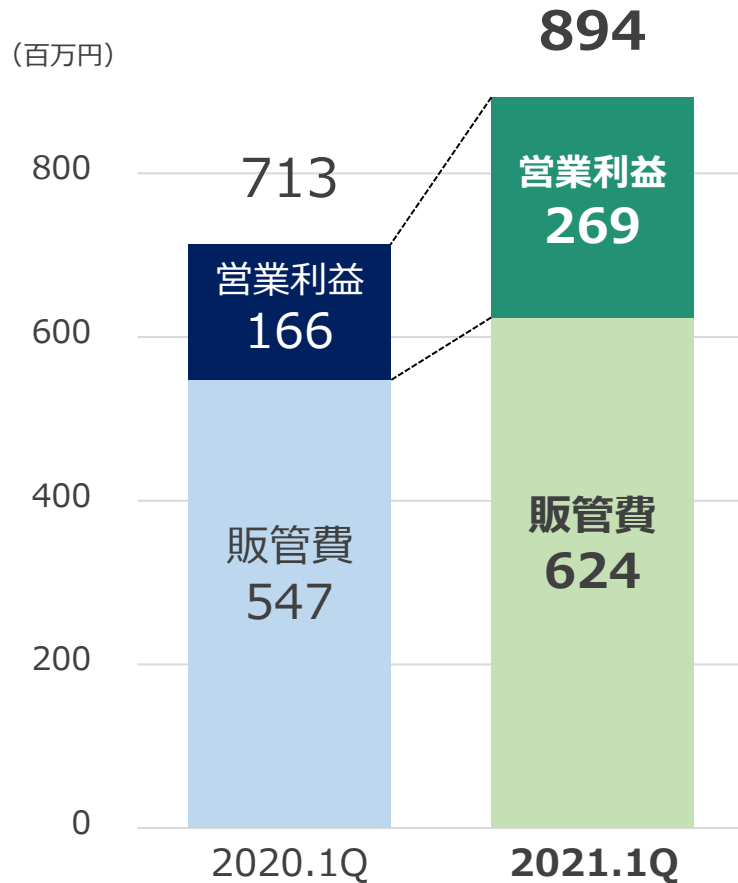
+66.5%

売上総利益
4.8億円

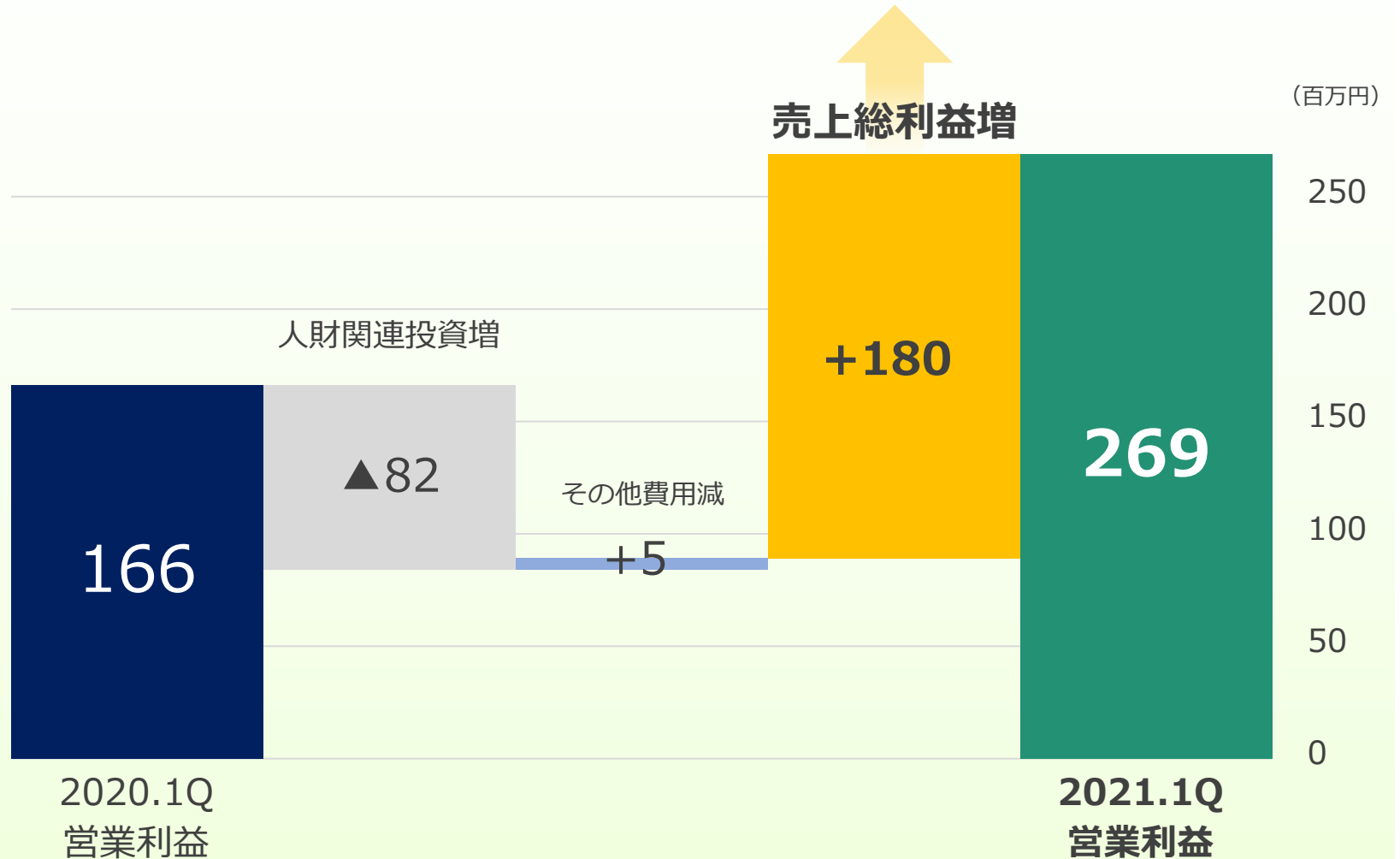
+55.8%

- ▶ 第1四半期は、GIGAスクール案件の獲得や構築サービスの増加などにより、特にシステムインテグレーションが好調
自社開発の比率は第2四半期以降に高まる計画

売上総利益

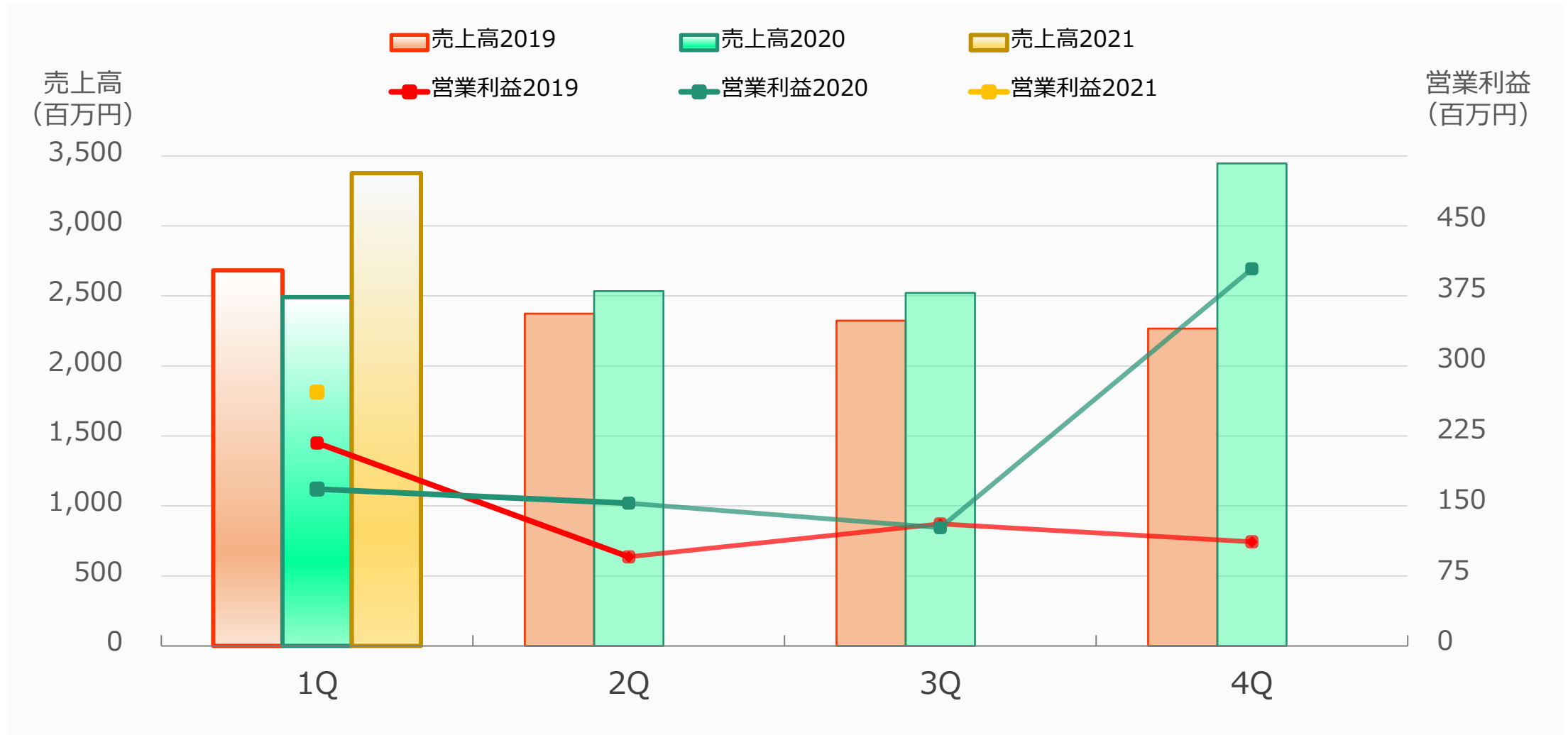


継続成長に向けた人財投資の増加を吸収し大幅増益



前四半期に続き売上高が伸長。第1四半期としては、過去最高の売上高

四半期の売上高と営業利益の推移



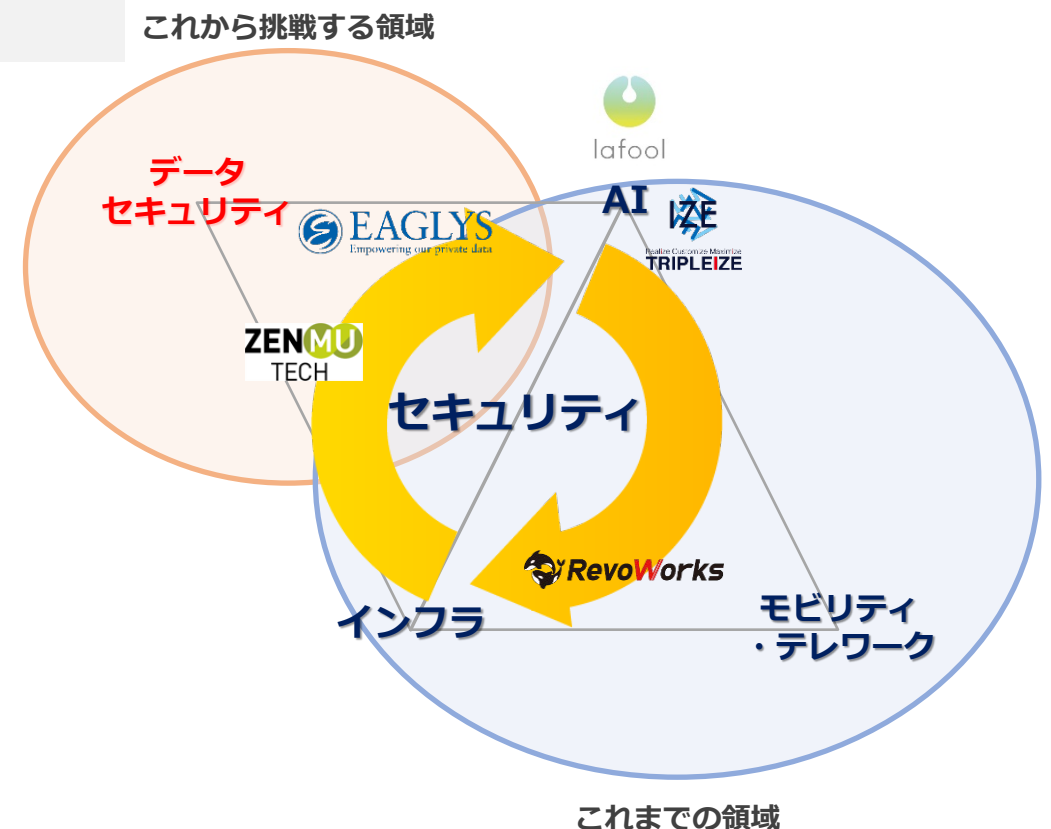
▶ 2021年2月 EAGLYS株式会社と資本提携

EAGLYSは、極めて高いデータセキュリティの技術力を保有
2021年4月には起業家の世界大会で優勝

2020年12月の株式会社ZenmuTechに続く、
データセキュリティ技術を有する企業との資本提携



AIやデータセキュリティなどの先端技術分野への
継続投資・領域拡大を図る



通期計画に対し順調な進捗、利益率の計画超過を目指す

単位：百万円

	2020.12 1Q累計	2021.12 1Q累計	前年同期比		通期計画	進捗率
			増減額	増減率		
売上高	2,491	3,377	885	+35.5%	12,500	27.0%
売上総利益	713	894	180	+25.2%		
(利益率)	28.6%	26.5%	▲2.1pt			
販売費及び 一般管理費	547	624	76	+14.1%		
営業利益	166	269	103	+61.9%	919	29.3%
(利益率)	6.7%	8.0%	+1.3pt		7.4%	
経常利益	174	302	128	+73.4%	938	32.2%
(利益率)	7.0%	9.0%	+2.0pt		7.5%	
純利益	113	188	75	+66.2%	675	27.9%

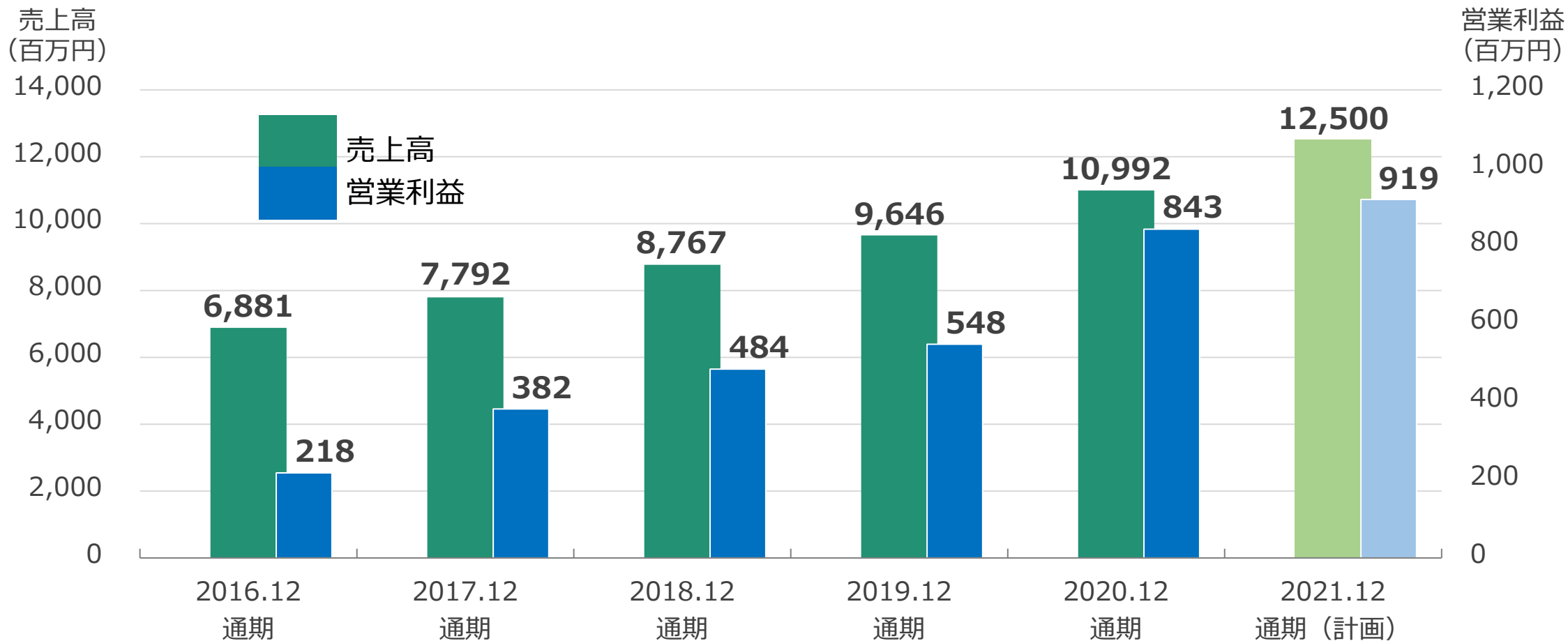
ハイライト：連結貸借対照表

単位：百万円

	2020.12 1Q	2020.12 期末	2021.12 1Q
流動資産	4,789	5,806	6,093
現金・預金	1,655	1,727	2,346
受取手形、売掛金及び 電子記録債権	1,371	2,176	2,145
たな卸資産	596	821	487
その他	1,165	1,081	1,113
固定資産	1,410	1,384	1,441
有形固定資産	198	194	194
無形固定資産	288	241	230
投資その他資産	923	948	1,016
資産合計	6,199	7,191	7,534

	2020.12 1Q	2020.12 期末	2021.12 1Q
流動負債	3,290	3,733	4,049
買掛金	733	804	1,104
短期借入金等	8	8	106
前受金	2,066	2,183	2,235
その他	481	737	602
固定負債	258	285	301
負債合計	3,548	4,018	4,350
純資産合計	2,651	3,172	3,184
負債純資産合計	6,199	7,191	7,534

上場来、5期連続の増収増益へ



本資料は、情報提供のみを目的として作成するものであり、当社株式の購入を含め、特定の商品の募集・勧誘・営業等を目的としたものではありません。

本資料で提供している情報は、金融商品取引法、内閣府令、規則並びに東京証券取引所上場規則等で要請され、またはこれらに基づく開示書類ではありません。

本資料には財務状況、経営結果、事業に関する一定の将来予測並びに当社の計画及び目的に関する記述が含まれます。このような将来に関する記述には、既知または未知のリスク、不確実性、その他実際の結果または当社の業績が、明示的または黙示的に記述された将来予測と大きく異なるものとなる要因が内在することにご留意ください。これらの将来予測は、当社の現在と将来の経営戦略及び将来において当社の事業を取り巻く政治的、経済的環境に関するさまざまな前提に基づいて行われています。

本資料で提供している情報に関しては、万全を期しておりますが、その情報の正確性、確実性、妥当性及び公正性を保証するものではありません。また予告なしに内容が変更または廃止される場合がありますので、予めご了承ください。

IRについてのお問い合わせ先

セグエグループ株式会社 経営管理部 IR担当

<https://segue-g.jp/ir/contact/>