

サカティンクス株式会社

2021年12月期 第1四半期 決算補足説明資料

2021年5月14日

本資料に記載されている業績見通し等の将来に関する記述は、当社が現在入手している情報及び合理的であると判断する一定の前提に基づいております。実際の業績等は様々な要因により大きく異なる可能性があります。
また、記載金額は、単位未満を切り捨てて表示しております。

2021年12月期 第1四半期(累計) 連結業績ハイライト

※2021年12月期(予想)は、2021年2月12日に公表しました通期の連結業績予想から変更はありません。

(単位：百万円)

	2020年12月期 1Q(累計)	2021年12月期 1Q(累計)				2021年12月期 (予想)
	金額	金額	増減額	増減率 %	為替影響 排除後増減率 %	金額
売上高	41,269	43,223	1,953	4.7	6.0	170,000
営業利益	1,908	2,772	863	45.3	48.3	8,000
経常利益	1,118	2,849	1,731	154.8	156.3	9,200
親会社株主に帰属する 四半期(当期)純利益	654	1,833	1,179	180.2	183.2	6,400
期中レート(USドル)	108.92 円	105.90 円				105.00 円

	2020年12月期 1Q(累計)	2021年12月期 1Q(累計)	2021年12月期 (予想)
営業利益率	4.6 %	6.4 %	4.7 %
経常利益率	2.7 %	6.6 %	5.4 %
親会社株主に帰属する 四半期(当期)純利益率	1.6 %	4.2 %	3.8 %
1株当たり 四半期(当期)純利益	11.21 円	31.39 円	109.53 円

2021年12月期 第1四半期(累計) セグメント別 売上高・営業利益

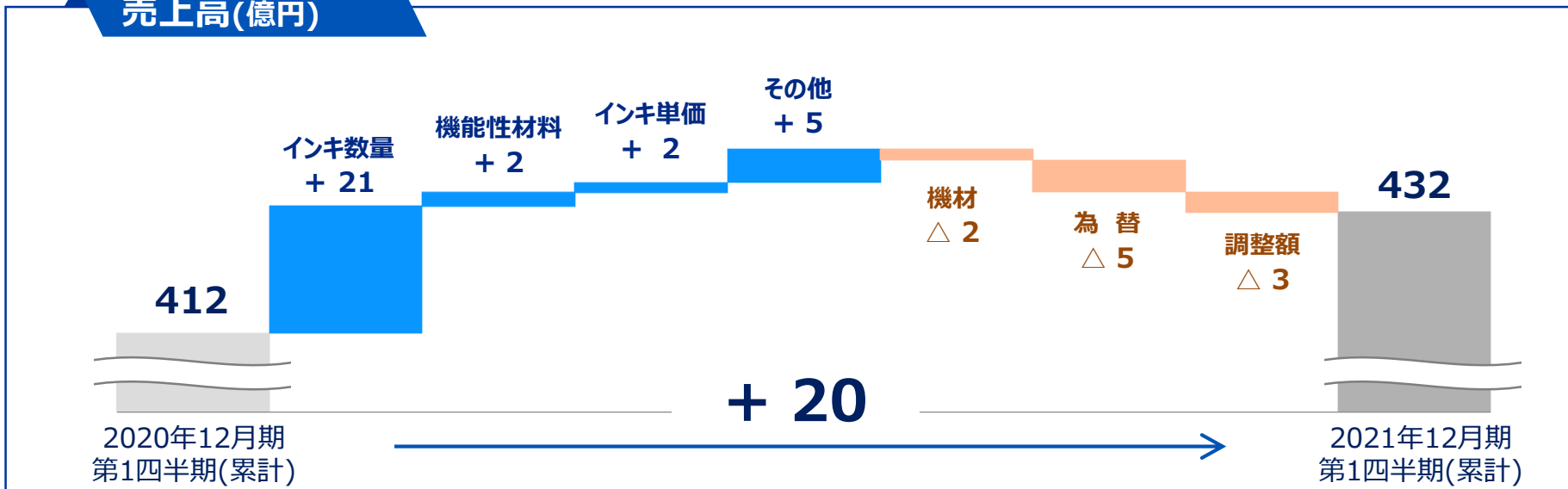
(単位：百万円)

		2020年12月期 1Q(累計)	2021年12月期 1Q(累計)		
			金額	金額	増減率 %
売 上 高	印刷インキ・機材(日本)	12,153	11,713	△3.6	△3.6
	印刷インキ(アジア)	7,873	8,832	12.2	13.6
	印刷インキ(米州)	12,827	12,676	△1.2	3.2
	印刷インキ(欧州)	2,752	3,876	40.9	35.6
	機能性材料	3,111	3,346	7.5	7.2
	報告セグメント計	38,717	40,445	4.5	5.8
	その他	4,516	5,066	12.2	12.2
	調整額	△1,964	△2,288	-	-
	合計	41,269	43,223	4.7	6.0
営 業 利 益	印刷インキ・機材(日本)	277	398	43.3	43.3
	印刷インキ(アジア)	520	687	32.1	33.9
	印刷インキ(米州)	784	988	26.0	32.5
	印刷インキ(欧州)	△78	57	-	-
	機能性材料	232	427	83.9	84.0
	報告セグメント計	1,737	2,558	47.3	50.6
	その他	114	150	31.8	31.8
	調整額	57	63	-	-
	合計	1,908	2,772	45.3	48.3

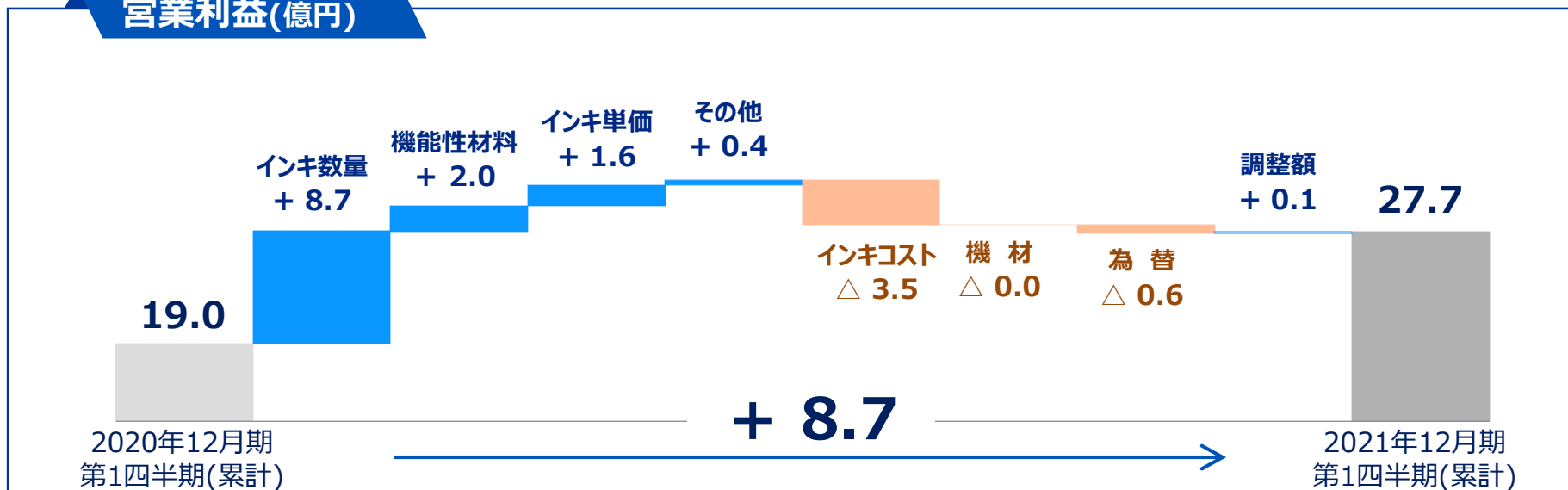
※2020年12月期のセグメント情報は、2021年12月期の全社費用配分基準見直しに従い変更・作成しております。

2021年12月期 第1四半期(累計) 前年同期比 要因別増減

売上高(億円)



営業利益(億円)



2021年12月期 第1四半期(累計) 連結財務ハイライト

(単位：億円)

科目	2020年 12月31日	2021年 3月31日	増減
流動資産	776	829	52
固定資産	676	701	25
資産合計	1,452	1,530	77
流動負債	423	430	7
固定負債	215	231	16
負債合計	638	662	23
自己資本※	763	813	49
非支配株主持分	50	55	4
純資産合計	814	868	54
負債・純資産合計	1,452	1,530	77

期末レート(USドル) 103.50 円 **110.71 円**

※自己資本 = 株主資本合計 + その他の包括利益累計額

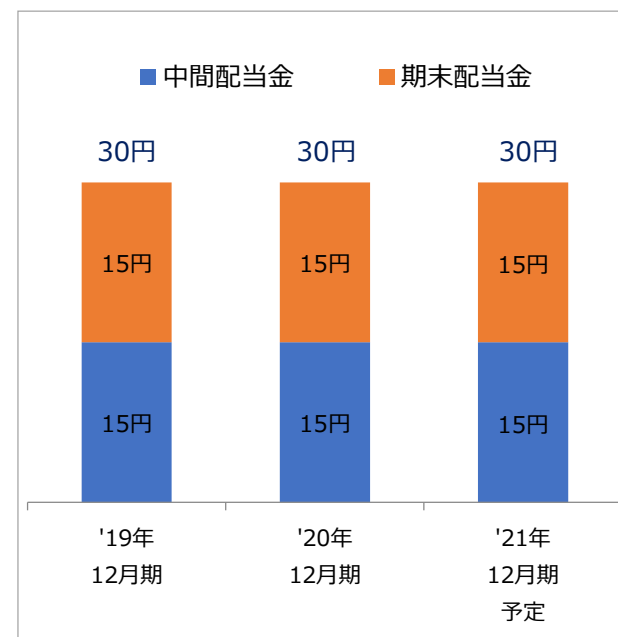
	2020年 12月31日	2021年 3月31日	増減
1株当たり純資産	1,307.13 円	1,392.04 円	84.91 円

有利子負債

2020年12月末 183 億円
2021年3月末 181 億円

自己資本比率

2020年12月末 52.6 %
2021年3月末 53.1 %



2021年12月期 通期業績予想

※2021年12月期(予想)は、2021年2月12日に公表しました通期の連結業績予想から変更はありません。

(単位：百万円)

	2019年12月期	2020年12月期	2021年12月期 (予想)		
	金額	金額	金額	増減額	増減率 %
売上高	167,237	161,507	170,000	8,492	5.3
営業利益	6,225	7,212	8,000	787	10.9
経常利益	7,319	7,789	9,200	1,410	18.1
親会社株主に帰属する 当期純利益	4,114	5,275	6,400	1,124	21.3
期中レート(USドル)	109.05 円	106.82 円	105.00 円		

	2019年12月期	2020年12月期	2021年12月期 (予想)
営業利益率	3.7 %	4.5 %	4.7 %
経常利益率	4.4 %	4.8 %	5.4 %
親会社株主に帰属する 当期純利益率	2.5 %	3.3 %	3.8 %
1株当たり当期純利益	70.46 円	90.32 円	109.53 円

SAKATA INX...

Visual Communication Technology



本資料は、当社ウェブサイト(「株主・投資家の皆様へ」>「I R ライブラリ」>「決算短信」
【<http://www.inx.co.jp/ir/settle>】)にも掲載しております。