

TOYO TIRES

**2021年度第1四半期
決算説明資料**

2021年5月14日

TOYO TIRE 株式会社

資料の内容

1. 2021年度第1四半期業績
2. 2021年度第2四半期累計、通期業績予想

本資料に掲載されている業績予想や計画などの将来にわたる部分については、現時点で入手された情報に基づき判断したものであり、潜在的なリスクや不確実性が含まれております。

従いまして、実際の業績は、さまざまな要因により、これらの業績予想とは異なることがありますことを十分にご認識の上、ご活用下さい。

(百万円)

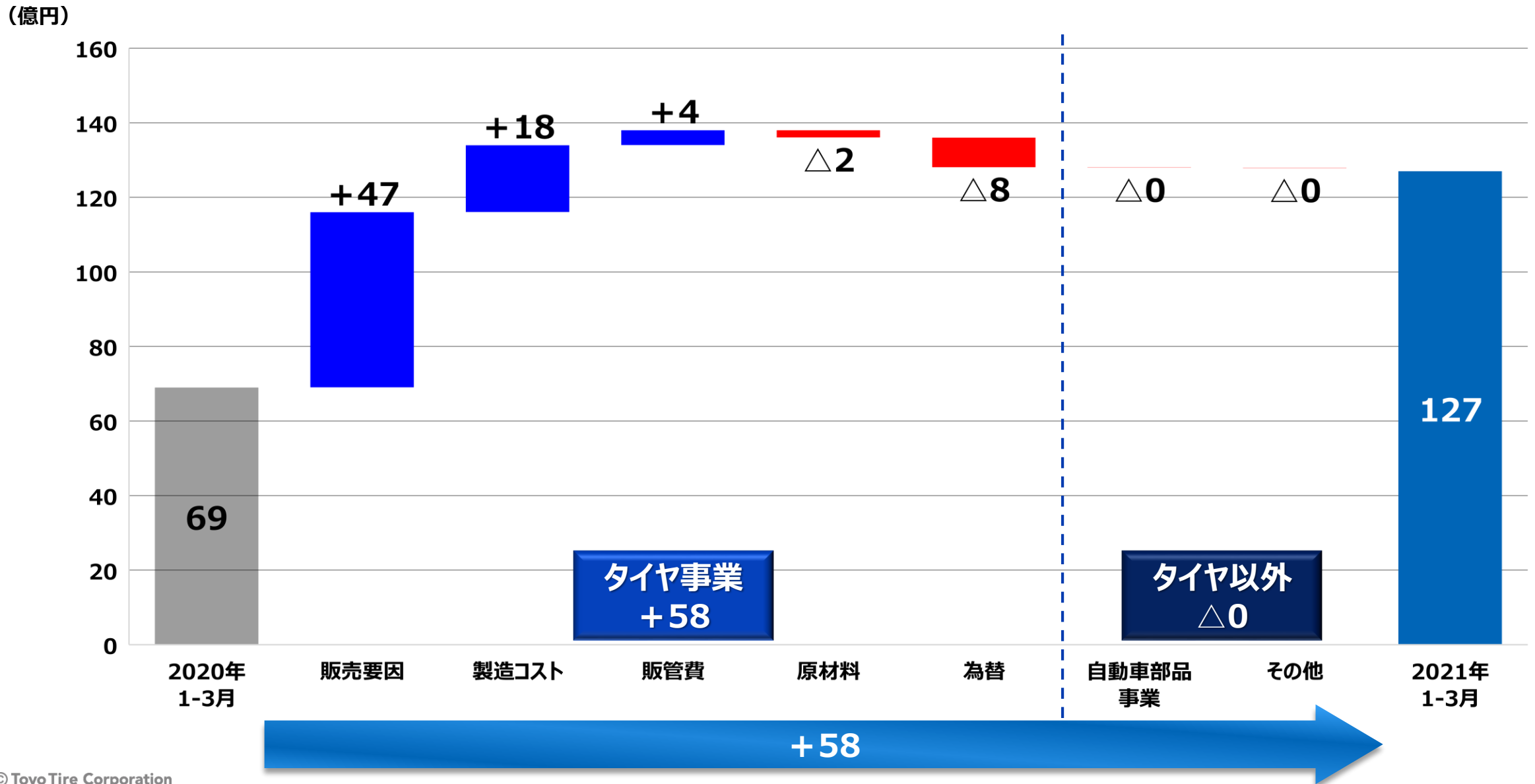
	2021年 1-3月実績	2020年 1-3月実績	対前年 増減額	対前年 増減率
売上高	87,744	82,094	+5,650	+6.9%
営業利益	12,702	6,936	+5,766	+83.1%
営業利益率	14.5%	8.4%		
経常利益	16,007	3,737	+12,270	+328.3%
四半期純利益	12,153	2,141	+10,011	+467.6%

※四半期純利益：親会社株主に帰属する四半期純利益

1USドル	105円	109円	△4円
1ユーロ	128円	121円	+7円

2021年度通期 為替感応度	
USドル	6.5億円/年
ユーロ	1.0億円/年

営業利益ベースで1円の変動につき



売上高

(百万円)

	2021年 1-3月実績	2020年 1-3月実績	対前年 増減額	対前年 増減率
タイヤ	77,741	72,297	+5,444	+7.5%
自動車部品	9,992	9,782	+210	+2.1%
その他	27	35	△8	△22.9%
調整額	△16	△21	+4	—
合計	87,744	82,094	+5,650	+6.9%

営業利益

※売上高には、セグメント間の内部売上高または振替高を含む。

	2021年 1-3月実績	2020年 1-3月実績	対前年 増減額	対前年 増減率
タイヤ	13,191	7,399	+5,791	+78.3%
営業利益率	17.0%	10.2%		
自動車部品	△479	△474	△4	—
営業利益率	△4.8%	△4.8%		
その他	△3	22	△26	—
調整額	△5	△11	+5	—
合計	12,702	6,936	+5,766	+83.1%

※セグメント利益の調整額は、セグメント間取引の消去額等を含む。

売上高

(百万円)

	2021年 1-3月実績	2020年 1-3月実績	対前年 増減額	対前年 増減率
日本	23,825	23,908	△82	△0.3%
北米	48,836	41,685	+7,150	+17.2%
その他	15,082	16,500	△1,417	△8.6%
消去または全社	—	—	—	—
合計	87,744	82,094	+5,650	+6.9%

営業利益

※売上高には、セグメント間の内部売上高または振替高を含まず。

	2021年 1-3月実績	2020年 1-3月実績	対前年 増減額	対前年 増減率
日本	7,710	5,871	+1,839	+31.3%
北米	3,505	1,500	+2,005	+133.7%
その他	1,564	803	+761	+94.8%
消去または全社	△78	△1,238	+1,160	—
合計	12,702	6,936	+5,766	+83.1%

(百万円)

	2021年 1-3月	2015年度 通期累計	2016年度 通期累計	2017年度 通期累計	2018年度 通期累計	2019年度 通期累計	2020年度 通期累計
55棟	—	23,063	17,034	608	8,794	—	568
99棟	—	7,386	35,068	12,281	2,360	—	1,698
諸費用	299	12,104	10,418	3,156	4,858	3,365	3,507
補償費用等	—	4,119	4,260	2,590	1,516	645	1,406
合計	299	46,674	66,781	18,637	17,529	4,010	7,178

注) 55棟：2015年3月13日公表分、99棟：2015年4月21日公表分

項目内訳

2021年 1-3月	55棟および99棟における交換用の免震製品代金や改修工事費用は計上なし。 諸費用（主として免震ゴム対策本部人件費等）約3億円を計上。
2021年 4月以降	現時点で合理的に金額を見積もることが困難なもので、今後発生する費用がある場合には、 対処進行状況等によって追加計上する可能性あり
交換・改修の実績 (3月末日現在)	55棟（G039）：54棟着工（うち製品交換の完了 54棟） 99棟（G039以外）：95棟着工（うち製品交換の完了 94棟）

※ 2021年2月15日に公表されている業績予想から、「経常利益」「四半期純利益」のみ修正

(百万円)

	2021年 1-6月予想	2020年 1-6月実績	対前年 増減額	対前年 増減率	2021年 1-6月前回予想	対予想 増減額	2021年 4-6月予想	対前年 増減額
売上高	175,500	150,586	+24,913	+16.5%	175,500	-	87,755	+19,262
営業利益	17,500	7,928	+9,571	+120.7%	17,500	-	4,797	+3,804
営業利益率	10.0%	5.3%			10.0%		5.5%	
経常利益	20,400	4,379	+16,020	+365.9%	16,700	+3,700	4,392	+3,750
四半期純利益	12,600	520	+12,079	+2323.1%	10,100	+2,500	446	+2,068

※四半期純利益：親会社株主に帰属する四半期純利益

1株あたり 中間配当金	20円	20円	-	-
----------------	-----	-----	---	---

1USドル	103円	109円	△6円
1ユーロ	123円	120円	+3円

2021年度通期 為替感応度	
USドル	6.5億円/年
ユーロ	1.0億円/年

営業利益ベースで1円の変動につき

※ 2021年2月15日に公表されている業績予想から、「経常利益」「当期純利益」のみ修正

(百万円)

	2021年 1-12月予想	2020年 1-12月実績	対前年 増減額	対前年 増減率	2021年 1-12月前回予想	対予想 増減額	2021年 7-12月予想	対前年 増減額
売上高	372,000	343,764	+ 28,235	+ 8.2%	372,000	-	196,500	+ 3,321
営業利益	44,000	36,328	+ 7,671	+ 21.1%	44,000	-	26,500	△1,899
営業利益率	11.8%	10.6%			11.8%		13.5%	
経常利益	46,400	30,887	+ 15,512	+ 50.2%	42,700	+ 3,700	26,000	△508
当期純利益	28,900	11,682	+ 17,217	+ 147.4%	26,400	+ 2,500	16,300	+ 5,137

※当期純利益：親会社株主に帰属する当期純利益

1株あたり 年間配当金	45円	45円	-	-
----------------	-----	-----	---	---

1USドル	103円	107円	△4円
1ユーロ	123円	122円	+ 1円

中計'21
重要経営指標

連結営業利益率

14%超

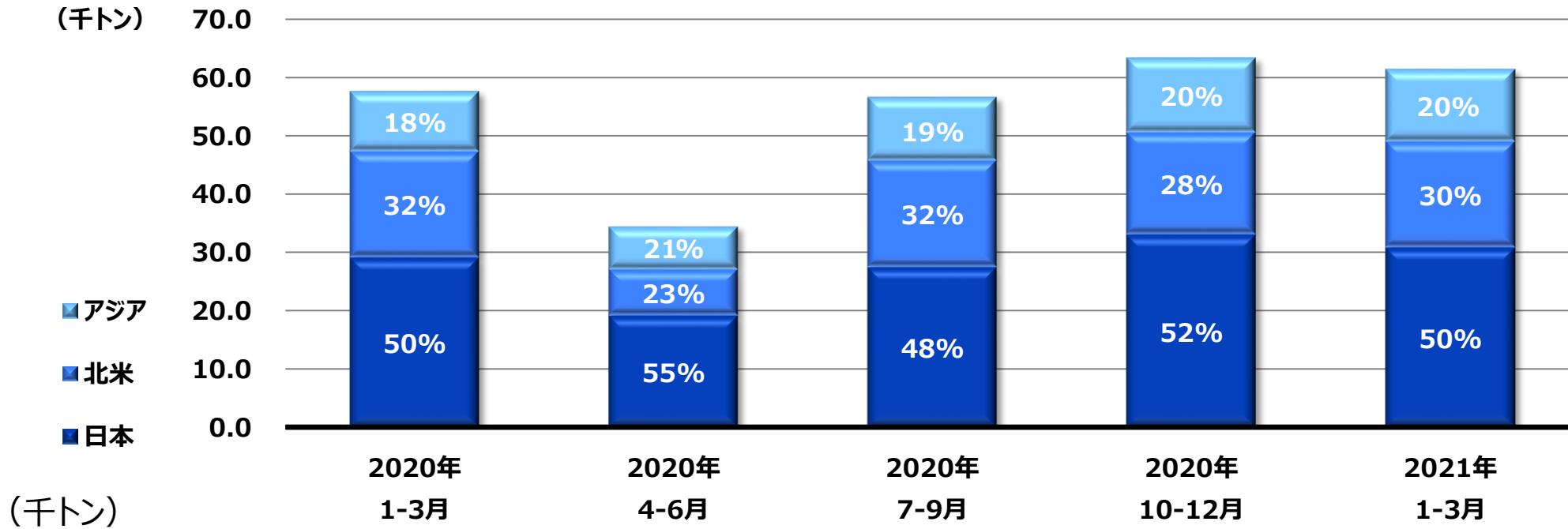
配当方針

配当性向 30%以上

2021年度通期 為替感応度	
USドル	6.5億円/年
ユーロ	1.0億円/年

営業利益ベースで1円の変動につき

※ 棒グラフ数値は地域別生産量構成比 (%)



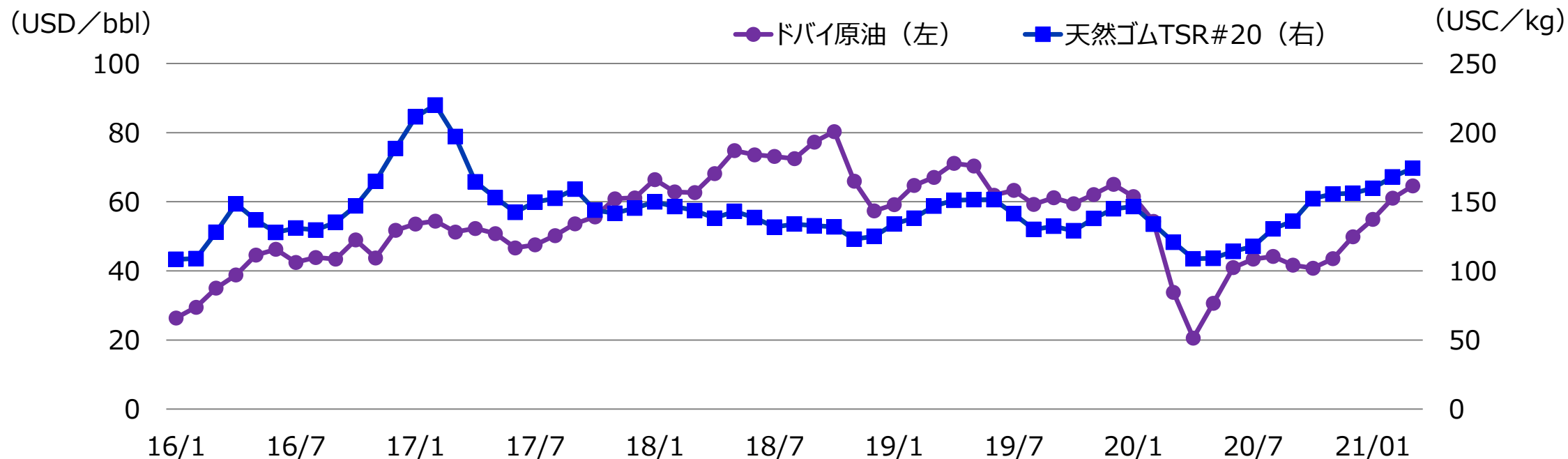
(千トン)

	2020年					2021年 1-3月	2021年 1-12月計画
	1-3月	4-6月	7-9月	10-12月	1-12月		
日本	29.1	19.2	27.5	33.1	108.8	30.9	126.5
北米	18.3	8.0	18.3	17.6	62.2	18.2	79.4
アジア	10.3	7.4	10.9	12.8	41.4	12.4	47.3
合計	57.7	34.5	56.7	63.4	212.3	61.5	253.1
前年比率	94%	56%	93%	103%	86%	107%	119%

※ 前年同期間を100とした場合の前年比率 (%)

	2020年					2021年 1-3月	2021年 1-12月計画
	1-3月	4-6月	7-9月	10-12月	1-12月		
国内外新車	82	38	81	109	77	103	112
国内市販	98	89	81	115	96	108	107
海外市販	95	82	98	96	93	101	109
うち北米	88	98	104	98	97	125	114
うち欧州	100	70	100	95	93	74	104
うち東南アジア	103	61	97	91	87	76	83
合計	93	75	92	102	91	102	109

ドバイ原油、天然ゴムTSR#20価格推移 (SICOM)



価格変動影響額 (営業利益ベース)

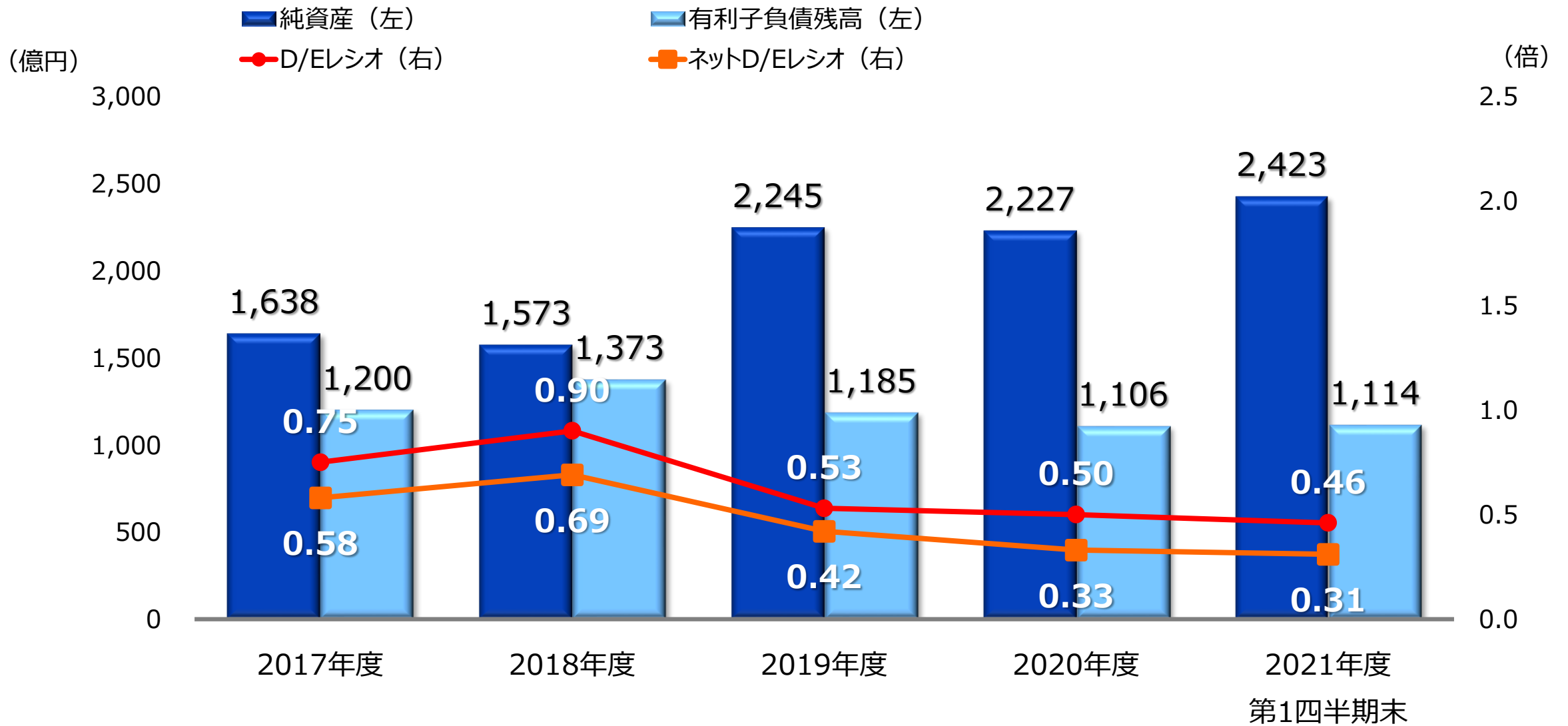
(億円)

	2020年				
	1-3月	4-6月	7-9月	10-12月	1-12月
天然ゴム	△0	+0	+3	+3	+6
石化品	+13	+9	+21	+11	+54
その他原材料	+6	+4	+5	△1	+13
合計	+18	+14	+29	+13	+73

2021年 1-3月
△6
+4
+1
△2

2021年 1-12月計画
△40
△53
△2
△95

(ご参考) 有利子負債残高と自己資本比率の推移



自己資本比率

33.6%

32.5%

47.5%

49.5%

52.1%

再発防止策の進捗状況につきましては、四半期ごとに当社ホームページでの公表を継続して参ります。

IR情報 一覧 >

- 2021.03.05 更新情報 ▶ Financial Fact Book2020 <Excel> (184KB)
- 2021.03.05 更新情報 ▶ Financial Fact Book2020 <PDF> (844KB)
- 2021.03.04 更新情報 ▶ 当社第105回定時株主総会における新型コロナウイルス感染防止への対応について (413KB)

メールニュース配信登録

重要なお知らせ > 免震ゴム/防振ゴム問題への対応について >

免震ゴム/防振ゴム問題への対応について

このたびの免震ゴム問題、および防振ゴム問題により、多くの関係者の皆様に多大なご迷惑をおかけしていますことを心より深くお詫び申し上げます。一日も早くご負担の解消、問題の解決を実現できるよう真摯に尽力してまいります。これから、一人ひとりが固い意志を持って「再発防止の徹底と継続」に取り組み、そして、「世の中に求められる企業」に生まれ変わるよう、グループをあげて再生を果たしてまいります。

新着情報

2021.02.15 ▶ 免震ゴム問題の「交換・改修に向けた進捗について」を更新しました

- 免震ゴム/防振ゴム問題への対応について
 - ▶ 信頼回復に向けて
 - ▶ 免震ゴム問題への対応について
 - ▶ 防振ゴム問題への対応について
 - ▶ 関連プレスリリース
 - ▶ 進捗報告

進捗報告

再発防止策の進捗について (2021年2月15日公表分)

- 品質保証改善並びにコンプライアンス啓発強化
 - 全事業にわたる全社的監査の継続 >
 - CI明石工場のコミュニケーション活動 >
 - 品質保証・管理体制の構築 >
 - 生産拠点における作業・監督体制/教育の継続 >
 - コンプライアンス強化徹底 >
- コーポレート基盤の継続的改善、充実
 - ガバナンスの強化徹底 >
 - 不正行為の早期探知、危機管理の実践 >
 - 社員教育の徹底と企業風土の抜本的改革 >

免震ゴム/防振ゴム問題への対応について → 進捗報告
(<https://www.toyotires.co.jp/responsibility/progress/>)

TOYO TIRES