

# 株式会社テラプローブ 決算説明資料

**2021年12月期 第1四半期**

# 2021年12月期 第1四半期 業績説明

本資料では、増減率について、1,000%を超える場合や、  
比較対象の一方もしくは両方がマイナスの場合、  
原則として「-」と表示しています。

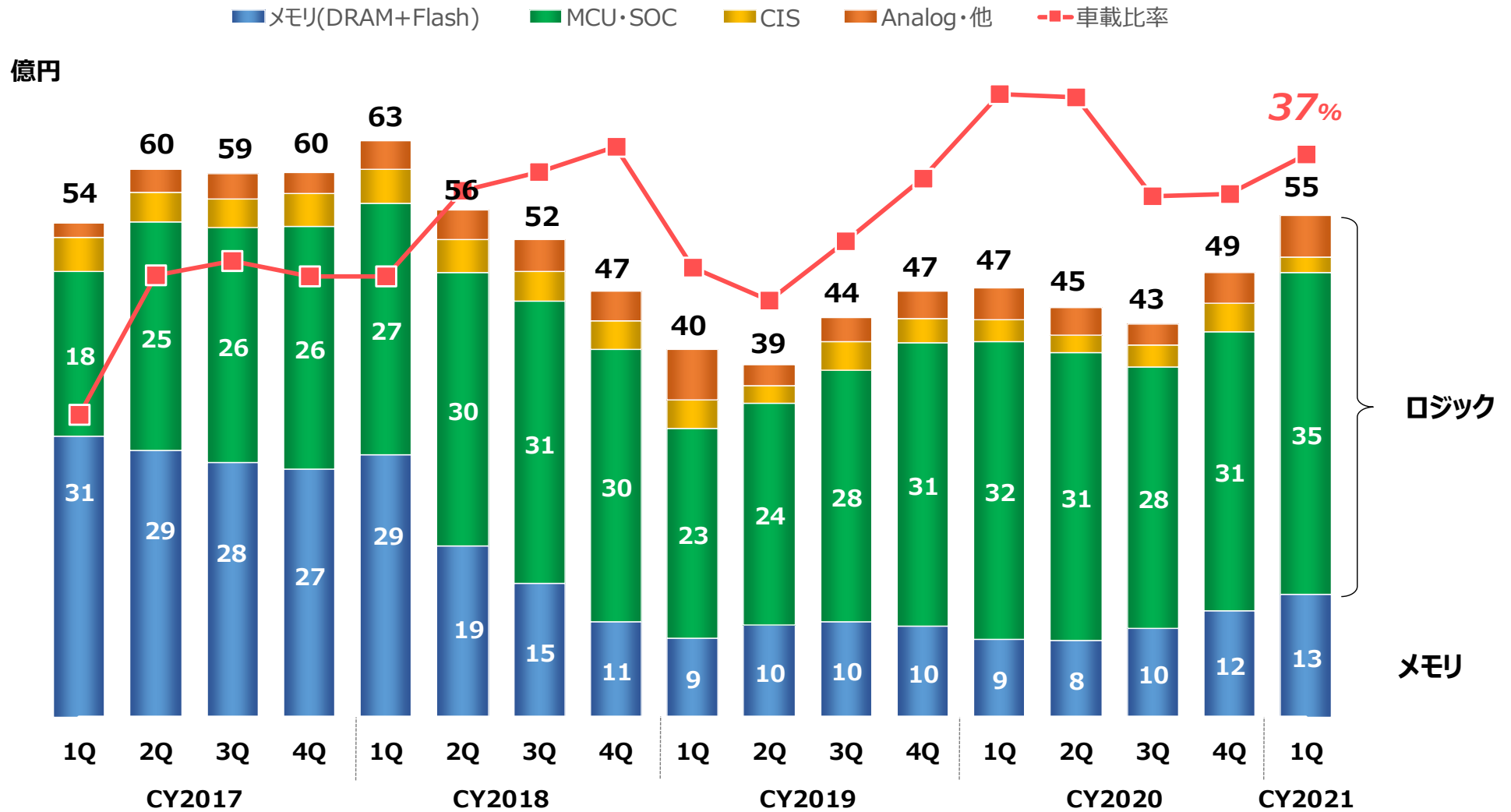
## 2021年12月期 第1四半期 業績サマリー

	億円	CY2020	CY2021	QoQ		CY2020	CY2021	YoY	
		4Q	1Q	増減	%	1Q	1Q	増減	%
売上高		48.7	54.9	6.2	13%	47.0	54.9	7.9	17%
営業利益		1.6	5.8	4.2	261%	3.5	5.8	2.3	65%
		3.3%	10.6%	7.3pt	-	7.5%	10.6%	3.1pt	-
経常利益		0.7	5.3	4.5	630%	3.3	5.3	1.9	59%
		1.5%	9.6%	8.1pt	-	7.0%	9.6%	2.6pt	-
特別利益		1.8	2.0	0.1	6%	1.2	2.0	0.7	57%
特別損失		1.5	0.3	△1.2	△81%	0.1	0.3	0.2	249%
税金等調整前純利益		1.1	6.9	5.8	537%	4.5	6.9	2.5	55%
親会社株主に帰属する 四半期純利益		1.2	2.8	1.6	132%	1.7	2.8	1.1	62%
	US\$	105.16	104.26			109.52	104.26		
	NT\$	3.63	3.78			3.62	3.78		

- 売上高: QoQ増加 (車載向けロジック製品を中心に、需要が一段と強含みで推移)
- 営業利益、経常利益、純利益: 売上高の増加に伴い、いずれもQoQで増加
- YoYも、売上高、営業利益、経常利益、純利益ともに増加 (ロジックのファイナルテストと、PTI※からの事業譲受分が寄与)

※ Powertech Technology Inc.

# 連結売上高推移（製品別）



テラプローブ会津  
子会社化

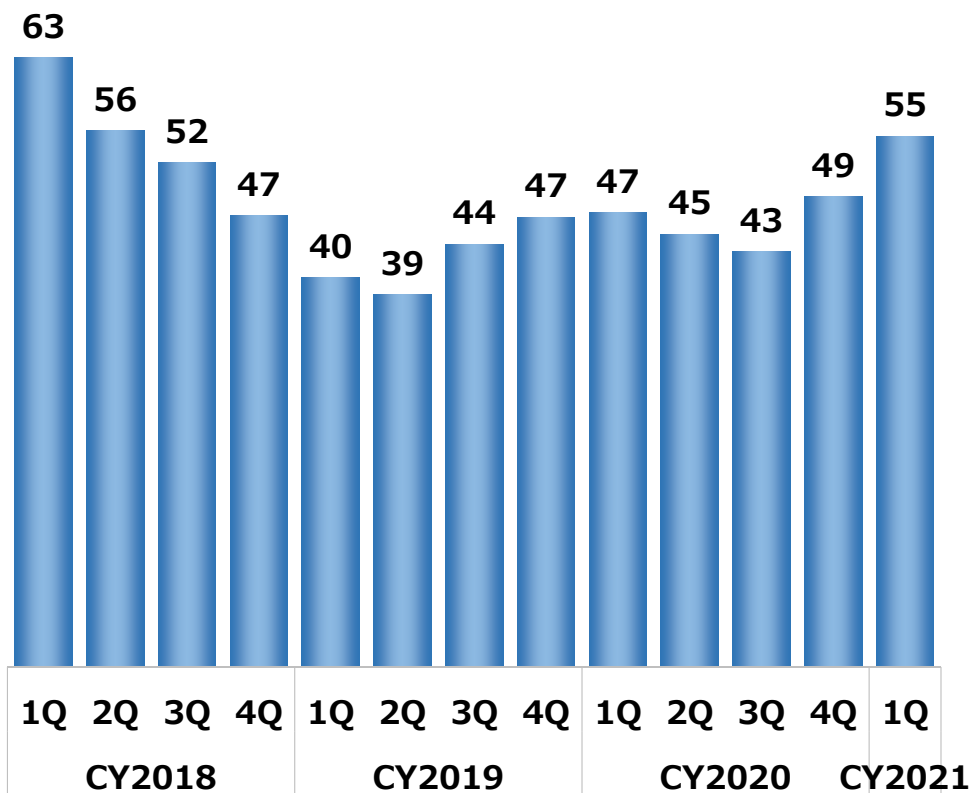
事業譲渡

車載向けロジックを  
中心に増加

# 連結売上高営業利益の推移

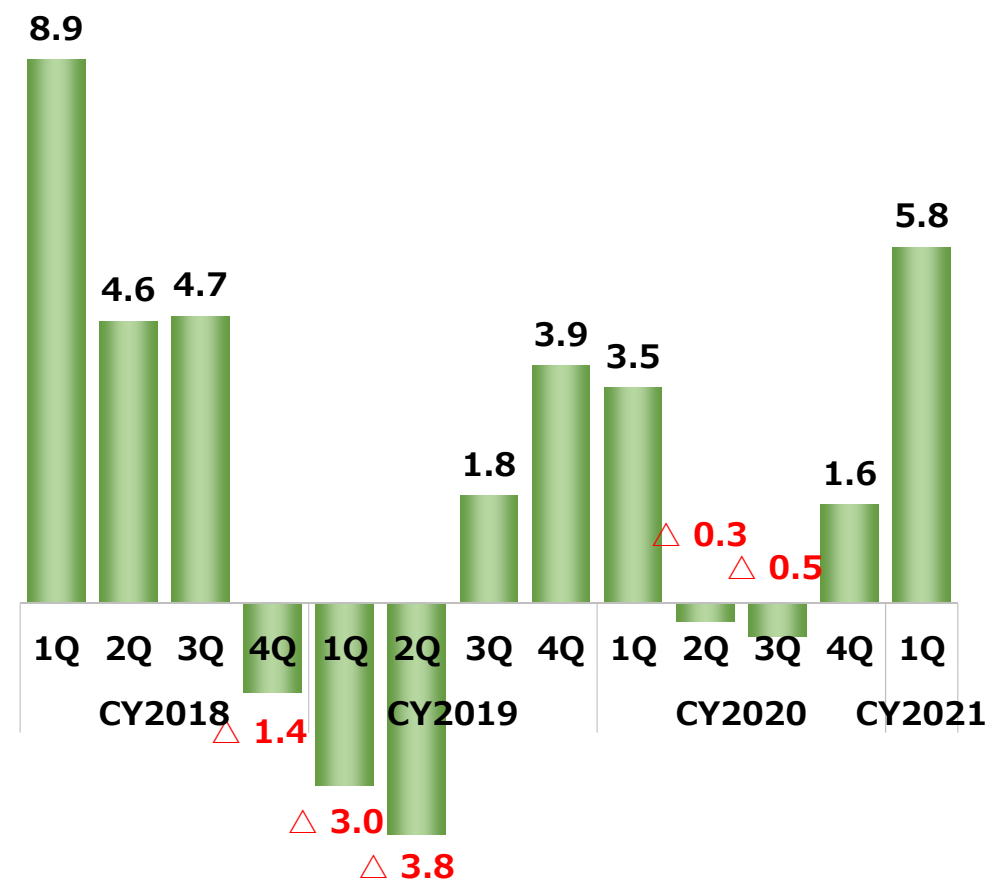
## 売上高

億円



## 営業利益

億円



# 2021年12月期 第1四半期 キャッシュフロー 財政状態

## キャッシュフロー

	CY2020		CY2021		QoQ		CY2020		CY2021		YoY	
	億円	10~12月	1~3月	増減	%	1~3月	1~3月	増減	%	増減	%	
営業CF		23	25	2	8%	22	25	3	12%			
投資CF		△ 3	△ 16	△ 13	-	△ 15	△ 16	△ 2	-			
FCF		19	8	△ 11	△58%	7	8	1	12%			
財務CF		△ 18	△ 10	8	-	△ 2	△ 10	△ 8	-			

## 主要B/S項目

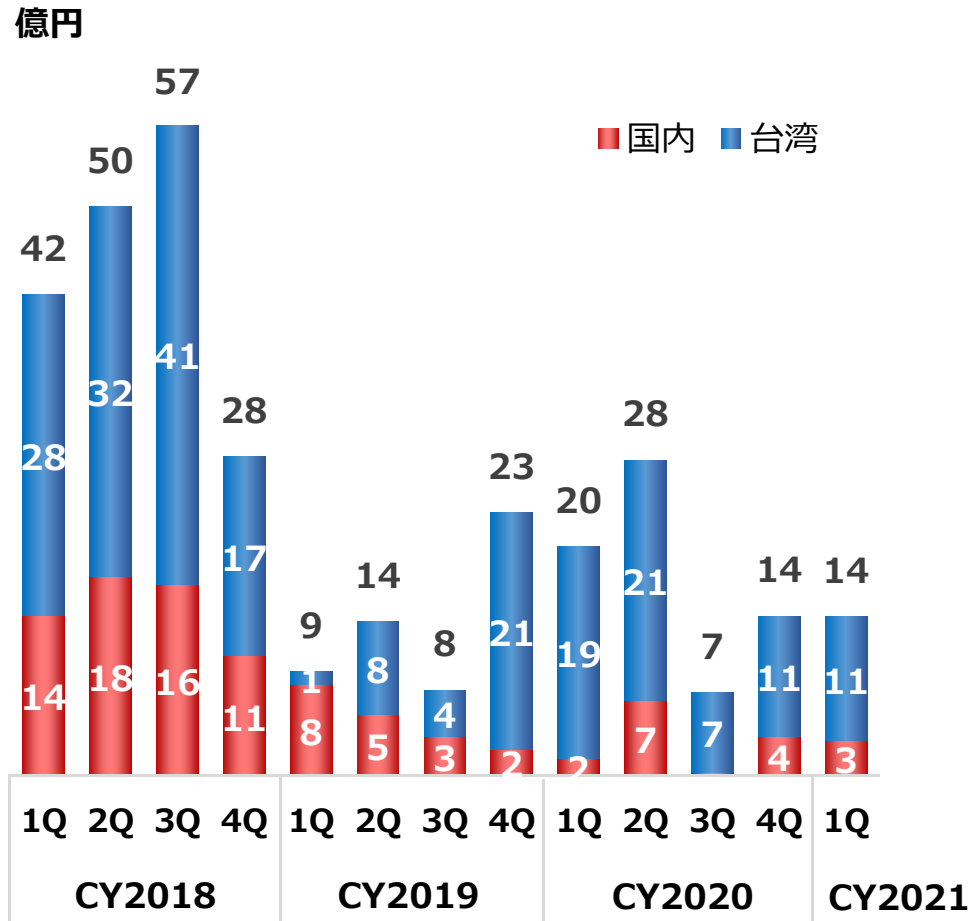
	CY2020		CY2021		QoQ		CY2020		CY2021		YoY	
	億円	12月	3月	増減	%	3月	3月	増減	%	増減	%	
現預金		111	112	1	1%	106	112	6	5%			
有形固定資産		371	377	6	2%	383	377	△ 6	△1%			
総資産		547	563	15	3%	562	563	1	0%			
有利子負債*		194	193	△ 1	△0%	217	193	△ 25	△11%			
純資産		310	324	14	4%	304	324	20	7%			

\*有利子負債 = 借入金 + リース債務

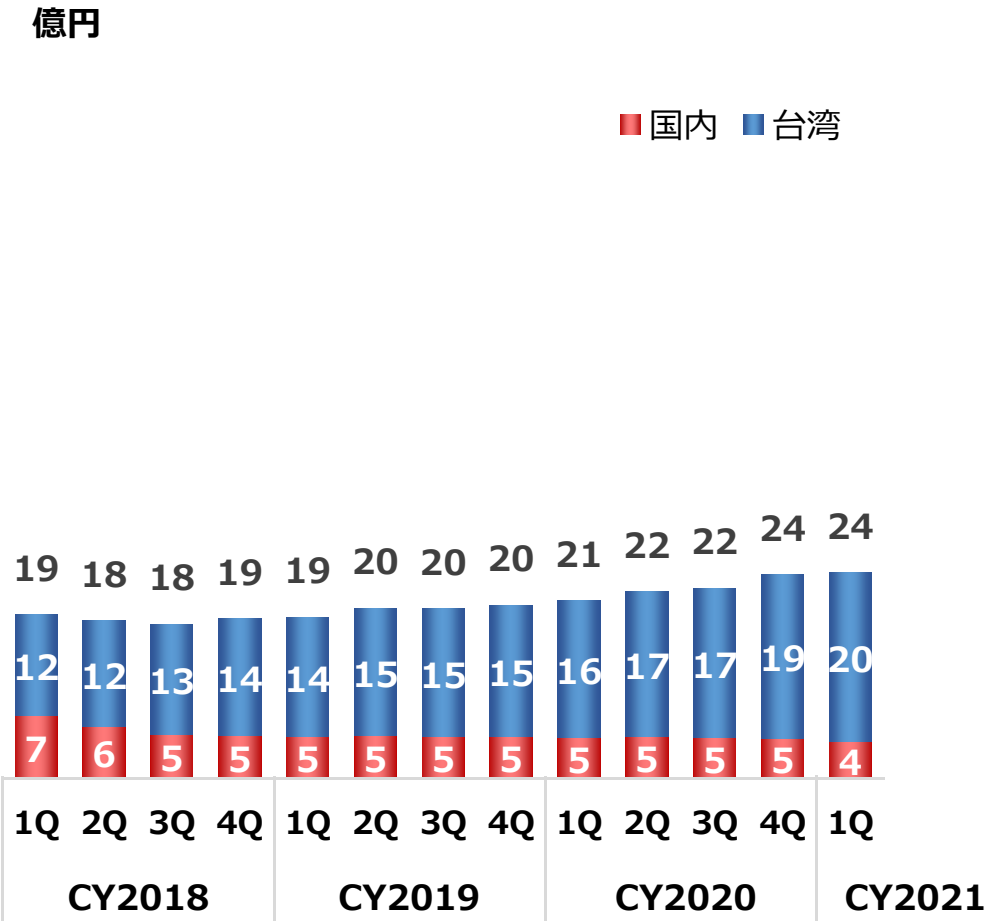
○ FCFプラスを継続、及び前四半期末と同水準の現預金を維持

# 設備投資及び減価償却

## 設備投資



## 減価償却



- 需要見込みに対応した投資を継続
- 償却負担は横ばい

# 2021年12月期 第2四半期

## 業績予想

本資料では、増減率について、1,000%を超える場合や、比較対象の一方もしくは両方がマイナスの場合、原則として「-」と表示しています。



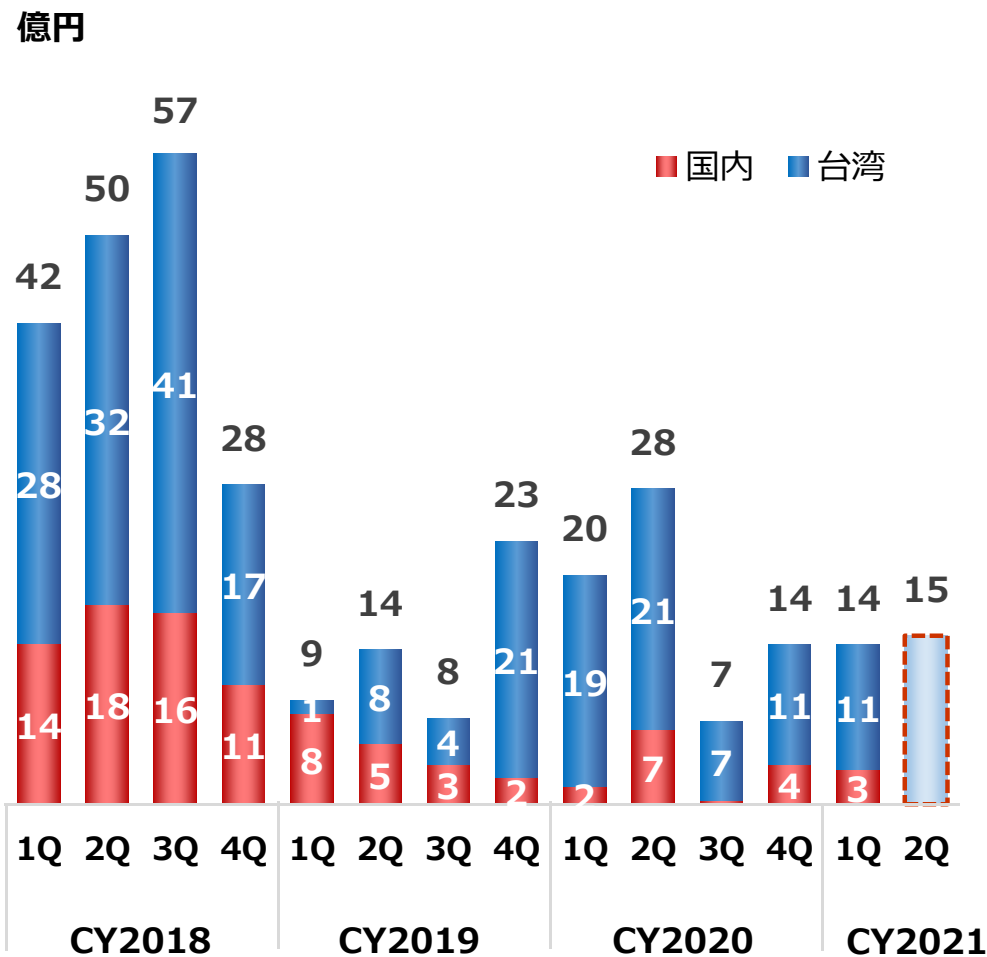
## 2021年12月期 第2四半期 業績予想

	CY2021		QoQ		CY2020		YoY		
	億円	1Q	2Q	増減	%	2Q累計	2Q累計	増減	%
売上高		54.9	62.6	7.7	14%	91.8	117.5	25.7	28%
営業利益		5.8	10.2	4.4	75%	3.2	16.0	12.8	398%
		10.6%	16.3%	5.7pt	-	3.5%	13.6%	10.1pt	-
経常利益		5.3	9.9	4.7	89%	2.5	15.2	12.7	504%
		9.6%	15.9%	6.3pt	-	2.7%	12.9%	10.2pt	-
親会社株主に帰属する 四半期純利益		2.8	3.9	1.1	39%	2.8	6.7	3.9	136%
	US\$	104.26	108.62			108.53	106.50		
	NT\$	3.78	3.80			3.61	3.80		

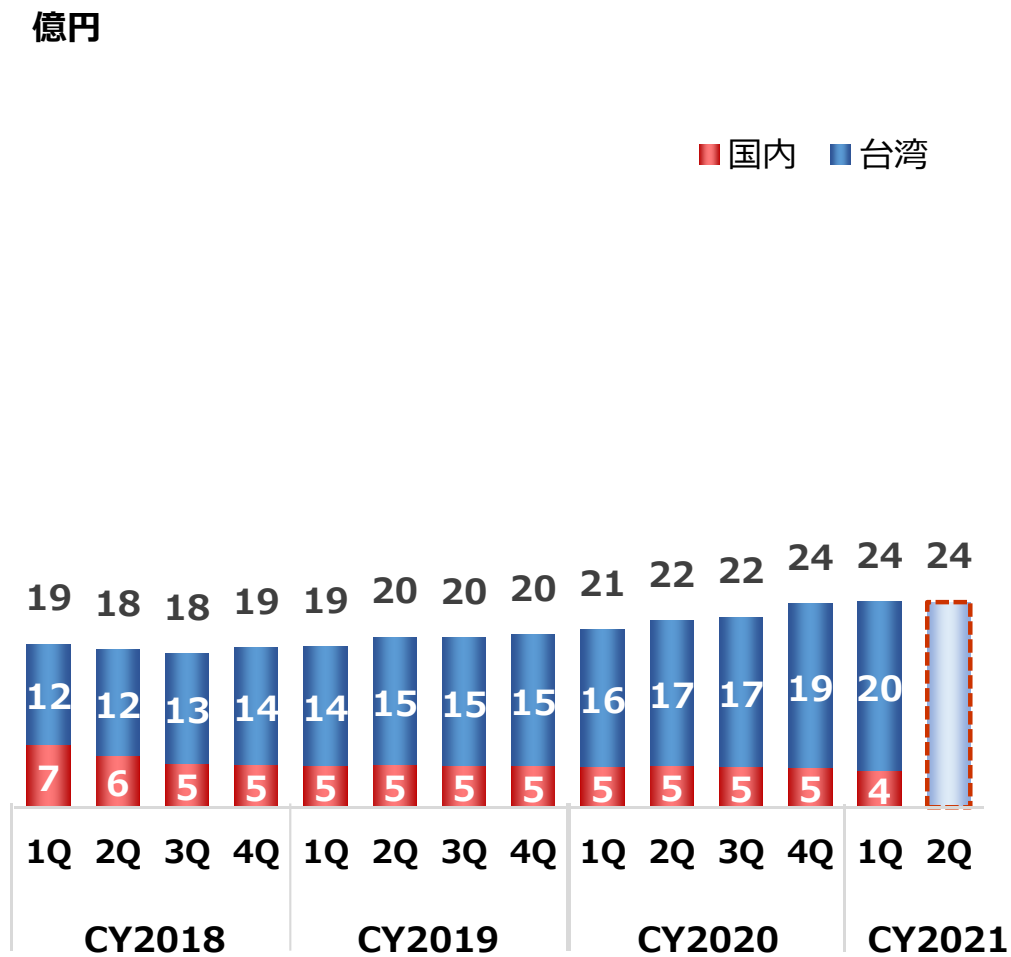
- 売上高: 主要顧客の工場火災の影響は限定的  
車載向けロジック製品を中心に好調な需要が継続
- 営業利益、経常利益、純利益: 売上高の増加に伴い、いずれも増加

# 設備投資及び減価償却

## 設備投資

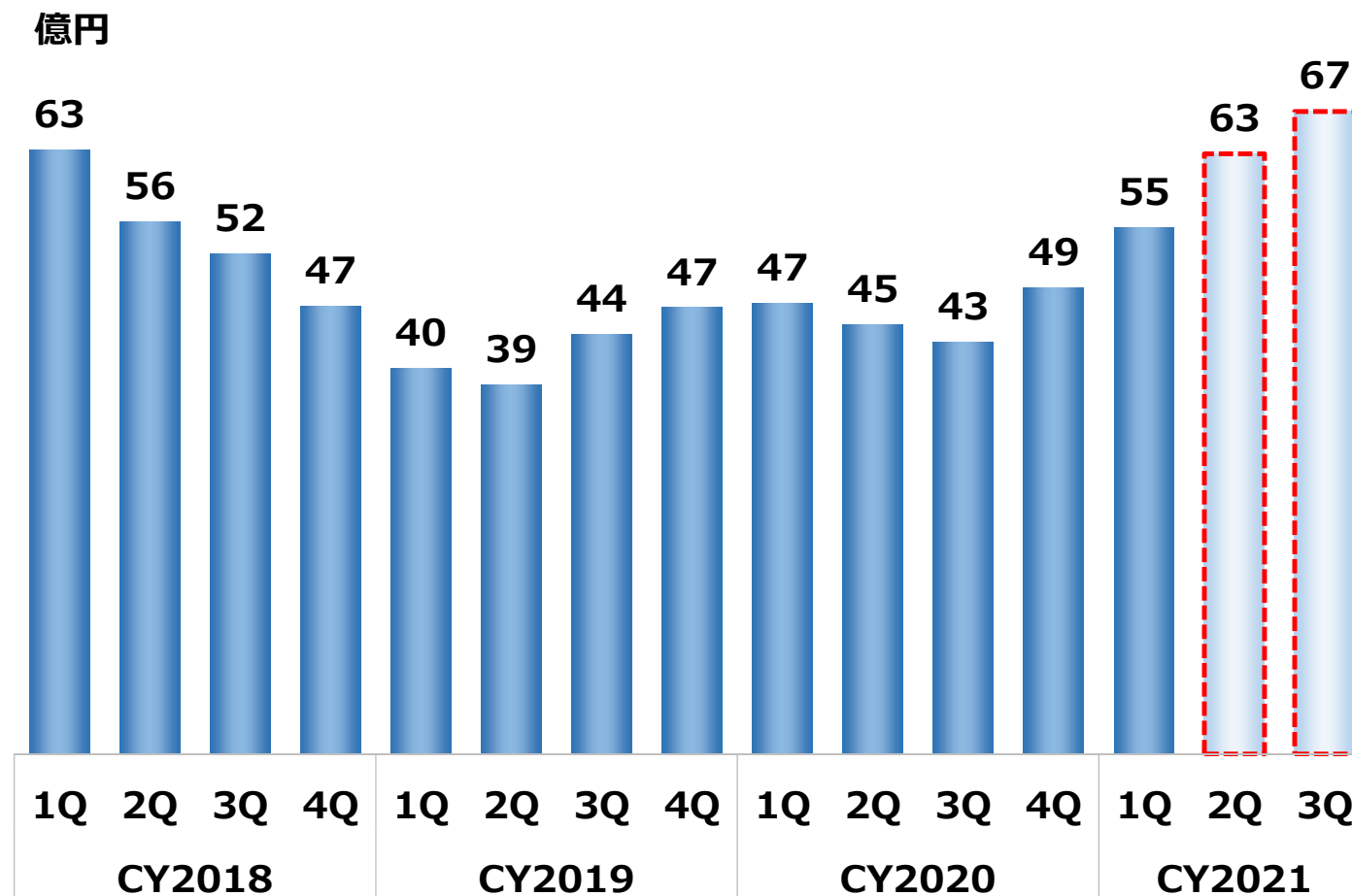


## 減価償却



○ 需要見込みに対応しつつ、投資額、償却額は同水準を継続

# 連結売上高予想



**堅調な需要継続** 半導体市場は、堅調な需要が継続 ⇒ 当社受託量と売上高も増加

**留意点**

- ・新型コロナウイルス感染症や主要国間の貿易摩擦等のリスク要因の動向
- ・上記リスク要因の影響を含めた、半導体市場や顧客生産動向
- ・ビジネス機会とリスクに対応した設備投資のコントロール

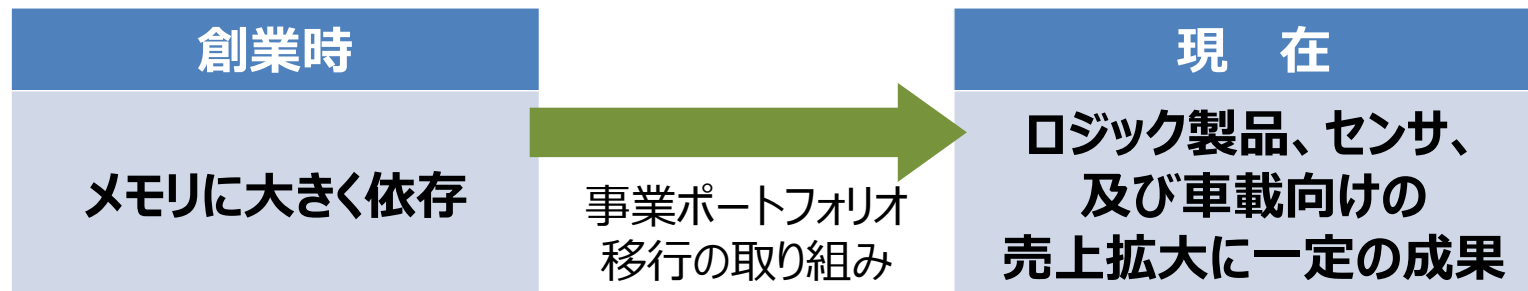
# トピックス

# 1. 上場市場の変更: マザーズ → 市場第二部 (5月1日付)

## ① マザーズ上場後10年経過による上場市場選択 (有価証券上場規程第316条)

## ② 市場第二部選択の理由

### ○ 一定の事業基盤構築



### ○ 市場区分見直し (2022年4月～) への対応

3つの新市場区分 (プライム、スタンダード、グロース) のうち、

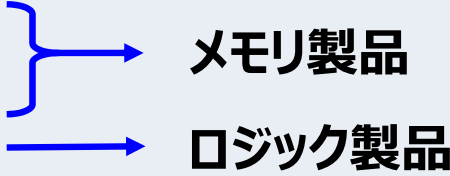
- ・ 安定的な収益基盤
- ・ 基本的なガバナンス水準

が求められる「スタンダード市場」を、当社に適する市場として想定。

## 2. ガバナンス及び開示情報の改善

- ① 市場第二部への移行に伴う、コーポレートガバナンス・コードのフル適用  
→ 実質的なガバナンス充実への取り組み継続

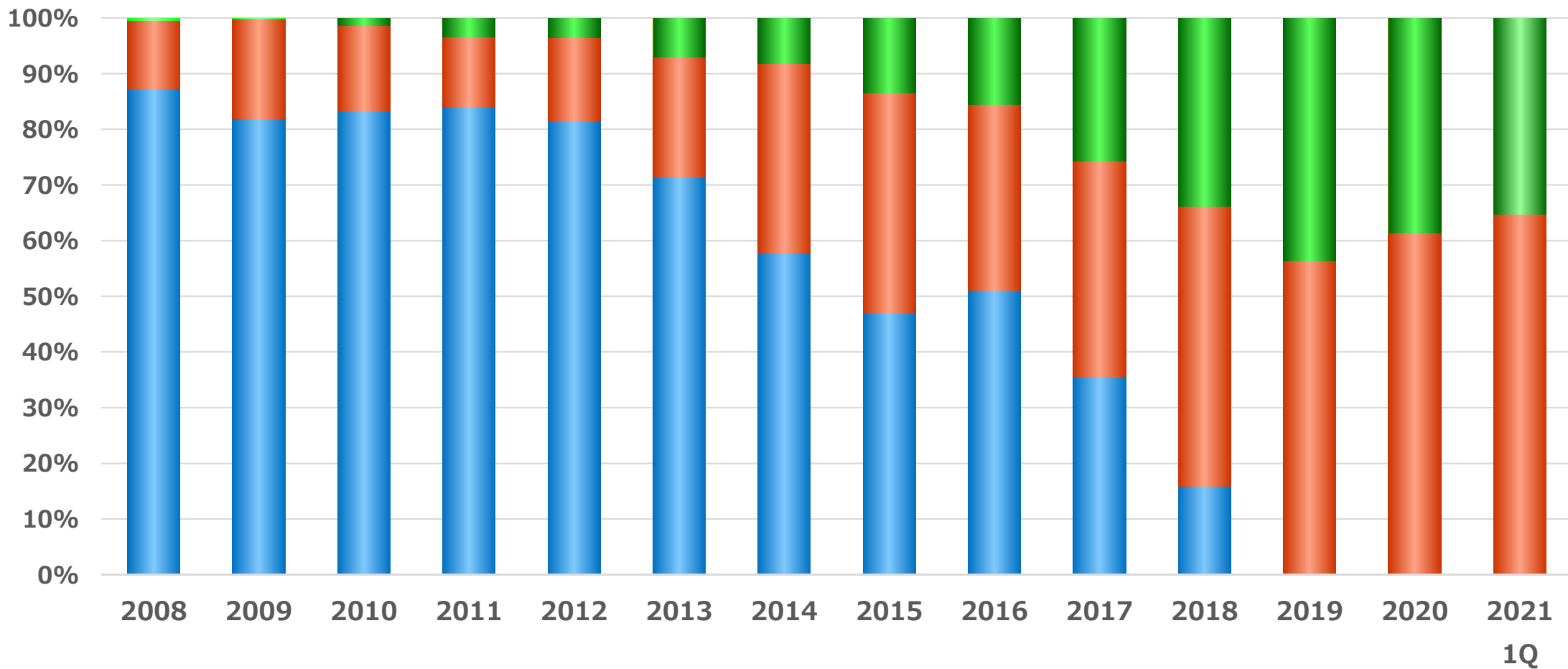
### ② 開示情報の整理と追加

<ul style="list-style-type: none"> <li>売上高の製品別内訳の整理</li> </ul>	DRAM Flash (少額) Logic 
<ul style="list-style-type: none"> <li>業績予想情報の追加-1</li> </ul>	<b>設備投資及び減価償却の予想額</b> 翌四半期について、業績の主要な前提である、 設備投資及び減価償却の予想額を追加。
<ul style="list-style-type: none"> <li>業績予想情報の追加-2</li> </ul>	<b>売上高の予想期間を拡大（第3四半期まで）</b> 従来、予想は翌四半期のみ。 今回から売上高については、さらに1四半期、 対象期間を拡大。

# Appendix

# 顧客国別 売上高構成比 (TPJ & TPA)

■ Micron (Elpida)    ■ Japan    ■ Non-Japan

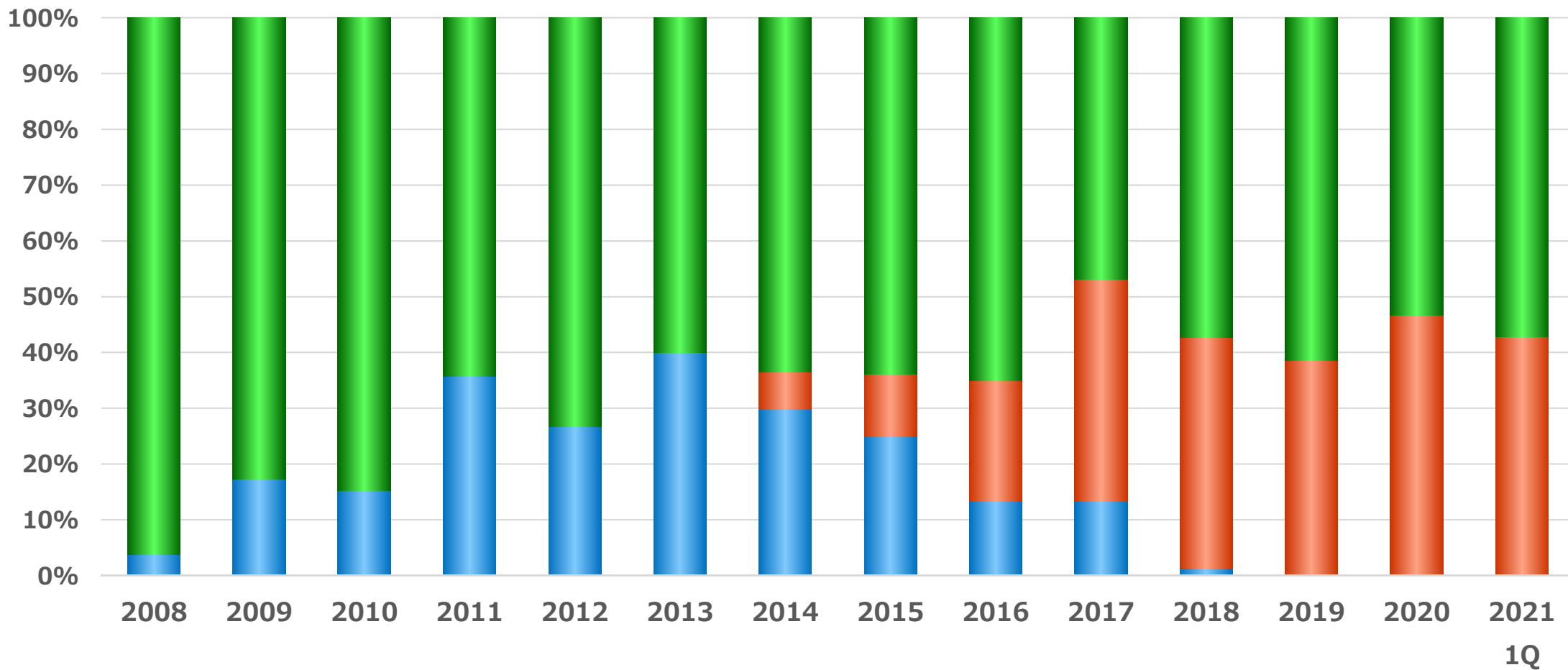


TPJ: テラプローブ  
 TPA: テラプローブ会津



# 顧客国別 売上高構成比 (TPW)

■ Micron (Elpida)    ■ Japan    ■ Non-Japan



TPW: TeraPower Technology Inc.

# アプリケーション別売上高推移

(億円)

	2016	2017	2018	2019	2020	2021 1Q
産業・医療	6.0	6.8	9.3	10.3	12.3	4.3
車載	28.8	52.3	73.5	52.5	68.8	20.3
コンシューマ	153.1	119.4	129.0	98.4	98.7	29.6
他			5.7	7.8	3.6	0.8
計	187.9	178.5	217.4	169.1	183.4	54.9

	2016	2017	2018	2019	2020	2021 1Q
産業・医療	3%	4%	4%	6%	7%	8%
車載	15%	29%	34%	31%	38%	37%
コンシューマ	81%	67%	59%	58%	54%	54%
他			3%	5%	2%	1%
計	100%	100%	100%	100%	100%	100%

## 本資料における注意事項等

- 本資料は投資家の参考に資するよう、株式会社テラプローブ（以下、弊社）の現状を理解していただくために作成したものです。
- 本資料の一部には監査法人の監査やレビューの対象外の内容が含まれております。
- 本資料に記載された内容は、発表時点において一般に認識されている経済社会等の情勢及び弊社が合理的と判断した一定の前提に基づいて作成されておりますが、経営環境の変化等の事由により、予告なしに変更される可能性があります。
- 投資を行う際は、必ず弊社が開示している資料をご覧ください。投資家ご自身の判断において行っていただきますよう、お願い致します。

【本資料及び当社IRに関するお問い合わせ先】

株式会社テラプローブ 財務部

TEL: 045-476-5711

E-mail: [ir@teraprobe.com](mailto:ir@teraprobe.com)

URL <https://www.teraprobe.com/>