

決算補足説明資料

(2021年3月期)

2021年5月14日
ミアヘルサ株式会社
証券コード：7688

2021年3月期
(セグメント業績)

セグメント売上高・セグメント利益の推移(2021年3月期)



■ 2021年3月期業績の進捗率（第4四半期累計）

①売上高：97.6% ②営業利益：127.8% ⇒ 営業利益：計画達成

セグメント_売上高・利益推移

(単位：千円)

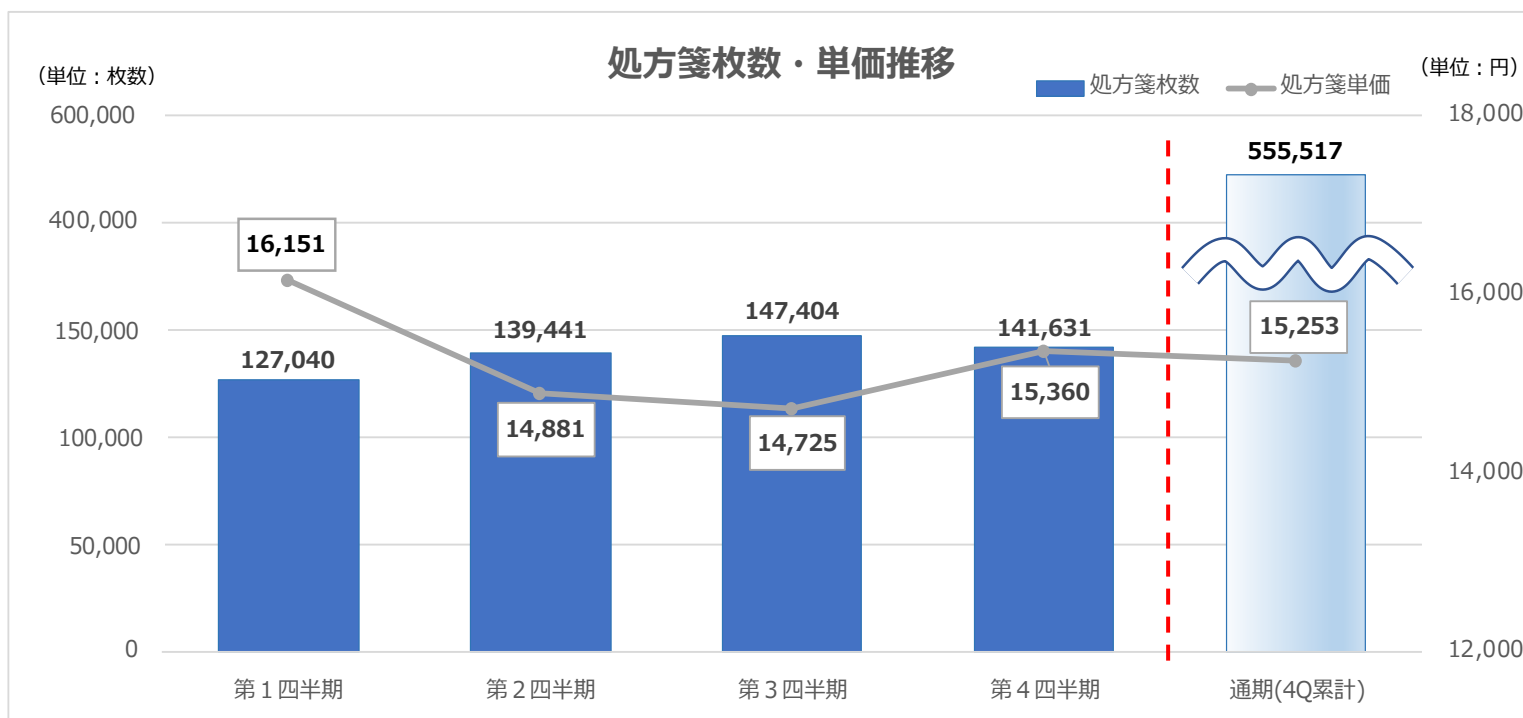
		2021年3月期					
		第1四半期	第2四半期	第3四半期	第4四半期	第4四半期累計	(通期業績予想)
医薬事業	売上高	2,113,649	2,141,562	2,240,194	2,235,173	8,730,579	—
	セグメント利益	88,387	134,662	161,590	183,942	568,581	—
介護事業	売上高	775,813	826,170	829,043	806,890	3,237,918	—
	セグメント利益	17,607	23,213	57,224	51,538	149,584	—
保育事業	売上高	872,258	990,719	1,015,304	1,047,980	3,926,261	—
	セグメント利益	105,984	70,691	62,462	116,796	355,935	—
報告セグメント計	売上高	3,761,721	3,958,452	4,084,542	4,090,044	15,894,760	—
	セグメント利益	211,979	228,567	281,277	352,276	1,074,100	—
その他 (食品事業)	売上高	123,157	215,980	245,403	275,240	859,782	—
	セグメント利益	-11,995	9,146	15,202	23,836	36,190	—
調整額	売上高	0	0	0	0	0	—
	セグメント利益	-190,627	-197,449	-185,034	-215,012	-788,122	—
全社計	売上高	3,884,878	4,174,433	4,329,945	4,365,284	16,754,542	17,173,000
	セグメント利益	9,356	40,264	111,445	161,101	322,168	252,000

※ 2021年3月期第2四半期連結会計期間より四半期連結財務諸表を作成しているため、第1四半期については、ミアヘルサ単体決算数値となっております。

医薬事業(売上高及びセグメント利益_2021年3月期)



- 新型コロナウイルス感染拡大の予防を目的とした病院の外来抑制や処方日数の長期化の影響により
 - ① 処方箋枚数：第1四半期で大きく減少するも、第2四半期より徐々に回復傾向にあります。
 - ② 処方箋単価：長期処方・抗HIV薬等の高額薬品の処方増に加え、「かかりつけ薬局」等の加算体制の強化により、前期より上昇しました。



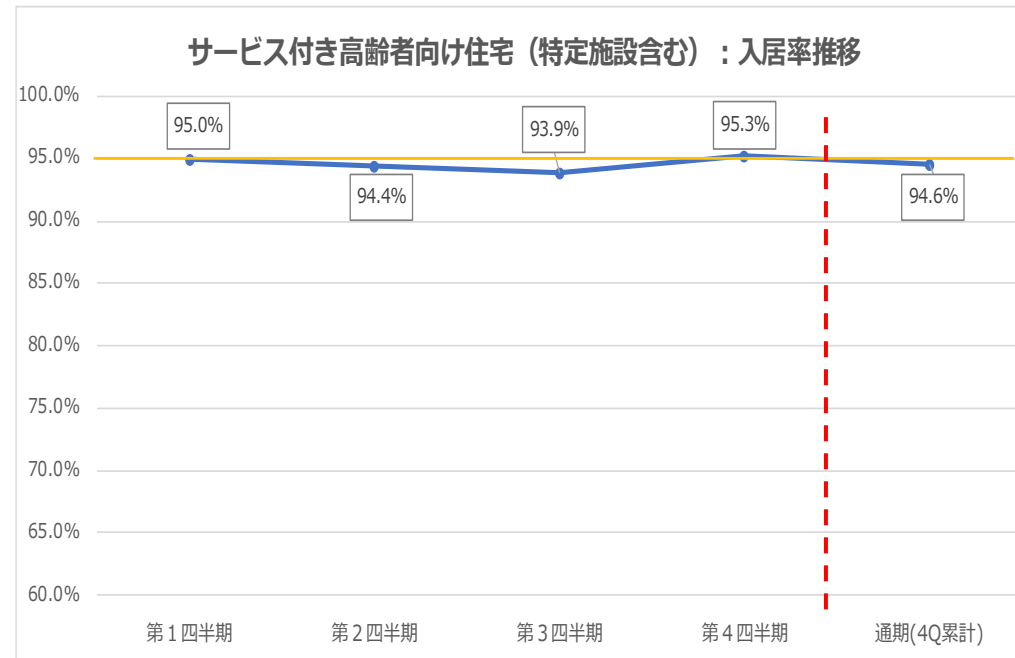
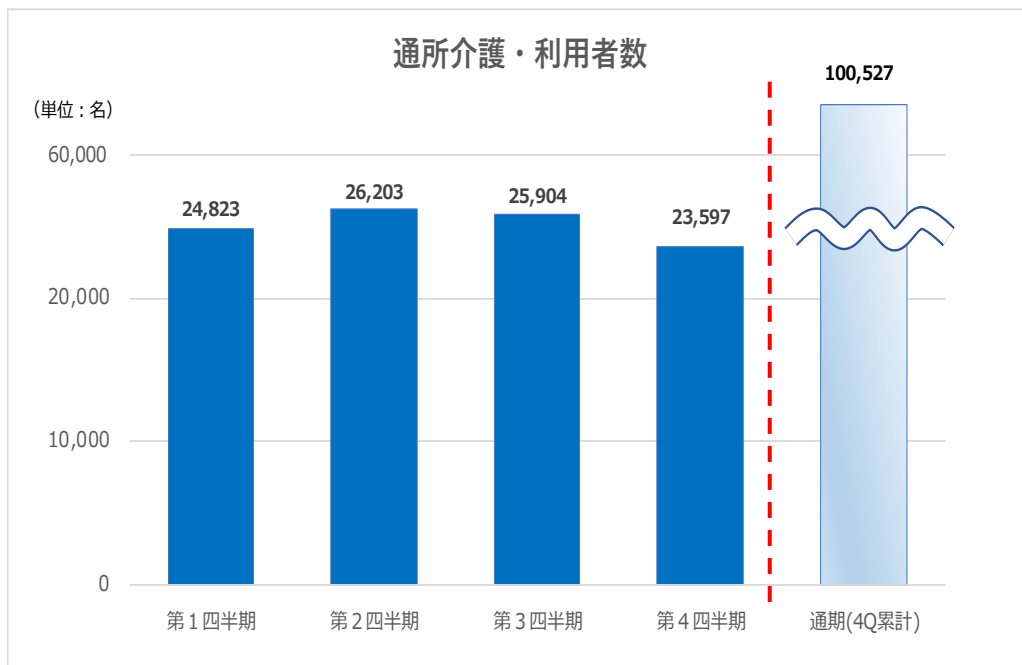
医薬事業	2021年3月期				
	第1四半期	第2四半期	第3四半期	第4四半期	通期(4Q累計)
売上高(千円)	2,113,649	2,141,562	2,240,194	2,235,173	8,730,579
セグメント利益(千円)	88,387	134,662	161,590	183,942	568,581
セグメント利益率(%)	4.2	6.3	7.2	8.2	6.5

介護事業(売上高及びセグメント利益_2021年3月期)



■ 新型コロナウイルス感染拡大の影響を受け、感染予防の観点から利用者の利用自粛の影響により

- ① 通所介護：利用者数は前期に比べて減少、低調で推移しました。
- ② サービス付き高齢者向け住宅（特定施設含む）：入居率は高水準で推移しました。
- ③ 利益面については、業務効率化・コストの適正化の推進を図ったことで利益率が改善しました。



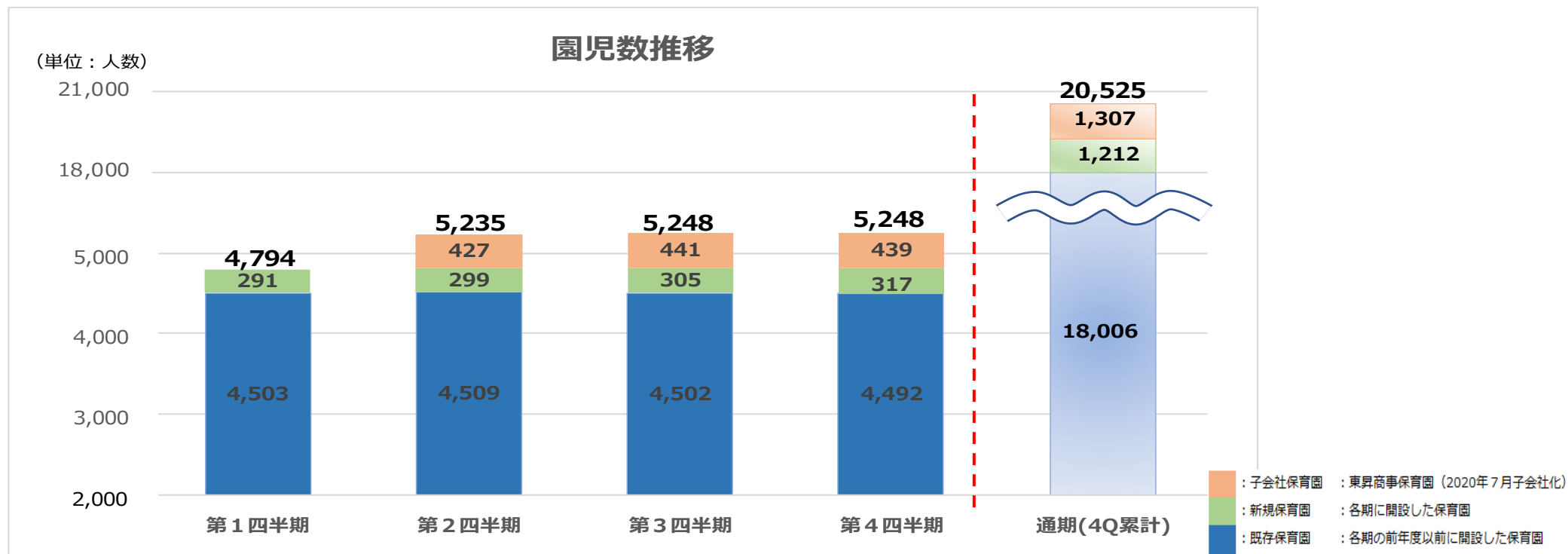
介護事業	2021年3月期				
	第1四半期	第2四半期	第3四半期	第4四半期	通期(4Q累計)
売上高(千円)	775,813	826,170	829,043	806,890	3,237,918
セグメント利益(千円)	17,607	23,213	57,224	51,538	149,584
セグメント利益率(%)	2.3	2.8	6.9	6.4	4.6

保育事業(売上高及びセグメント利益_2021年3月期)



■ 2020年4月開設保育園・7月に子会社化した(株)東昇商事の保育園の園児数が業績に寄与

- ① 2020年4月開設保育園：園児数 +1,212名
- ② 2020年7月子会社の保育園：園児数 +1,307名



保育事業	2021年3月期				
	第1四半期	第2四半期	第3四半期	第4四半期	通期(4Q累計)
売上高(千円)	872,258	990,719	1,015,304	1,047,980	3,926,261
セグメント利益(千円)	105,984	70,691	62,462	116,795	355,934
セグメント利益率(%)	12.2	7.1	6.2	11.1	9.1

2021年3月期
連結業績予想達成度

2021年3月期_業績予想達成状況



■業績予想の達成状況

売上高：97.6% 営業利益：127.8% 経常利益：133.4% 親会社株主に帰属する当期純利益：112.5%

(単位：千円)	2021年3月期		
	(4Q累計) 実績	(通期) 業績予想	達成率
①売上高	16,754,542	17,173,000	97.6%
②営業利益	322,168	252,000	127.8%
営業利益率(%)	1.9	1.5	—
③経常利益	340,243	255,000	133.4%
経常利益率(%)	2.0	1.5	—
④親会社株主に帰属する 当期純利益	478,180	425,000	112.5%
当期純利益率(%)	2.9	2.5	—
⑤1株当たり当期純利益(円)	194.40	173.46	112.1%

■決算のポイント

- ①新型コロナウイルス感染症の影響
医薬事業の処方箋枚数（来店客数）
介護事業の通所介護事業を中心に
利用者数が減少
- ②M&Aの影響
保育事業において、昨年7月に認可
保育園(6園)を展開する(株)東昇商事
を子会社化したことで園児数が増加
- ③コストの適正化及び削減を実施

Appendix

Appendix_主な経営指標の推移(2021年3月期)



回次		第33期	第34期	第35期	第36期	第37期
決算年月		2017年3月	2018年3月	2019年3月	2020年3月	2021年3月
売上高	(千円)	15,629,399	16,406,634	16,134,543	16,686,358	16,754,542
経常利益	(千円)	43,633	373,708	221,619	337,757	340,243
当期純利益	(千円)	39,734	308,305	339,765	435,895	478,180
資本金	(千円)	97,000	97,000	97,000	451,589	455,198
発行済株式総数	(株)	194,000	194,000	194,000	2,450,600	2,473,600
純資産額	(千円)	722,597	1,030,919	1,370,676	2,515,003	2,975,849
総資産額	(千円)	7,658,769	8,175,600	8,256,536	8,848,870	10,069,261
1株当たり純資産額	(円)	372.09	531.02	706.16	1,026.27	1,203.04
1株当たり配当額	(円)	—	—	—	—	25.0
(1株当たり中間配当額)	(円)	(—)	(—)	(—)	(—)	(10.0)
1株当たり当期純利益	(円)	20.48	158.92	175.14	222.42	194.40
潜在株式調整後1株当たり 当期純利益	(円)	—	—	—	222.12	191.57
自己資本比率	(%)	9.4	12.6	16.6	28.4	29.6
自己資本利益率	(%)	5.7	35.2	28.3	22.4	16.1
株価収益率	(倍)	—	—	—	4.9	6.3
配当性向	(%)	—	—	—	—	12.9

- ※ 1. 2021年3月期第2四半期連結会計期間より四半期連結財務諸表を作成しているため、2017年3月期～2020年3月期の4期間については、ミアヘルサ単体決算数値となっております。
- ※ 2. 2019年8月9日開催の取締役会決議により、2019年8月29日付で普通株式1株につき10株の割合で株式分割を行っておりますが、第33期の期首に当該株式分割が行われたと仮定し、1株当たり純資産額、1株当たり当期純利益及び潜在株式調整後1株当たり当期純利益を算出しております。
- ※ 3. 自己資本当期利益率は、連結初年度のため、期末自己資本に基づき計算しております。

本資料には、当社に関連する見通し、将来に関する計画、経営目標などが記載されています。

これらの将来の見通しに関する記述は、将来の事象や動向に関する現時点での仮定に基づくものであり、当該仮定が必ずしも正確であるという保証はありません。様々な要因により実際の業績が本資料の記載と著しく異なる可能性があります。

別段の記載がない限り、本資料に記載されている財務データは日本において一般に認められている会計原則に従って表示されています。

当社は、将来の事象などの発生にかかわらず、既に行っております今後の見通しに関する発表等につき、開示規則により求められる場合を除き、必ずしも修正するとは限りません。

当社以外の会社に関する情報は、一般に公知の情報に依拠しています。

【当資料に関する問い合わせ先】

取締役 管理本部長 高橋 雅彦

〒162-0054 東京都新宿区河田町3番10号

TEL (03) 3341-2421 FAX (03) 3341-1737

URL <https://www.merhalsa.jp/ir/>