

Leader



2021年3月期 決算補足資料 リーダー電子（6867）

2021年5月14日

<https://www.leader.co.jp/>

2021年3月期 決算総括

業績：売上高対通期計画比100.3%

■売上高：3,310百万円（前期比△17.8%），経常利益81百万円

- 中国・北米：放送を取巻く環境変化のスピードUPにより、コロナ禍以前の状況まで回復。北米ではシェア獲得を最優先。
- 欧州：英国ロックダウンの影響が強く期を通して足踏み。
- 国内：各放送局が期を通して慎重な投資スタンスを崩さず、マーケットは低調。NHK新社屋設備向け営業拠点開設（1/12営業開始）

売上高計画比較 100.3 %



経常利益計画比較 95.3 %



■財務：自己資本比率 85.1%と盤石の財務基盤維持

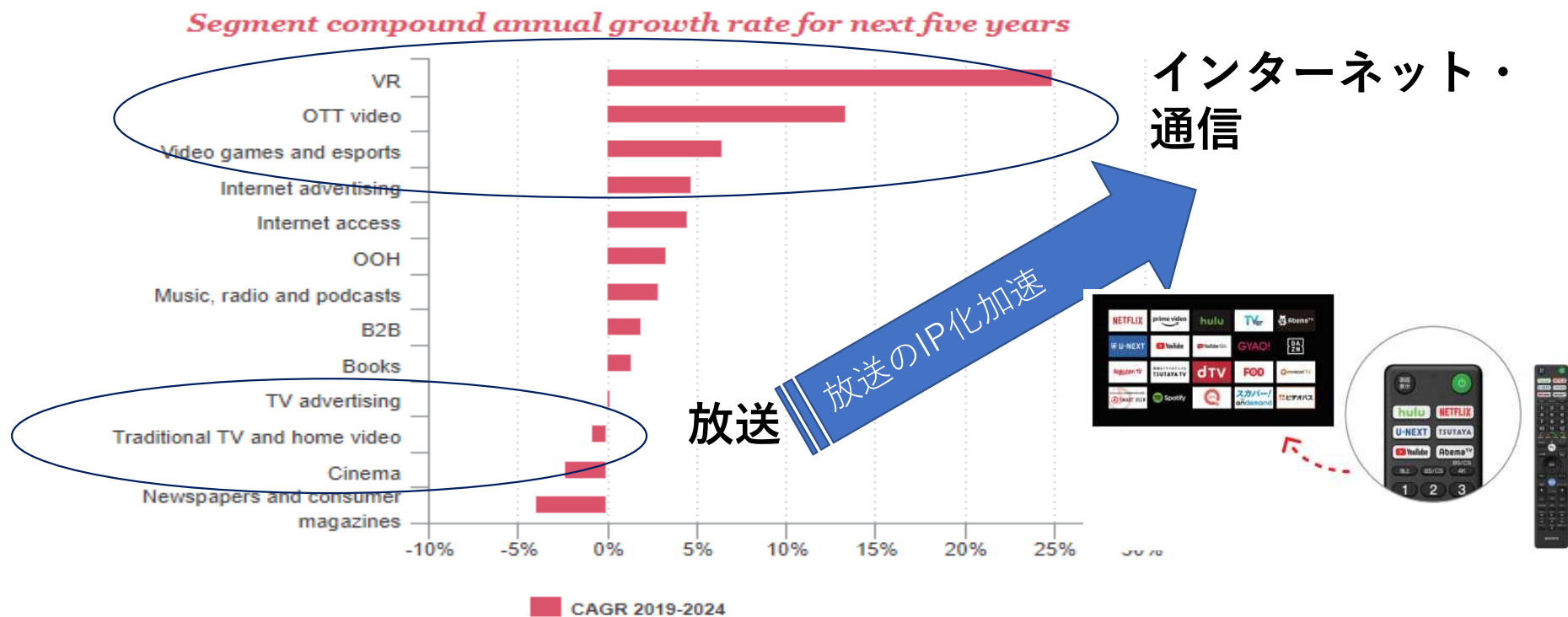
■今期業績見通しについて

- 4K、8K、5Gへの市場拡大のトレンドは変わらず。
- 世界的な新型コロナウイルスの影響に不透明感はあるものの、急回復しているエリアもあり、加速するIP化の流れを意識し積極的な投資を実施。
 - 新商品、新サービスの早期上市。
 - 停滞する国内を海外でカバー。

Leader

【放送を取巻く環境変化】 COVID-19が消費者のデジタルメディア利用拡大

- 世界のエンタテインメント&メディア業界の2020年の収益は、昨年比5.6%減少
- 2020年のOTTビデオ（動画配信サービス）の世界的収益は26.0%の増加見込み
2024年まで2桁成長が続く（出所：PWC調査レポートより）



Source: PwC Global Entertainment & Media Outlook 2020-2024 (Data consumption is not included in this chart)

【放送を取巻く環境変化】 放送のIP化によるIP機能付き製品の市場ニーズの拡大

■製品名：IPネットワーク対応ラスタライザー (2020年9月発売)

PHABRIX QxL ラスタライザー

4K映像の伝送が可能な25G-IPに対応したIP/SDIハイブリッドラスタライザー。標準仕様は10G-IP信号入力に特化。オプションで25G-IPやHD~12G-SDI信号入力を追加でき、使用目的に合わせた機能の構成が可能。



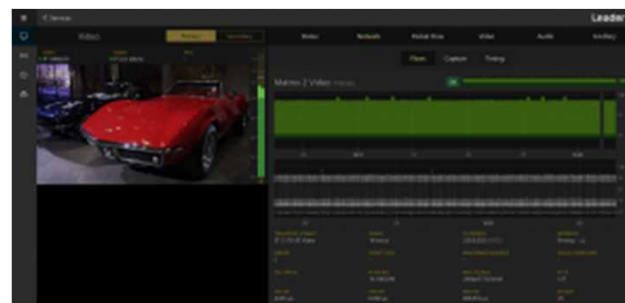
測定画面表示例



■製品名：IPパケット監視装置 (2021年1月発売)

LVB440 IPパケット監視装置

高ビットレートIPメディアトラフィックを監視し、伝送路のトラブル対応や品質向上に力を発揮。大量のストリームを扱う放送局やネットワーク事業者へ分析ソリューションをリアルタイムに提供。



測定画面表示例



2021年3月期 決算概要

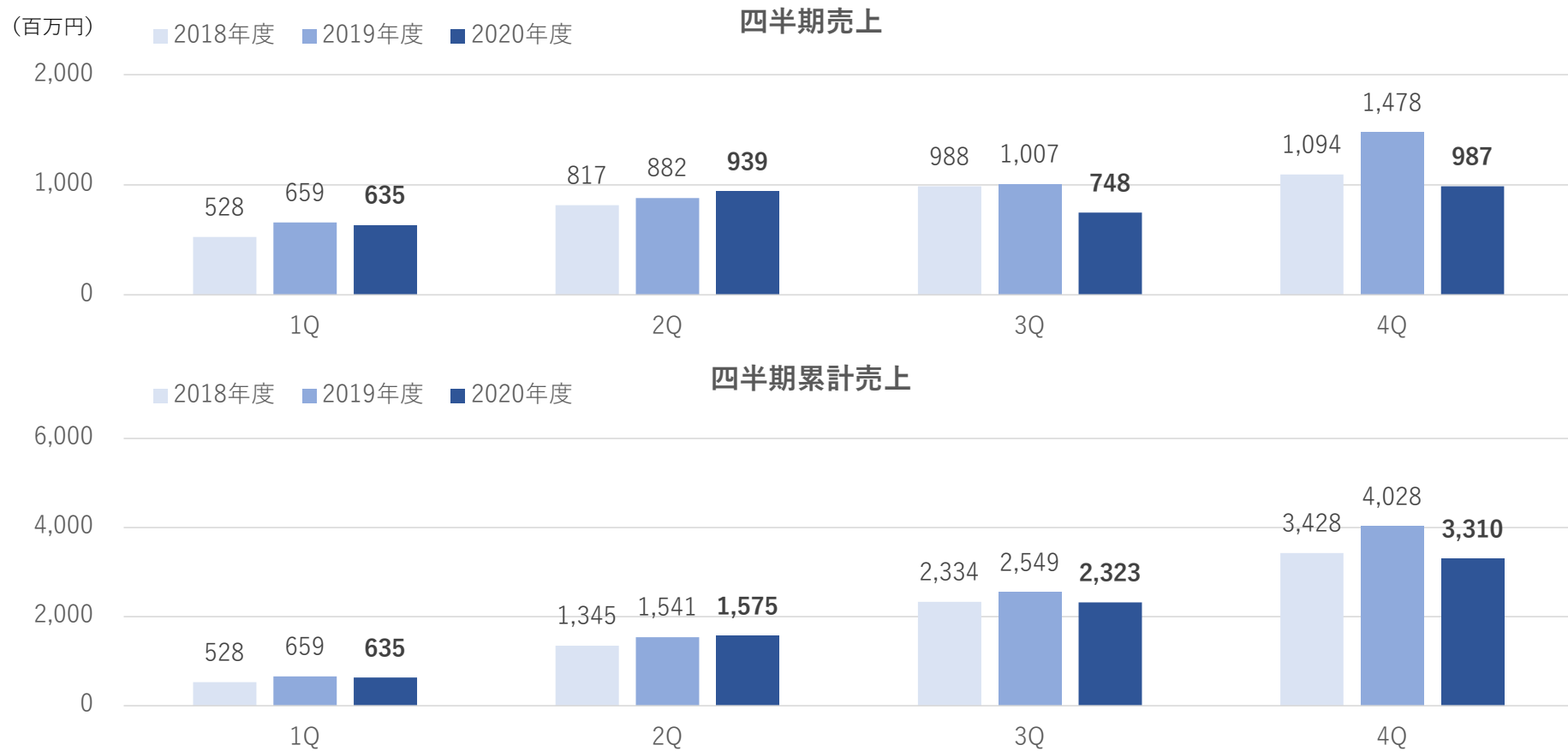
- 2Qから徐々に中国・北米を中心に投資活動が回復。新型コロナの影響はあったものの売上高は期初計画比100.3%の着地。
- 例年同様国内における1月～3月の需要増による売上増を見込み、コロナ後を見据えた先行して投資を拡大したものの、国内が想定市場が以上に停滞。売上確保を優先した結果、粗利率が低下し、投資拡大による研究開発費の増加もあり、**営業利益は3百万円（前期比△99%）**に留まった。
- 徹底したコスト管理の効果もあり、**単体では1億円強の営業利益。**

(単位：百万円)	2020年3月期 実績	構成 %	2021年3月期 実績	構成 %	前年同期比 %
売上高	4,028	100%	3,310	100%	△17.8%
売上総利益	2,631	65.3%	2,103	63.5%	△20.1%
営業利益	436	10.8%	3	0.1%	△99.2%
経常利益	438	10.8%	81	2.4%	△81.5%
親会社株主に 帰属する 当期純利益	395	9.8%	136	4.1%	△65.6%

為替差益
助成金収入等

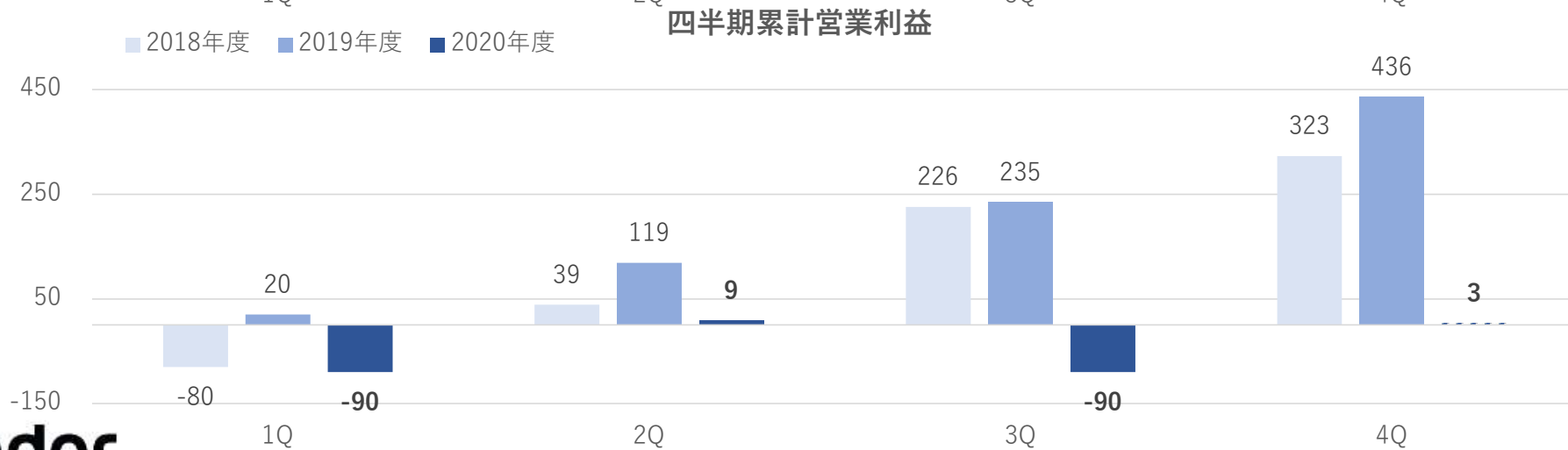
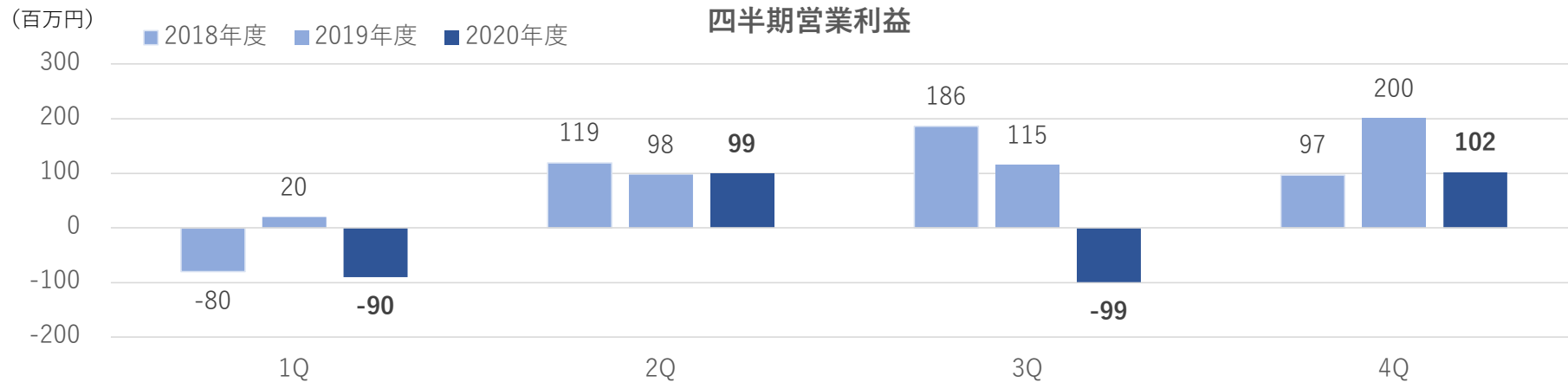
退職給付制度終了益
法人税等還付税額等

四半期業績推移 (売上高)



Leader

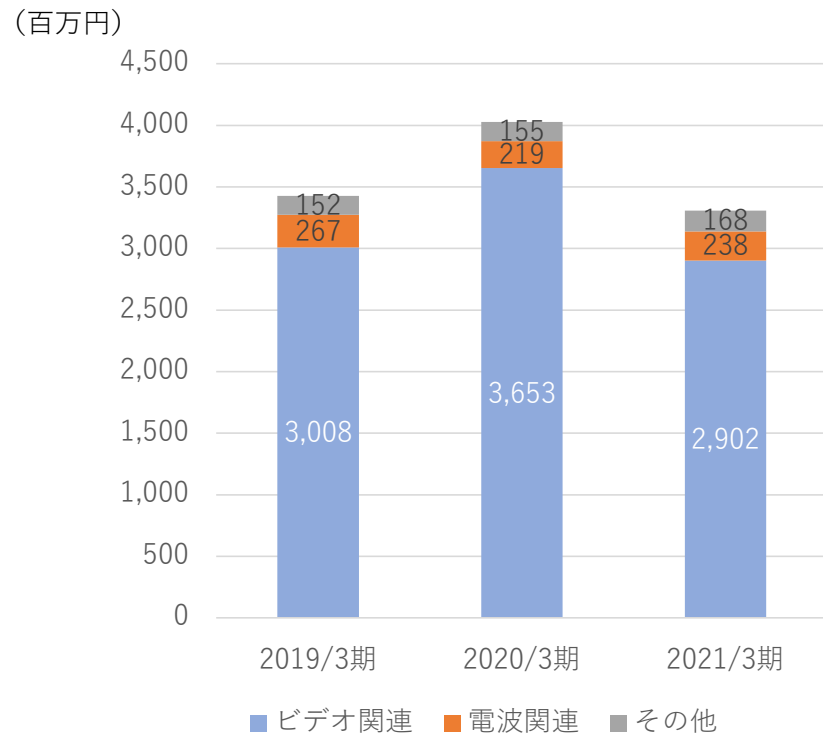
四半期業績推移 (営業利益)



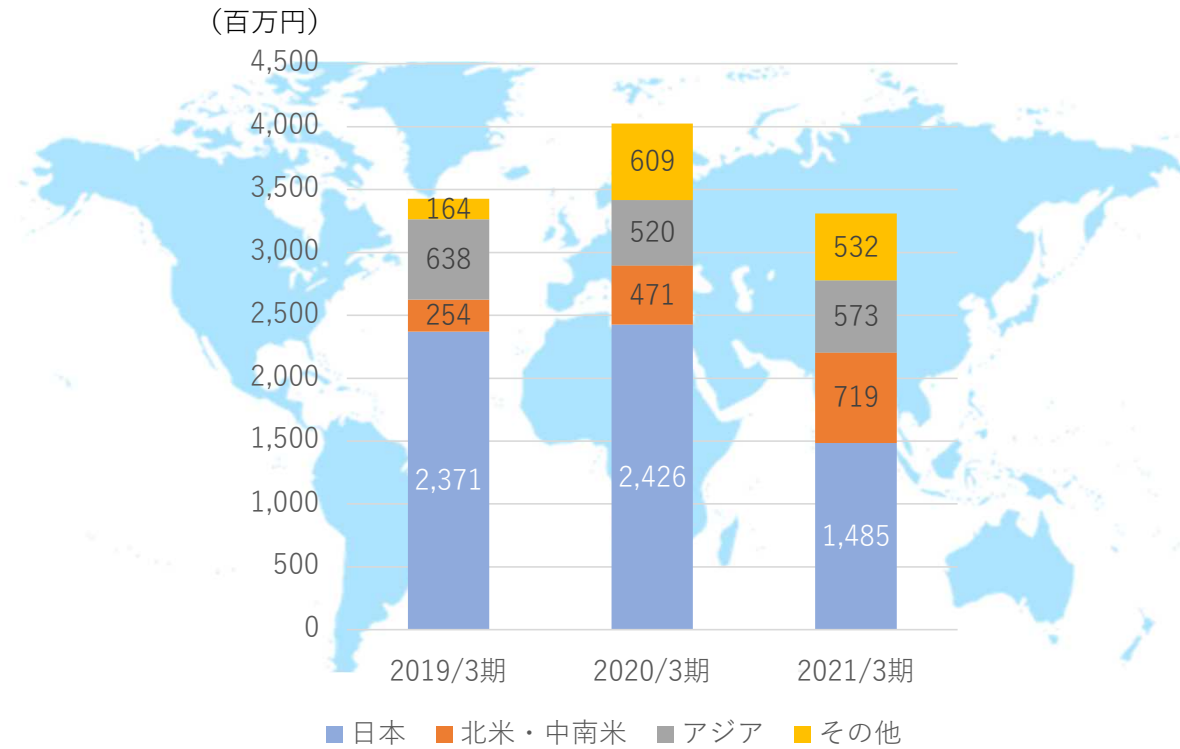
Leader

セグメント情報

商品別売上高



地域別売上高



貸借対照表、資金調達関連

単位:百万円	20年3月末	21年3月末
流動資産	4,185	3,884
現預金	2,176	2,652
受取手形及び売掛金	989	664
商品及び製品	486	257
その他	532	309
固定資産	1,408	1,489
有形固定資産	589	584
無形固定資産	658	502
投資その他の資産	160	401
総資産	5,593	5,373
流動負債	533	424
買掛金	139	163
短期借入金	20	—
その他	373	260
固定負債	522	354
退職金に係る負債	432	279
その他	90	74
純資産	4,537	4,595
株主資本合計	4,702	4,744
その他包括利益累計等	▲164	▲149
負債純資産合計	5,593	5,373

主な増減要因

- 現金及び預金：+475百万円
- 受取手形及び売掛金：△325百万円
- 商品および製品：△228百万円

自己資本比率85.1%（前期末比+4.3pt）

2021年3月期通期業績計画

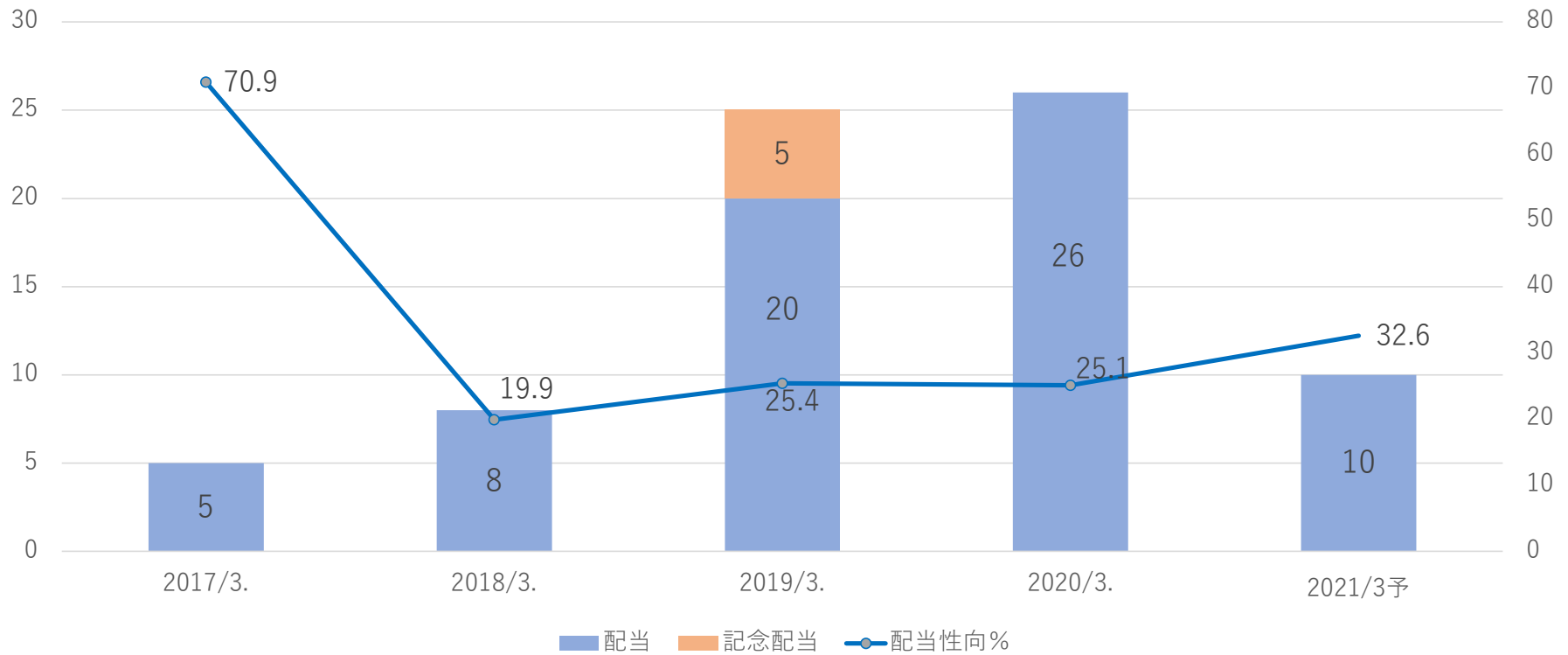
(単位：百万円)	2021年3月期 実績	構成 %	2022年3月期	構成 %	前年同期比 %
売上高	3,310	100%	3,950	100%	+19.3%
営業利益	3	0.9%	100	0.3%	+198.2%
経常利益	81	26.1%	110	0.5%	▲75.4%
親会社株主に 帰属する 当期純利益	136	4.1%	140	0.7%	▲81.7%

Leader

株主還元

企業成長投資と株主還元のバランス重視

(配当：円)



Leader

会社概要並びに事業概要

<https://www.leader.co.jp/>

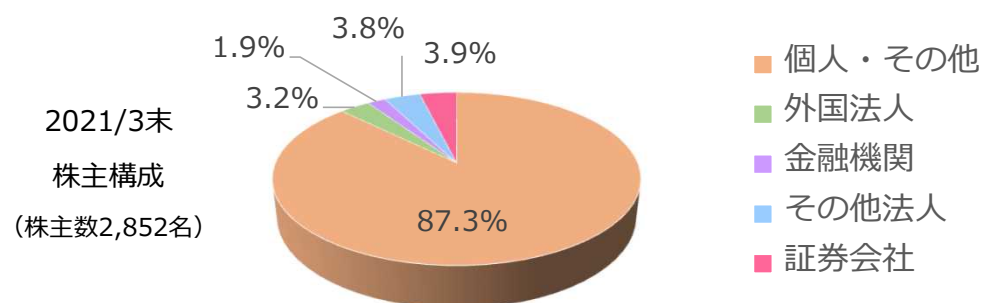
会社概要

商号:	リーダー電子株式会社 (JASDAQ上場 6867) LEADER ELECTRONICS CORP.
設立:	1954年5月1日
事業内容:	電子計測器の研究開発・製造・販売
本社所在地:	神奈川県横浜市港北区綱島東2-6-33
資本金:	1.316百万円 (株主数 2,852名) 2021/3末
決算期:	3月31日
従業員数:	81名(正社員) 2020/9末
役員:	代表取締役社長 長尾 行造 他常勤取締役 2名、社外取締役 3名 (監査等委員会設置会社)
子会社:	海外販売子会社4社 (米国、中国、韓国、英国) Phabrix Limited(2019年7月100%買収)



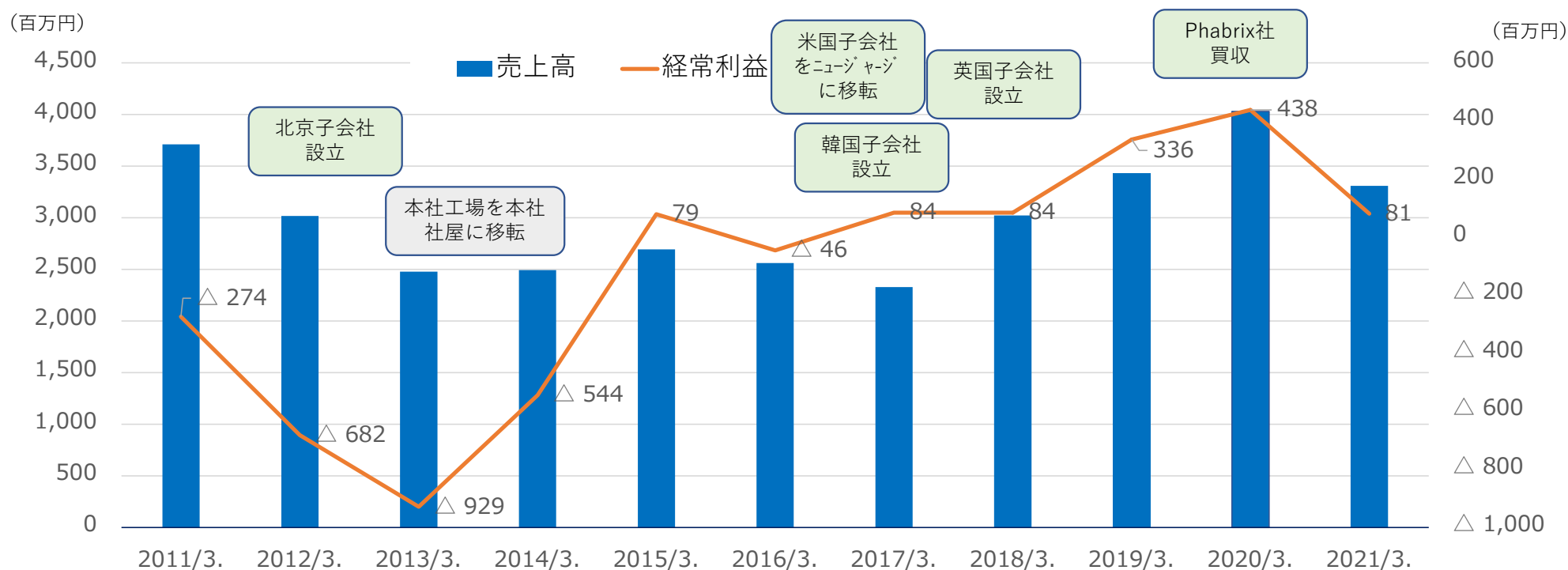
代表取締役社長 長尾 行造

1997年4月 通商産業省 (現経済産業省) 入省
2001年4月 ブーズ・アレン・アンド・ハミルトン
(現プライスウォーターハウスクーパー・ストラテジー) 入社
2002年1月 コーポレート・ディレクション入社
2015年6月 当社取締役
2017年6月 当社代表取締役社長 (現任)



過去からの業績推移

- 2021年度～2025年度に向けた中期経営計画を推進中！



当社経営理念・ビジョン

企業理念

- 「計測を通じ、豊かな社会づくりに貢献する」
- 「創造と革新」
- 「知恵の結集と研鑽」



経営ビジョン

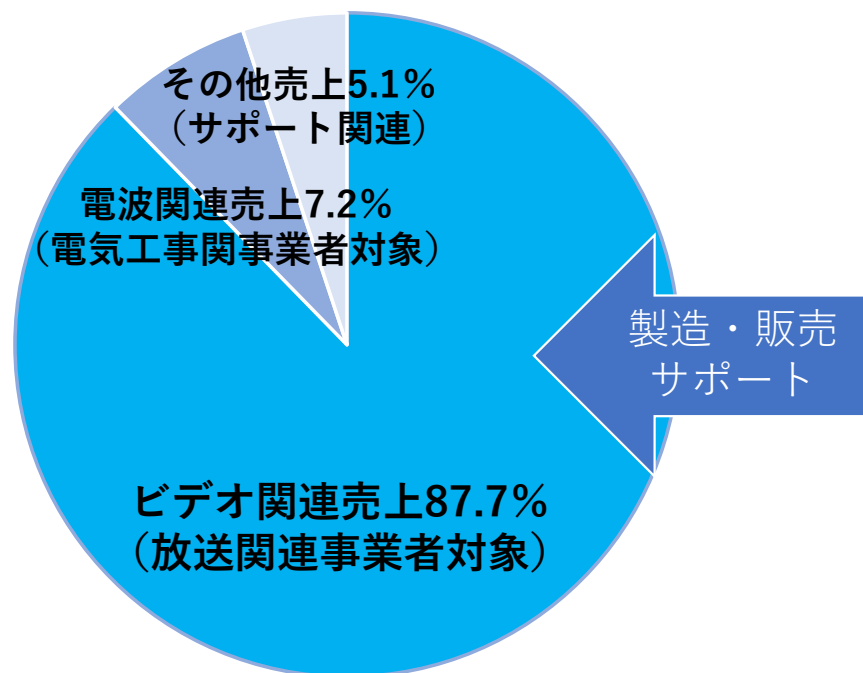
- 外部環境変化を先取りし、社会のイノベーションを積極的に促す
- 計測技術を基盤としつつも、モニタリング、ソリューションへと時代の要請に応じて計測の形態の進化にチャレンジする
- 社内外の垣根を越えて知恵を結集し、スピーディな創造と革新を推進する
- 地域や属性の違いを建設的に受容し、「日本」の枠に束縛されない企業行動を実践する
- 取引先、従業員、株主の共栄を追求する

Leader

事業概要：世界シェア2位！

創業以来の「計測のプロフェッショナル」として、幅広い産業を支援。

2021/3期 売上高33億円



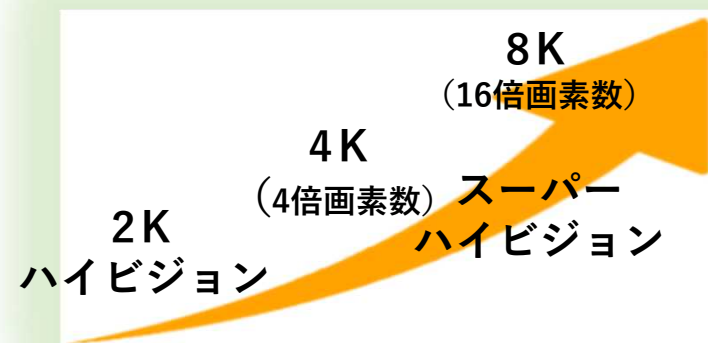
波形モニター



ラスタライザー



シグナルレベルメーター



Leader

当社主要製品と販売拠点

当社は、電子計測器の専門メーカー（ファブレス）です。放送局向け計測器、民生電子機器メーカーの生産用自動化・省力化計測器やメンテナンス用の計測器など、多岐にわたる電子計測器の開発と製造、販売を主な事業としています。



波形モニター



マルチSDIモニター



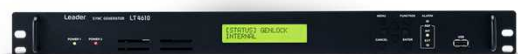
マルチ波形モニター



ラスターライザー



SDIラスターライザー



シンクジェネレーター



カメラテストシステム

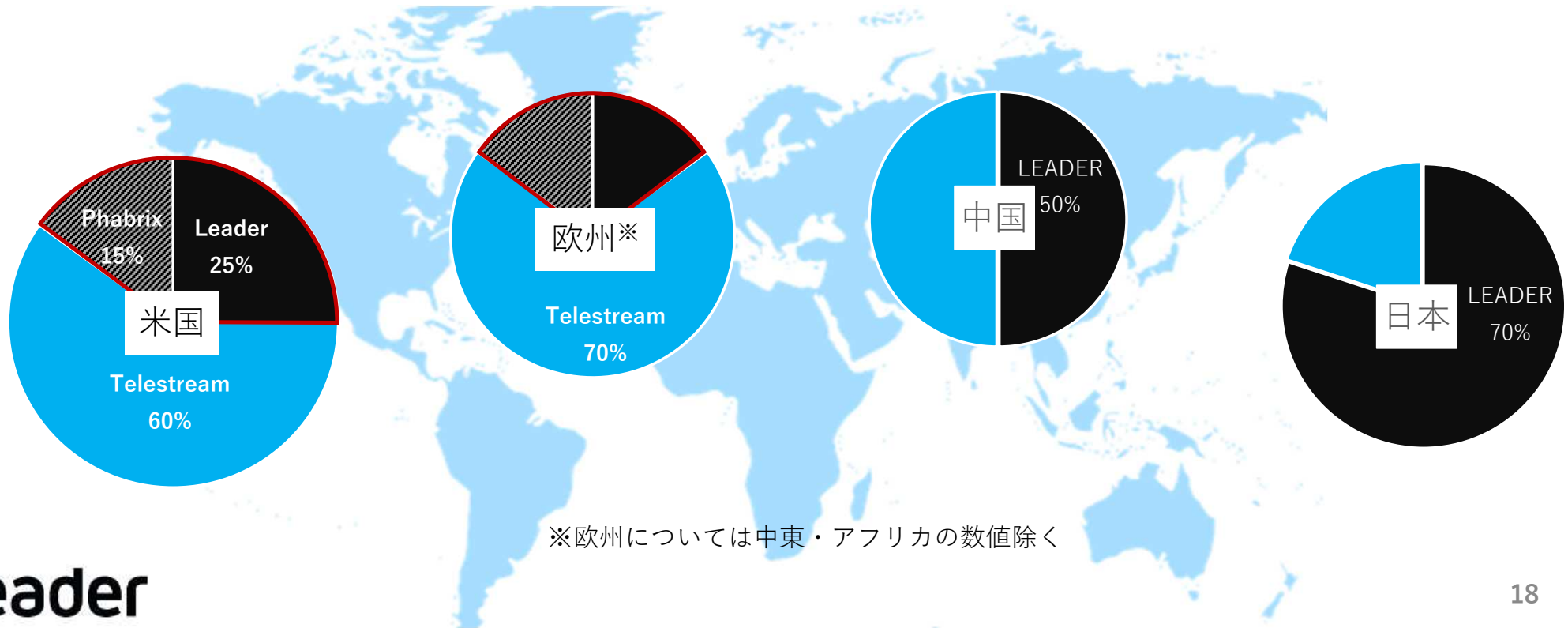
ワールドワイドの営業拠点



Leader

競合状況と当社グローバルシェア

当社グローバルシェア2位： トップは Telestream社
大きな環境の変化をチャンスと捉え、世界トップを狙う！



Leader



問合せ先
総務部：梶川 元靖
TEL: 045-541-2121
Mail: info@leader.co.jp

2021年5月14日

【将来予測に関する記述等についてのご注意】

<https://www.leader.co.jp/>

本資料にて開示されているデータや将来予測は、本資料発表当日現在の判断や入手可能な情報に基づき、当社が判断した内容であり、潜在的风险および不確実性が含まれております。これらの目標や予想の達成および将来の業績を保証するものではありません。

記載の情報は、今後予告なしに変更されることがあります。

本情報および資料の利用は、利用者の判断によって行って下さいますようお願い致します。