



2021年3月期 決算補足説明資料

株式会社ガーラ
JQ: 4777

2021年5月14日

- 1. FY2021 4Q 決算資料**
2. FY2021 通期 決算資料
3. ガーラグループ事業資料
4. グループ会社の構成

1. FY2021 4Q 決算資料

四半期連結財務諸表（要約）

単位：百万円

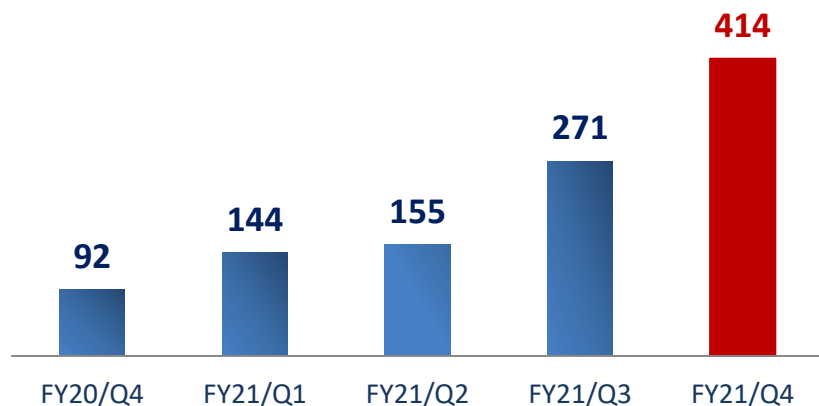
	FY2021 4Q	FY2020 4Q	増減率
売上高	414	92	350%
売上原価	37	22	65%
売上総利益	376	69	443%
販売費及び一般管理費	210	152	38%
営業利益	165	△ 83	
経常利益	230	△ 91	
親会社株主に帰属する四半期純利益	△ 2	△ 202	

1. FY2021 4Q 決算資料

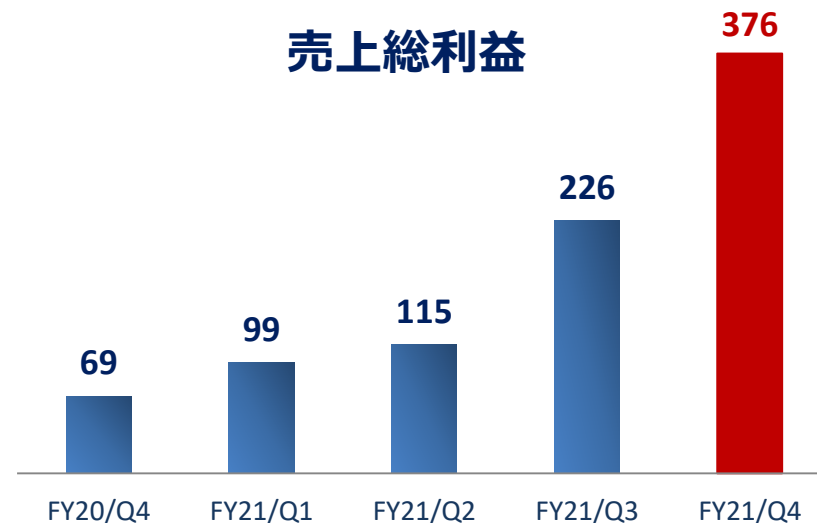
四半期毎推移

単位：百万円

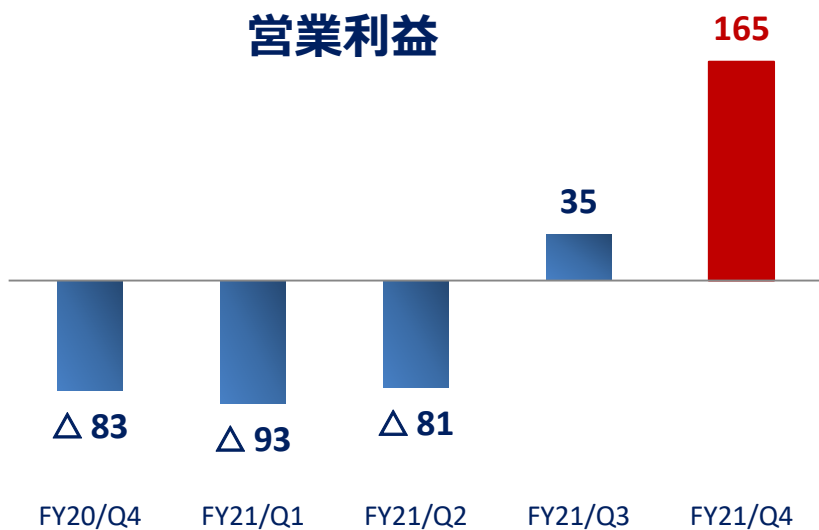
売上高



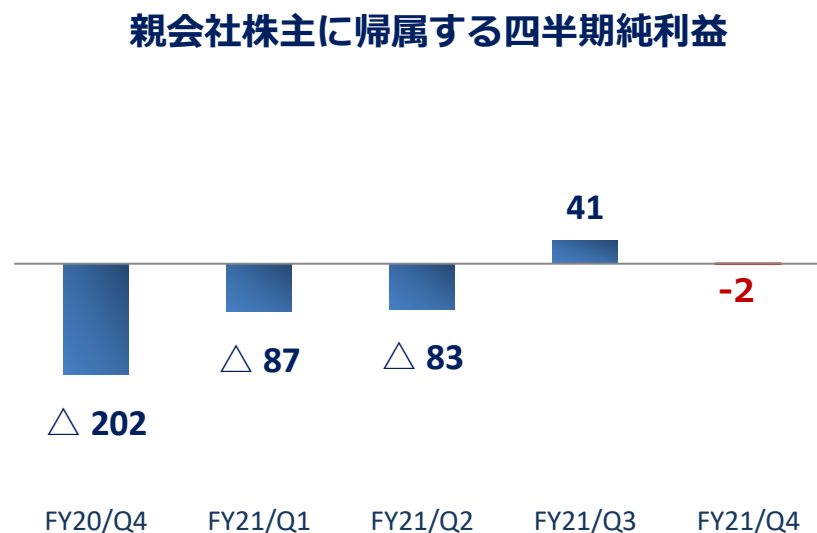
売上総利益



営業利益



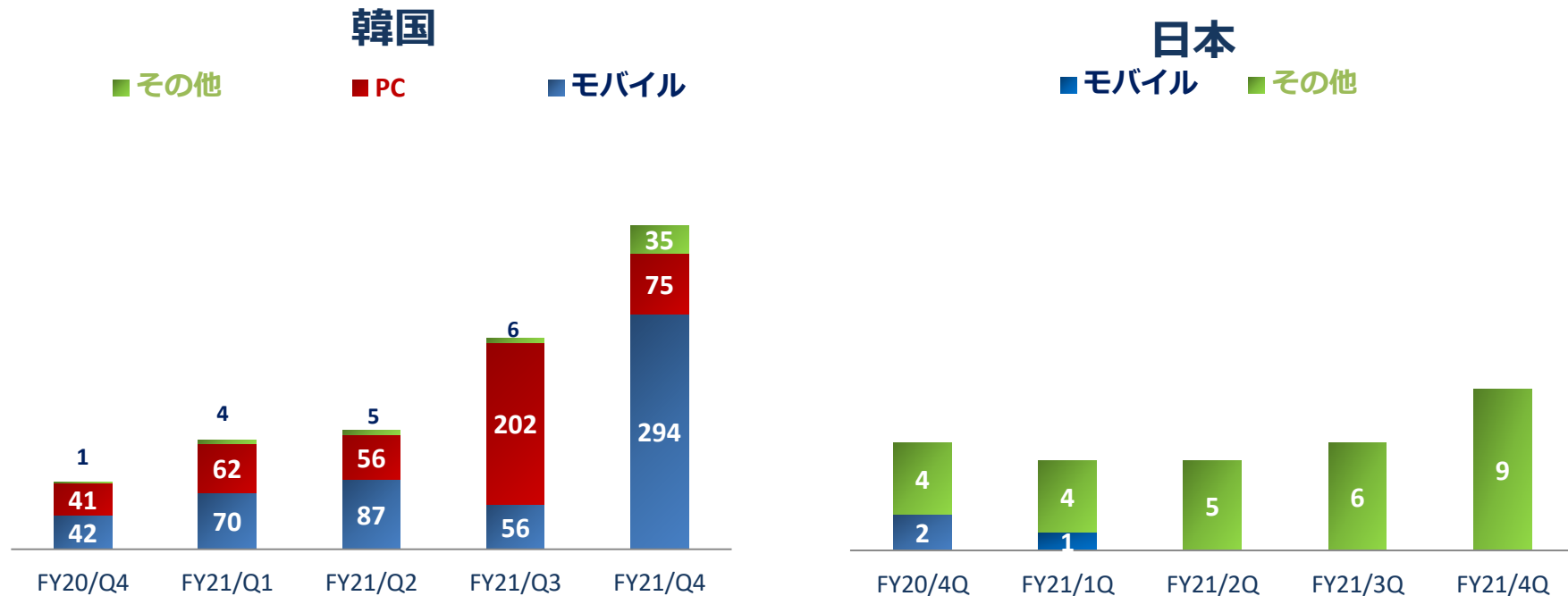
親会社株主に帰属する四半期純利益



1. FY2021 4Q 決算資料

セグメント別業績

単位：百万円

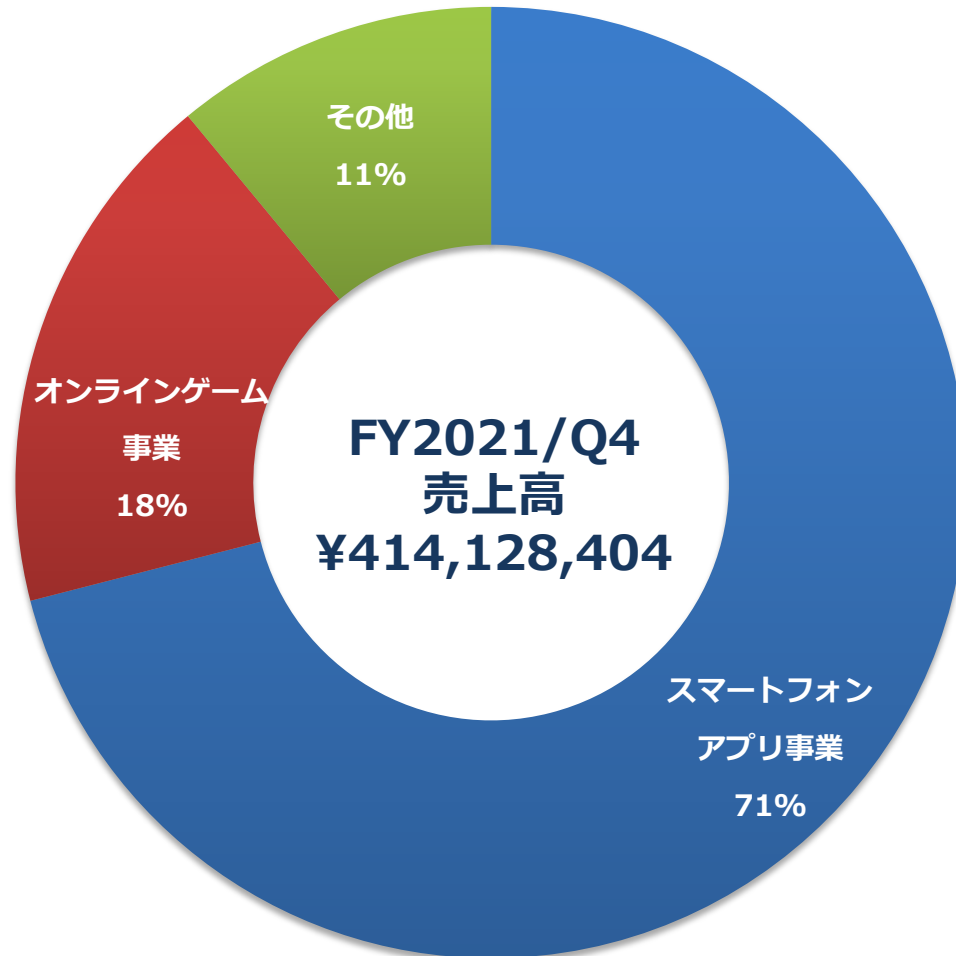


【韓国セグメント】「巣ごもり消費」が生じたこと、PCオンラインゲーム事業において、ゲーム提供会社の過年度の契約に係るパブリッシング権の権利不行使に基づくライセンスフィー等の収益化による一時的な売上が発生（FY2021Q3）又、スマートフォンアプリ事業において、「Flyff Legacy（フリフレガシー）」ライセンス及び運営権の譲渡による一時的な売上が発生（FY2021Q4）したことにより売上が増加いたしました。

【日本セグメント】スマートフォン売上が減少したものの、クラウド関連事業の売上計上によりその他売上が増加いたしました。

1. FY2021 4Q 決算資料

事業別業績

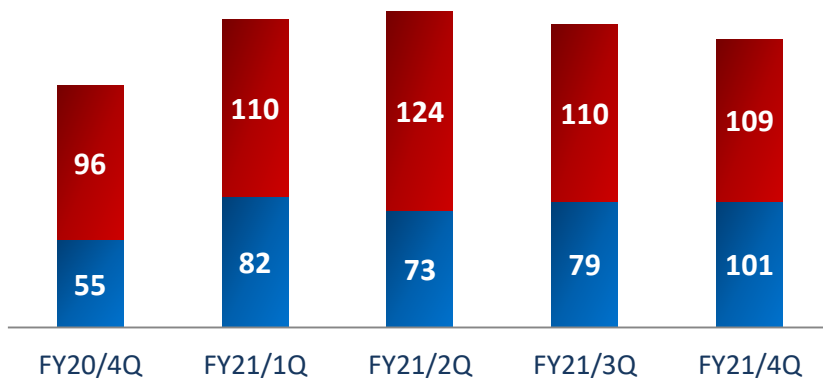


1. FY2021 4Q 決算資料

販売費及び一般管理費・人員数(連結)

販売費及び一般管理費

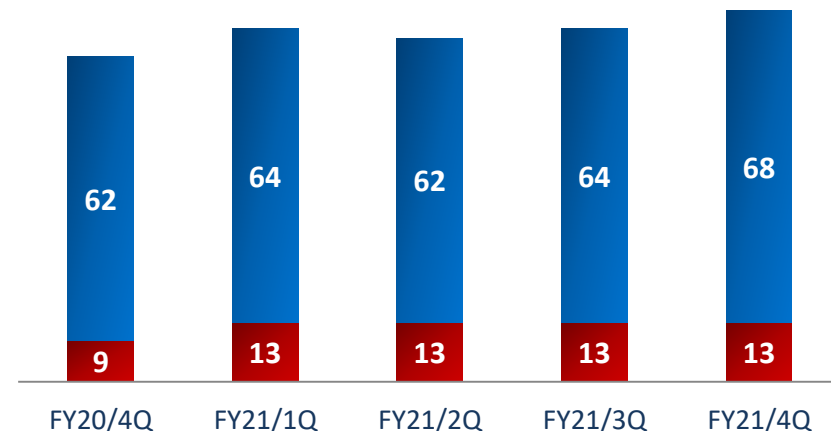
■ その他経費 ■ 人件費



単位：百万円

人員数 (連結)

■ 役員 ■ 従業員



単位：人

ソフトウェア償却費及び開発人員の人件費の増加により前年同期と比較して
販売費及び一般管理費が増加いたしました。

1. FY2021 4Q 決算資料
- 2. FY2021 通期 決算資料**
3. ガーラグループ事業資料
4. グループ会社の構成

2. FY2021 通期決算資料

通期連結損益前年比較

単位：百万円

	FY2021	FY2020	前期比 増減額	増減率
売上高	985	412	572	139%
売上原価	167	121	46	38%
売上総利益	818	291	526	180%
販売費及び一般管理費	791	565	226	40%
営業利益	26	△ 273	299	
経常利益	93	△ 287	381	
当期純利益	△ 128	△ 432	303	
非支配株主に帰属する 当期純利益	2	0	2	
親会社株主に帰属する 当期純利益	△ 131	△ 432	301	

連結売上高：985百万円（前期比138.8%増）となり、大幅な増収となりました。これは、主にオンラインゲーム事業及びスマートフォンアプリ事業の売上高が増加したことによります。

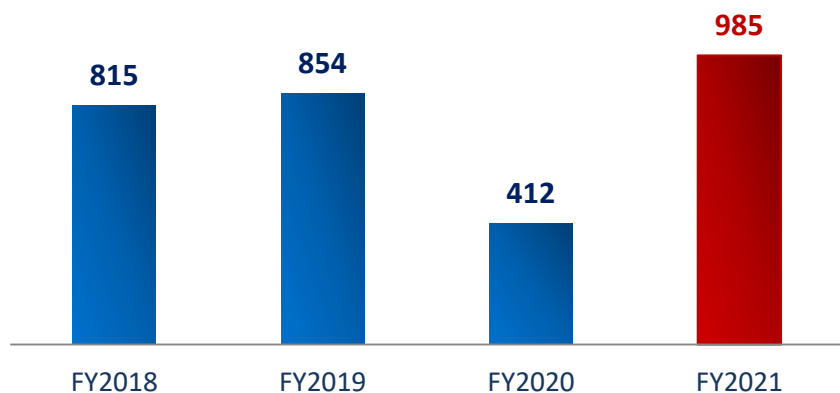
販売費及び一般管理費：マーケティング活動費用が減少したものの、ソフトウェア償却費及び開発人員の人件費が増加したことから増加となりました。

2. FY2021 通期決算資料

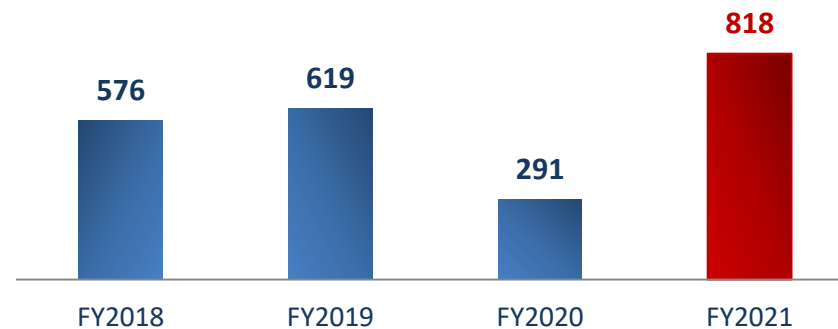
通期連結損益推移

単位：百万円

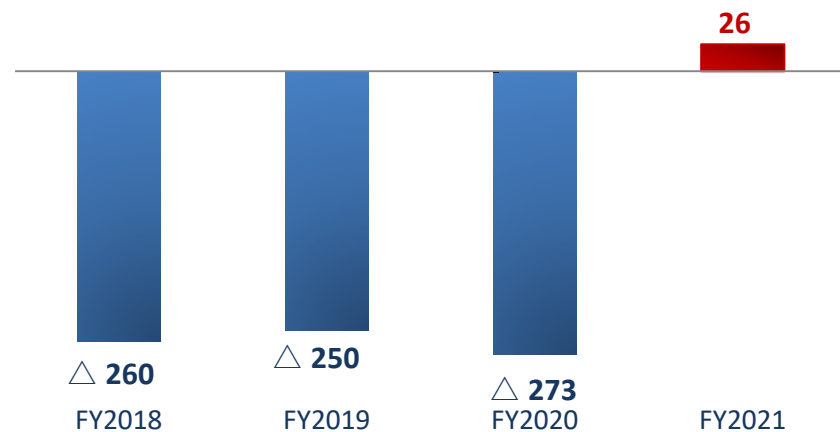
売上高



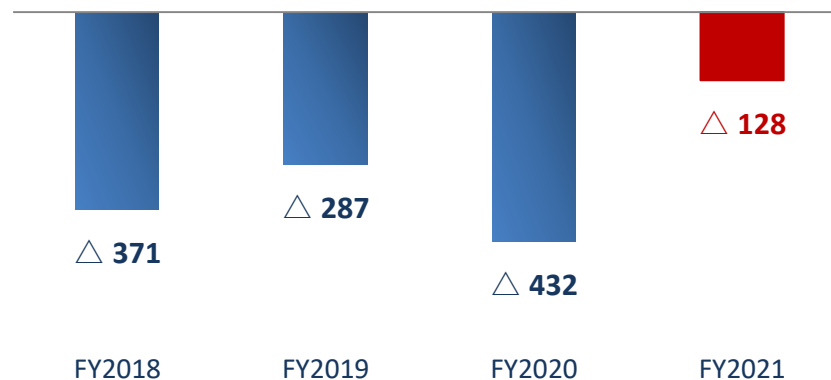
売上総利益



営業利益



当期純利益



2. FY2021 通期決算資料

連結貸借対照表前年比較（要約）

単位：百万円

	FY2021	FY2020	増減率
流動資産	901	205	338%
有形固定資産	4	2	95%
無形固定資産	0	339	△ 100%
投資その他資産	178	171	4%
固定資産	183	513	△ 64
流動負債	303	159	90%
固定負債	478	446	7%
純資産	303	114	166%
資産合計	1,085	719	51%

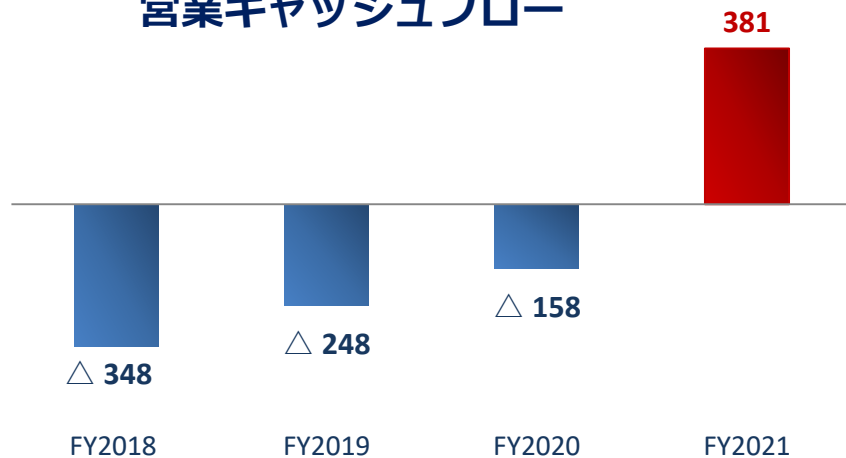
- ・流動資産：主に現金及び預金が729百万円増加、未収入金が44百万円減少したことにより338.2%増加。
- ・固定資産：主にソフトウェアが338百万円減少したことにより64.3%減少。
- ・流動負債：主に前受収益が113百万円、未払金が39百万円増加、未払費用が36百万円減少したことにより90.5%増加。
- ・固定負債：主に退職給付に係る負債が34百万円増加したことにより7.1%増加。
- ・純資産：主に資本金が150百万円、資本剰余金が150百万円それぞれ増加、親会社株主に帰属する当期純損失により利益剰余金が131百万円減少したことにより166.5%増加。

2. FY2021 通期決算資料

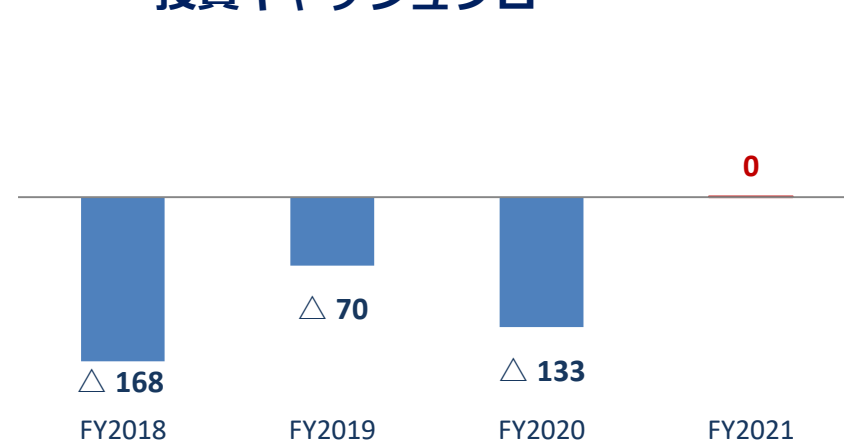
年間キャッシュフロー推移

単位：百万円

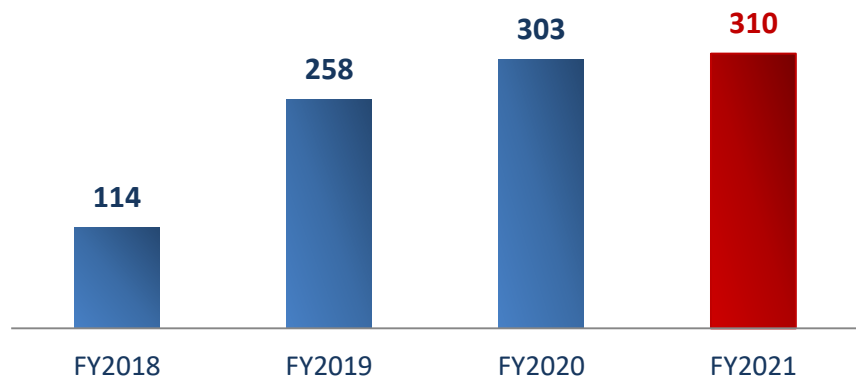
営業キャッシュフロー



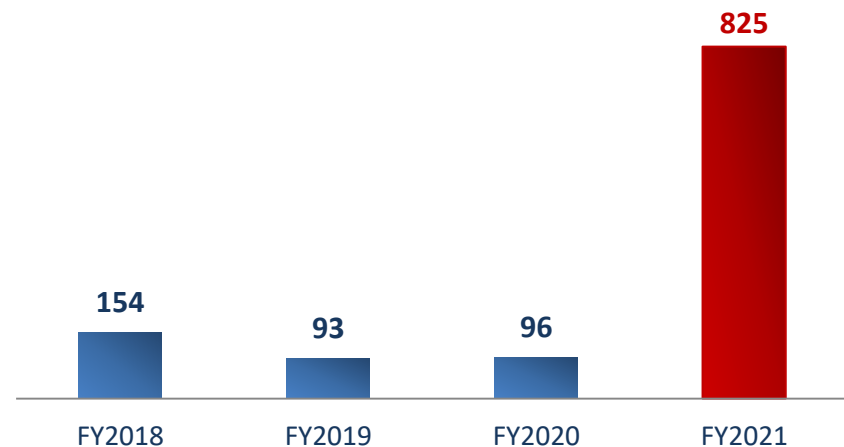
投資キャッシュフロー



財務キャッシュフロー



現金及び現金同等物期末残高

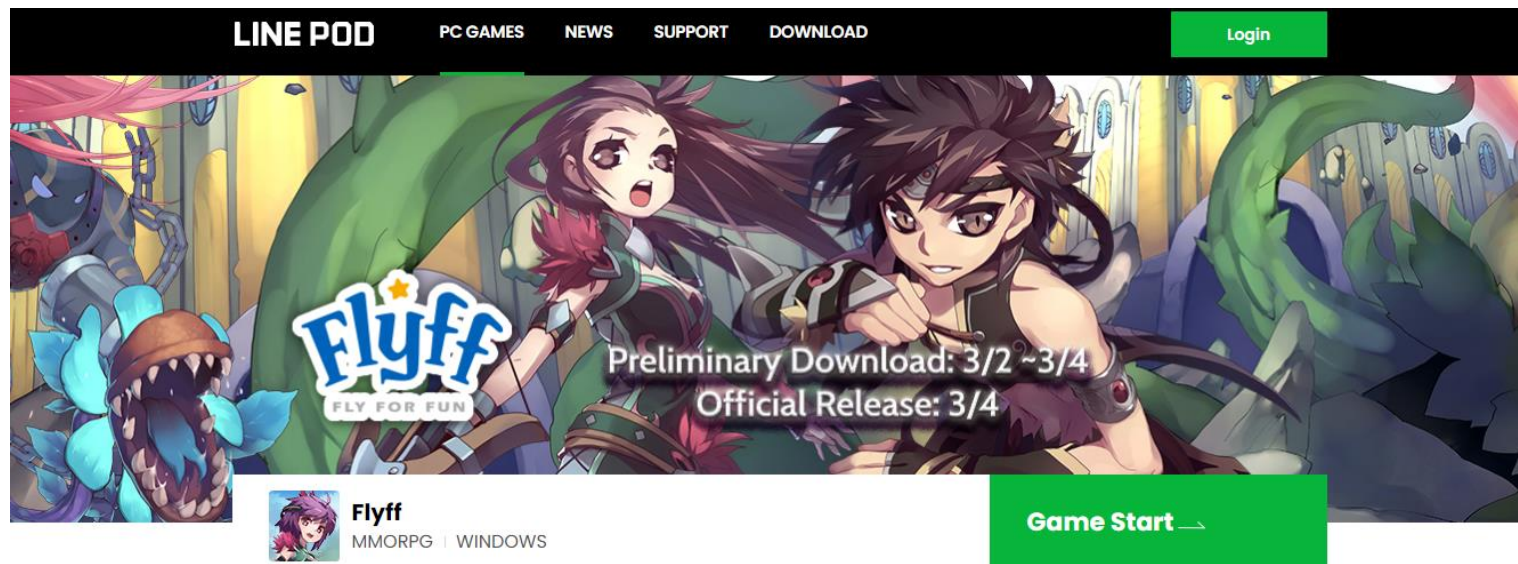


1. FY2021 4Q 決算資料
2. FY2021 通期 決算資料
- 3. ガーラグループ事業資料**
4. グループ会社の構成

3. ガーラグループ事業資料 ビジネスハイライト

Rappelz Online/Flyff Online

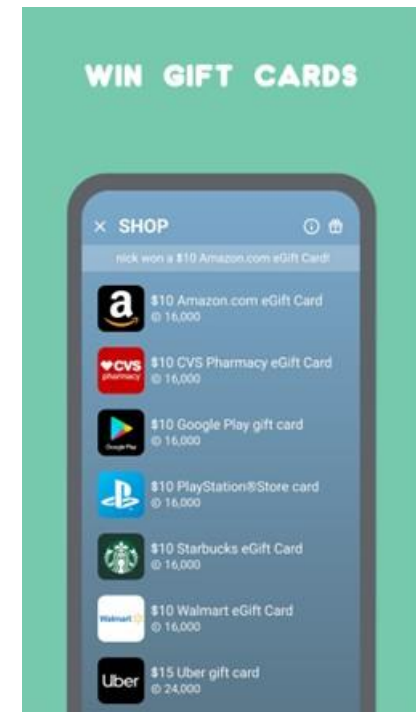
東南アジアにおける「LINE POD」での サービス提供開始



3. ガーラグループ事業資料 ビジネスハイライト

新作アプリ「winQuiz」(2021年3月31日)

アメリカ・英国・カナダ・オーストラリア
にてサービス提供開始



3. ガーラグループ事業資料

ビジネスハイライト

新規事業 ツリーハウスリゾート事業 株式会社ツリーフル 子会社化



Treeful Treehouse (ツリーフル ツリーハウス)
は、沖縄本島北部・名護市にある
「サステイナブル(持続可能な)リゾート施設」



3. ガーラグループ事業資料

ビジネスハイライト

新規事業 ツリーハウスリゾート事業 2021年 オープン予定

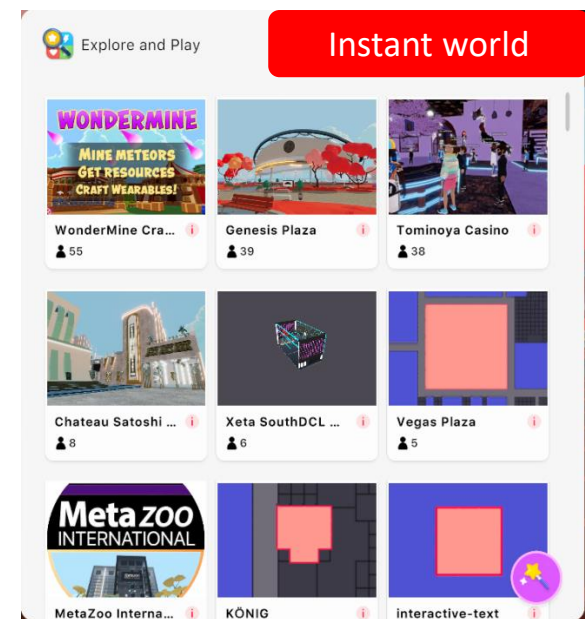


化石燃料を使用せず、使用量よりも多くを太陽光で発電することにより、持続可能な社会を構築し、地球環境問題にも取り組んでいきます。



3. ガーラグループ事業資料 ビジネスハイライト

「Flyff World for Metaverse」及び「Rappelz World for Metaverse」 ブロックチェーンベースのメタバースプラットフォーム開発契約を Barunson Co., Ltd(韓国) と締結



グローバルサービス提供中のPCオンラインゲーム「Flyff Online」及び「Rappelz Online」のIPを使い、Barunson Co., Ltd.(韓国) が提供予定のメタバースプラットフォーム内で提供するゲームを開発予定。

3. ガーラグループ事業資料

スマートフォンアプリ



winwalk

サービス提供地域：欧米14か国
 OS：Android
 言語：英語・ドイツ語・フランス語
 イタリア語・スペイン語



wingift

サービス提供地域：欧米14か国
 OS：Android
 言語：英語・ドイツ語・フランス語
 イタリア語・スペイン語



winQuiz

サービス提供地域：アメリカ・英国
 オーストラリア
 OS：Android
 言語：英語



サービス提供中

東南アジア

事前登録受付中

北アメリカ

準備中

北アメリカ:	FY22/Q2
EU:	FY22/Q3
アラビア語圏:	FY22/Q4
韓国:	FY22/Q4

3. ガーラグループ事業資料 オンラインゲーム事業(欧米)

Flyff Online & Rappelz Online

簡単にブロックチェーンコンテンツを楽しめるサービススペース
「BORA ISLAND」にてサービス提供中。暗号資産（仮想通貨）「BORA」が使える。

- 提供地域 : 北アメリカ・EU
- 提供会社 : WAY2BIT Co., Ltd
- 言語 : 英語・フランス語・ドイツ語



3. ガーラグループ事業資料

HTML5ゲーム

Flyff HTML5版 開発着手

●HTML5ゲームとは?

ダウンロードが不要でブラウザで直接遊べるゲーム。

●HTML5版

- ・オリジナル版のFlyff Online をダウンロード、インストール不要でプレイ。
- ・5G対応機器が増えていくにつれ、PC・モバイルでスムーズにプレイ。

- ゲームの提供先を増やし、オンラインゲーム事業の安定的な収益化に向けて注力。



3. ガーラグループ事業資料

クラウド関連事業

MEGAZONE株式会社の新規プロジェクト等
サポート中



ゲーム事業以外の新たな収益基盤を構築

1. FY2021 4Q 決算資料
2. FY2021 通期 決算資料
3. ガーラグループ事業資料
4. **グループ会社の構成**

4. グループ会社の構成



*株式会社ガーラの持株比率。

経営の責任を明確化するために、株式会社ガーラの経営陣自らがグループ会社に出資しています。

なお、Treeful Inc.は2021年4月30日付で株式会社ガーラの連結子会社となりました

本説明資料につきましては、株主・投資家の皆様への情報提供のみを目的としたものであり、株式の売買の勧誘を目的としたものではありません。

本説明資料における将来予想に関する内容は現時点での入手可能な情報や一定の前提条件に基づいており実際の業績等は今後の様々な要因によってこれらの見通しは大きく変動する場合があります。