

# 2021年3月期 決算の概況

---

2021年5月20日（木）



信金中央金庫

# 2021年3月期 決算の総括

【業績】	2020年 3月期	2021年 3月期	増減	2021年 3月期予想
単体	経常利益	526 億円	△ 128 億円	390 億円
	当期純利益	379 億円	△ 84 億円 (増減率 △ 22.0%)	280 億円 (達成率 105.6%)
連結	経常利益	567 億円	△ 132 億円	420 億円
	親会社株主に 帰属する当期純利益	402 億円	△ 86 億円 (増減率 △ 21.3%)	300 億円 (達成率 105.4%)

【自己資本比率（国内基準）】	2020年 3月末	2021年 3月末	増減	2021年 3月末予想
単体	25.18 %	26.29 %	1.11 pt	20 %台
連結	24.31 %	25.60 %	1.29 pt	20 %台

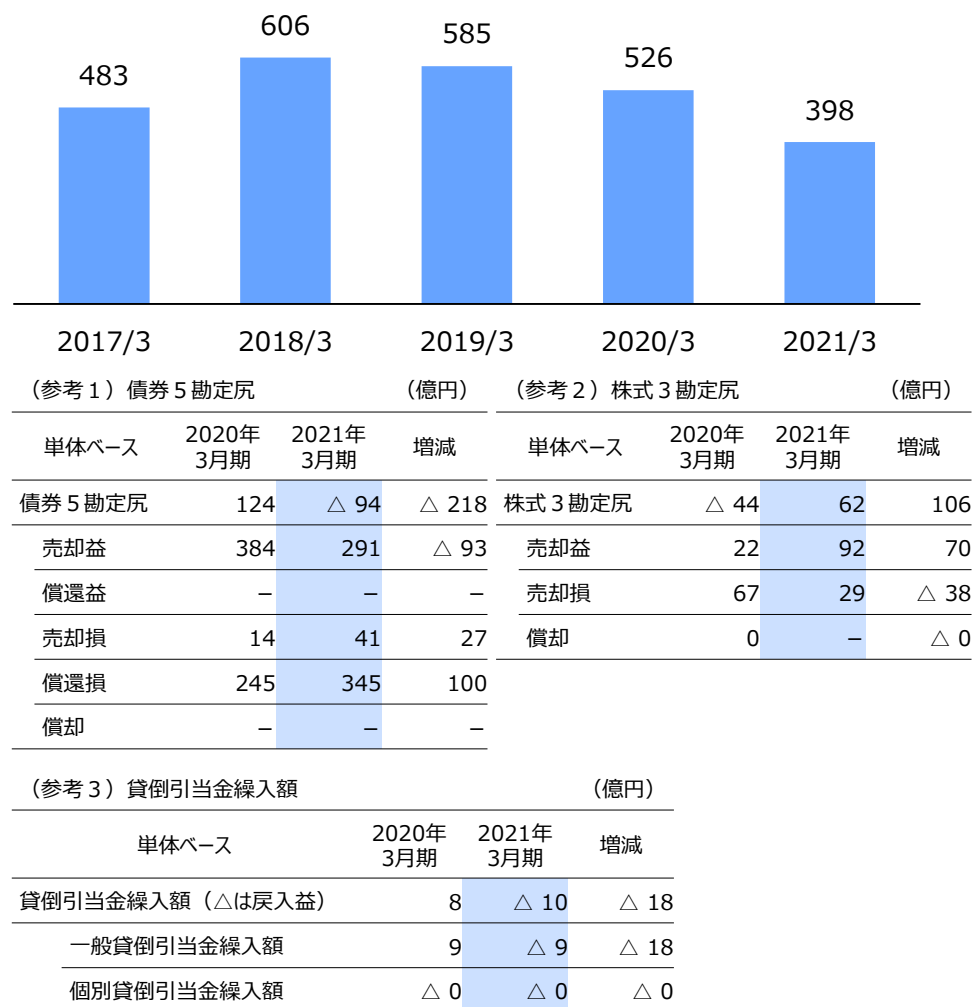
# 経常利益の状況

(億円)

	単体ベース	2020年 3月期	2021年 3月期	増減
1 経常収益		2,665	2,272	△ 393
2 資金運用収益		2,070	1,747	△ 323
3 (うち貸出金利息)		204	175	△ 29
4 (うち有価証券利息配当金)		1,766	1,500	△ 266
5 信託報酬		7	12	5
6 役務取引等収益		86	78	△ 8
7 特定取引収益		15	8	△ 7
8 その他業務収益		457	318	△ 139
9 その他経常収益		27	107	80
10 経常費用		2,138	1,873	△ 265
11 資金調達費用		1,136	839	△ 297
12 (うち預金利息)		418	332	△ 86
13 (うち債券利息)		30	16	△ 14
14 役務取引等費用		73	70	△ 3
15 特定取引費用		-	1	1
16 その他業務費用		541	608	67
17 経費		311	324	13
18 その他経常費用		75	29	△ 46
19 経常利益		526	398	△ 128

## 経常利益

(億円)



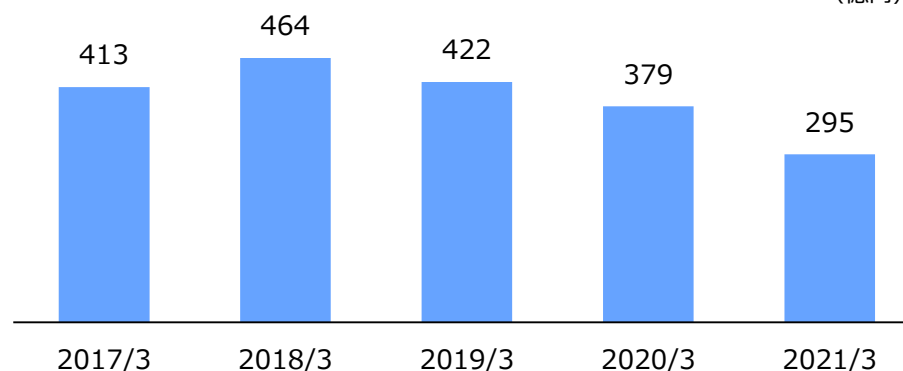
# 純利益および純資産の状況

(億円)

単体ベース	2020年 3月期	2021年 3月期	増減
1 経常利益	526	398	△ 128
2 特別損益	△ 3	△ 1	2
3 税引前当期純利益	522	397	△ 125
4 法人税等合計	143	102	△ 41
5 当期純利益	379	295	△ 84

## 当期純利益

(億円)

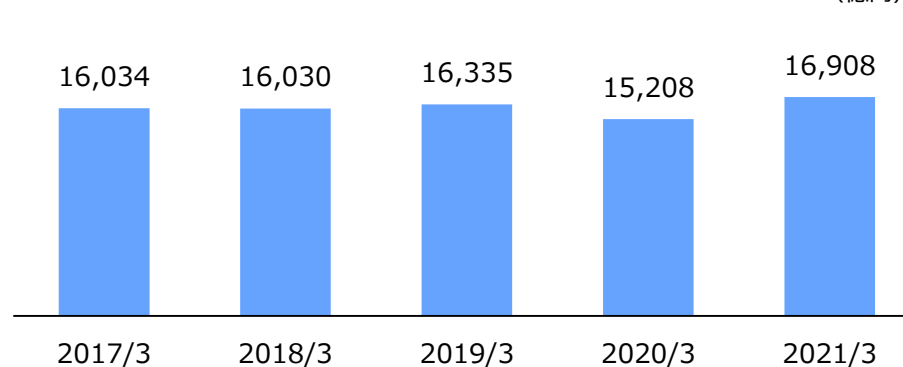


(億円)

単体ベース	2020年 3月末	2021年 3月末	増減
6 純資産の部合計	15,208	16,908	1,700
7 会員勘定合計	13,808	13,908	100
8 評価・換算差額等合計	1,399	2,999	1,600
9 (うちその他有価証券評価差額金)	2,787	3,056	269
10 (うち繰延ヘッジ損益)	△ 1,537	△ 205	1,332

## 純資産

(億円)



(参考)

(億円)

11 配当可能限度額	3,125	4,526	1,401
------------	-------	-------	-------

注：剰余金処分による配当流出前（2019年度配当金：196億円、2020年度配当金(予定)：196億円）

# 資金調達・資産運用の状況

(億円)

単体ベース	2020年 3月末	2021年 3月末	増減
<b>1 資金調達</b>	<b>386,561</b>	<b>416,039</b>	<b>29,478</b>
2 預金（譲渡性預金含む）	312,085	337,879	25,794
3 信金中金債	21,414	17,742	△ 3,672
4 借入金等	53,060	60,417	7,357

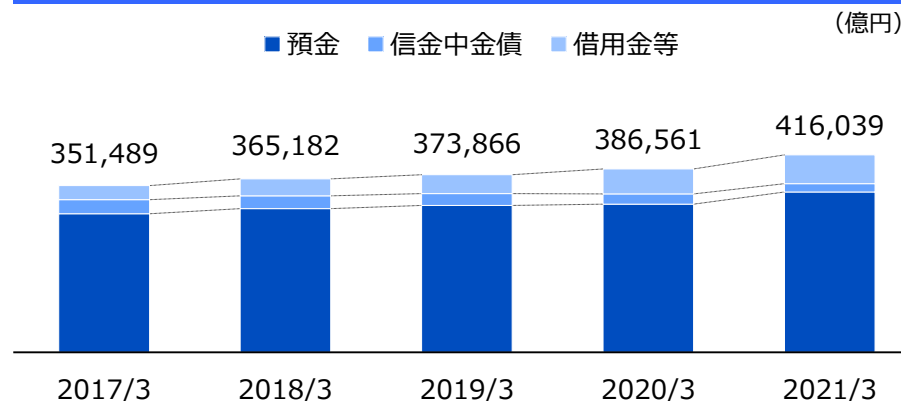
注：借入金等には、コールマネー、売現先勘定、債券貸借取引受入担保金、信託勘定借を含んでおります。

(億円)

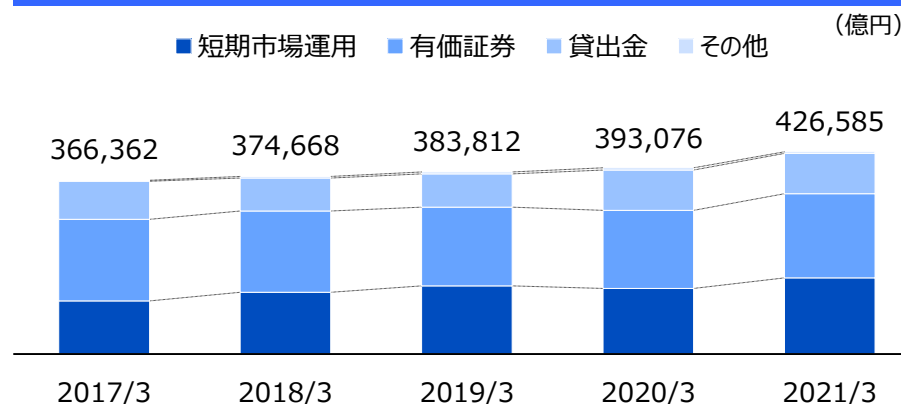
単体ベース	2020年 3月末	2021年 3月末	増減
<b>5 資産運用</b>	<b>393,076</b>	<b>426,585</b>	<b>33,509</b>
6 短期市場運用	138,673	160,975	22,302
7 有価証券	164,773	177,449	12,676
8 貸出金	84,740	84,510	△ 230
9 特定取引資産	3,852	2,570	△ 1,282
10 金銭の信託	1,037	1,080	43

注：短期市場運用は、現金、預け金、コールローン、買現先勘定、買入金銭債権です。

## 資金調達の状況



## 資産運用の状況



# 有価証券の状況①

(億円)

単体ベース	2020年 3月末	2021年 3月末	増減
1 有価証券	164,773	177,449	12,676
2 国債	45,992	59,711	13,719
3 地方債	14,251	18,218	3,967
4 短期社債	380	-	△ 380
5 社債	47,054	41,140	△ 5,914
6 (うち政府保証債・公社公団債)	41,222	36,149	△ 5,073
7 株式	978	1,024	46
8 その他の証券	56,115	57,354	1,239
9 (うち投資信託)	5,370	4,750	△ 620
10 (うち外国証券)	48,869	50,732	1,863

(参考1) デュレーション

(年)


単体ベース	2020年 3月末	2021年 3月末	増減
11 ヘッジ考慮前	4.81	4.40	△ 0.41
12 ヘッジ考慮後	2.70	2.91	0.21

(参考2) 銀行勘定の金利リスク (IRRBB)

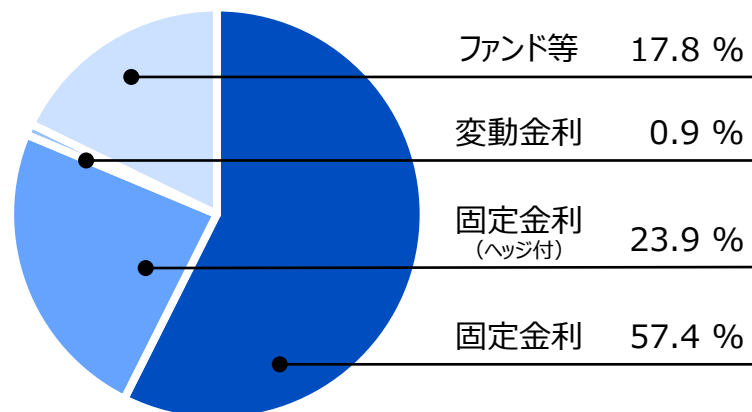
(%、億円)

単体ベース	2020年 3月末	2021年 3月末	増減
13 ΔEVEの最大値/自己資本の額	20.53	25.59	5.06
14 ΔNIIの最大値	145	271	126

## 通貨別内訳



## 金利別内訳



# 有価証券の状況②

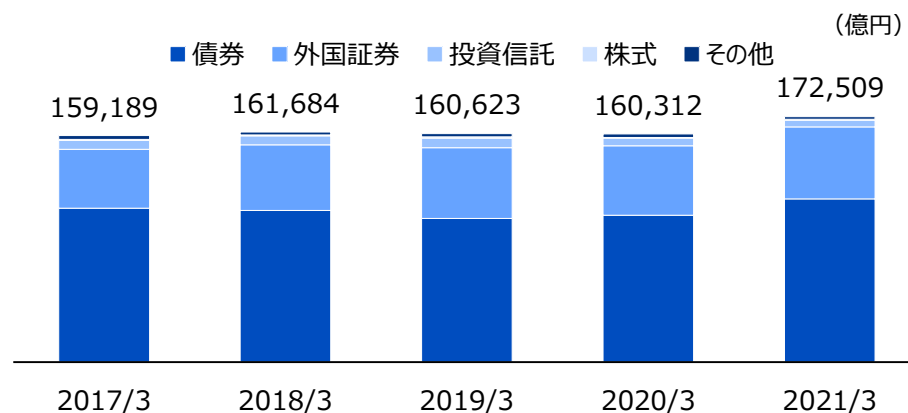
(億円)

単体ベース	2020年3月末		2021年3月末		増減	
	残高	評価差額	残高	評価差額	残高	評価差額
1 <b>その他有価証券</b>	<b>160,312</b>	<b>3,929</b>	<b>172,509</b>	<b>4,248</b>	<b>12,197</b>	<b>319</b>
2 株式	555	218	600	291	45	73
3 投資信託	5,370	615	4,750	748	△ 620	133
4 債券	103,282	1,041	114,682	522	11,400	△ 519
5 外国証券	48,767	2,047	50,578	2,683	1,811	636
6 その他	2,336	6	1,898	2	△ 438	△ 4
7 <b>満期保有目的債券</b>	<b>4,395</b>	<b>687</b>	<b>4,388</b>	<b>579</b>	<b>△ 7</b>	<b>△ 108</b>
8 <b>合計</b>	<b>164,708</b>	<b>4,617</b>	<b>176,898</b>	<b>4,827</b>	<b>12,190</b>	<b>210</b>
9 <b>ヘッジ考慮後のその他有価証券に係る評価差額</b>		1,816		4,001		2,185

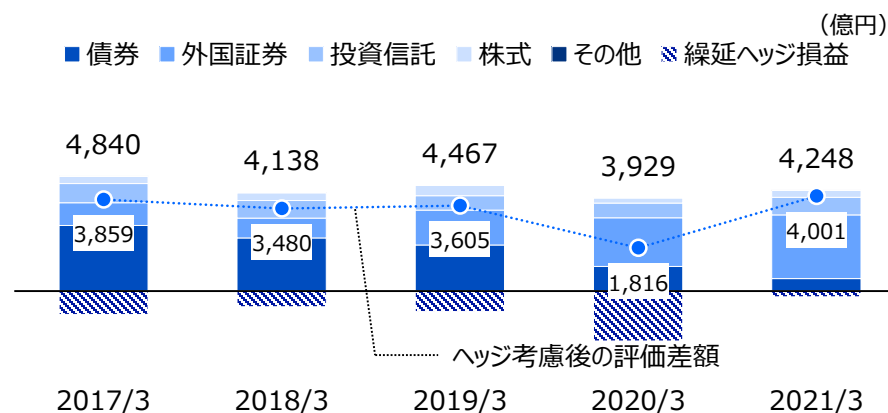
注1：残高は貸借対照表計上額です。なお、時価を把握することが極めて困難な有価証券は本表に含んでおりません。

注2：貸借対照表上の「有価証券」のほか、「預け金」中の譲渡性預け金および「買入金銭債権」中の信託受益権等を含んでおります。

その他有価証券残高



その他有価証券評価差額



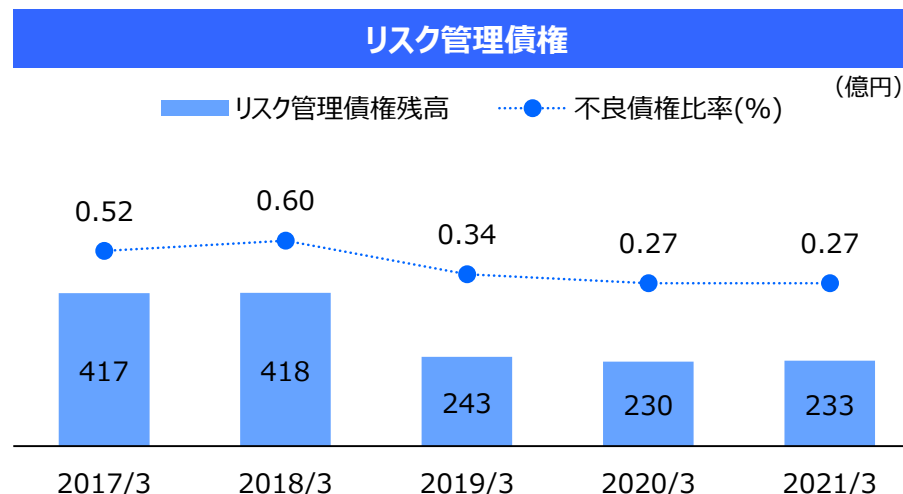
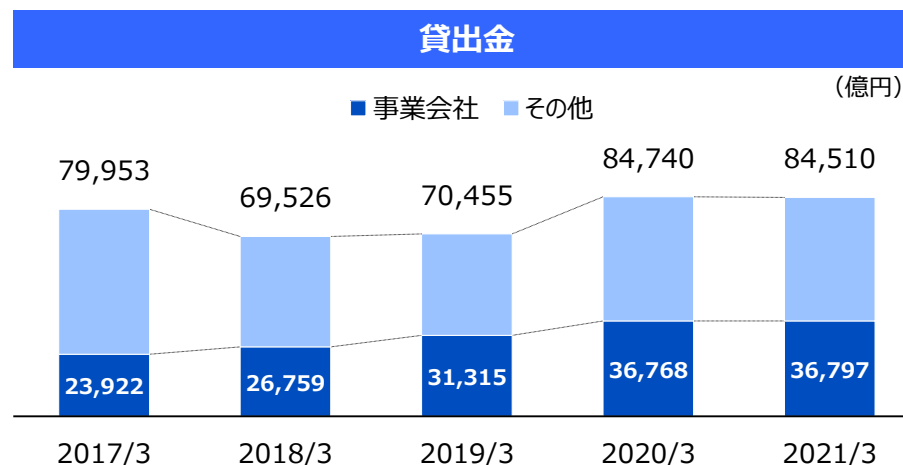
# 貸出金の状況

(億円)

単体ベース	2020年 3月末	2021年 3月末	増減
<b>1 貸出金</b>	<b>84,740</b>	<b>84,510</b>	<b>△ 230</b>
2 会員（信用金庫）	5,725	5,529	△ 196
3 会員外	79,015	78,980	△ 35
4 代理貸付	3,611	3,239	△ 372
5 直接貸出	75,404	75,741	337
6 国・政府関係機関	33,241	32,998	△ 243
7 地方公共団体	2,875	2,944	69
8 地方公社等	49	55	6
9 公益法人等	664	1,413	749
10 事業会社	36,768	36,797	29
11 非居住者	1,803	1,532	△ 271
12 その他	0	0	△ 0

(億円、%)

単体ベース	2020年 3月末	2021年 3月末	増減
<b>13 リスク管理債権残高合計</b>	<b>230</b>	<b>233</b>	<b>3</b>
14 破綻先債権	0	0	△ 0
15 延滞債権	39	33	△ 6
16 3か月以上延滞債権	0	10	10
17 貸出条件緩和債権	190	189	△ 1
<b>18 不良債権比率</b>	<b>0.27</b>	<b>0.27</b>	<b>0.00</b>





# 利鞘およびROEの状況

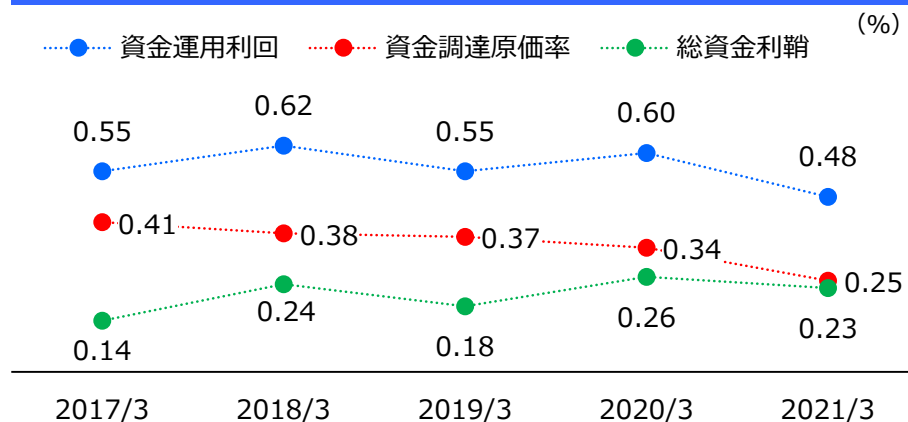
		(%)		
単体ベース		2020年 3月期	2021年 3月期	増減
1	<b>資金運用利回</b>	<b>0.60</b>	<b>0.48</b>	△ <b>0.12</b>
2	貸出金利回	0.26	0.21	△ 0.05
3	有価証券利回	1.09	0.90	△ 0.19
<hr/>				
4	<b>資金調達原価率</b>	<b>0.34</b>	<b>0.25</b>	△ <b>0.09</b>
5	預金等利回	0.12	0.09	△ 0.03
6	債券利回	0.13	0.08	△ 0.05
7	外部負債利回	0.53	0.09	△ 0.44
8	経費率	0.07	0.07	△ 0.00
<hr/>				
9	<b>総資金利鞘</b>	<b>0.26</b>	<b>0.23</b>	△ <b>0.03</b>

注1：預金等には、譲渡性預金を含んでおります。

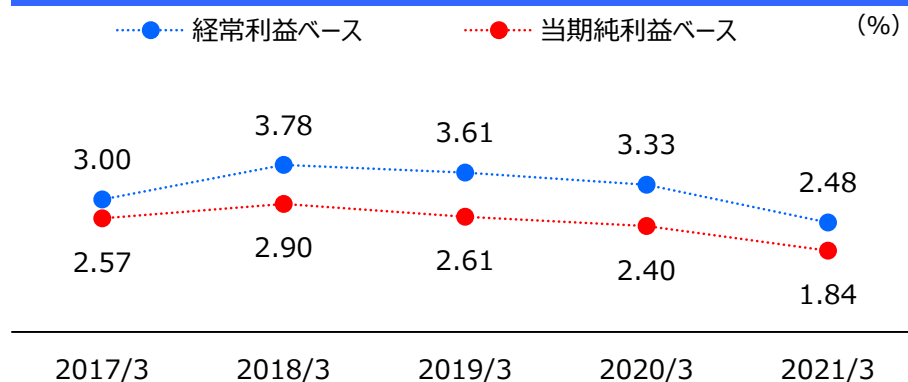
注2：外部負債は、借入金、コールマネー、売現先勘定、債券貸借取引受入担保金、信託勘定借です。

		(%)		
単体ベース		2020年 3月期	2021年 3月期	増減
10	ROE（経常利益ベース）	3.33	2.48	△ 0.85
11	ROE（当期純利益ベース）	2.40	1.84	△ 0.56

## 利鞘の状況



## ROEの状況



# 自己資本比率（国内基準）の状況

(億円、%)

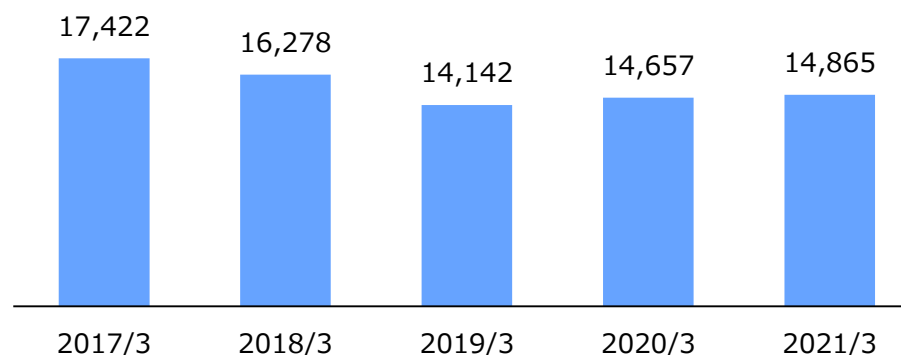
単体ベース	2020年 3月末	2021年 3月末	増減
1 コア資本に係る基礎項目の額	15,569	15,649	80
2 コア資本に係る調整項目の額	911	784	△ 127
3 自己資本の額	14,657	14,865	208
4 (うち経過措置適用額)	1,662	1,653	△ 9
5 リスク・アセット等の額の合計額	58,199	56,536	△ 1,663
<b>6 自己資本比率</b>	<b>25.18</b>	<b>26.29</b>	<b>1.11</b>

(億円、%)

連結ベース	2020年 3月末	2021年 3月末	増減
7 コア資本に係る基礎項目の額	15,785	15,906	121
8 コア資本に係る調整項目の額	1,022	885	△ 137
9 自己資本の額	14,762	15,021	259
10 (うち経過措置適用額)	1,711	1,691	△ 20
11 リスク・アセット等の額の合計額	60,716	58,672	△ 2,044
<b>12 自己資本比率</b>	<b>24.31</b>	<b>25.60</b>	<b>1.29</b>

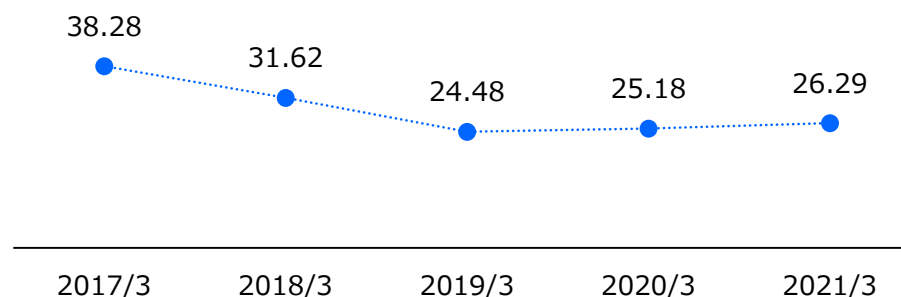
## 自己資本の額（単体）

(億円)



## 自己資本比率（単体）

(%)



## 中期経営計画「SCBストラテジー2019」

### ■ 目標収益水準

親会社株主に帰属する当期純利益

400億円程度※

※ 2020年度業績予想は、新型コロナウイルス感染症の影響により、金融市場が極めて不透明であったことから、安定性を重視したリスク抑制的なポートフォリオ運営を実施することとしたため、300億円としました。

### ■ 経営指標の維持すべき水準

連結自己資本比率（国内基準）

15%以上

配当可能限度額

2,000億円以上

## 2021年3月期実績

親会社株主に帰属する当期純利益

316億円※

※ 2020年度業績予想（300億円）に対する達成率：105.4%

連結自己資本比率（国内基準）

25.60%

配当可能限度額

4,526億円

注：計画期間 2019年4月1日～2022年3月31日（3か年）

# 2022年3月期 業績の予想

【業績予想】		2021年 3月期実績	2022年 3月期予想	増減
単体	経常利益	398 億円	440 億円	42 億円
	当期純利益	295 億円	330 億円	35 億円
連結	経常利益	435 億円	470 億円	35 億円
	親会社株主に 帰属する当期純利益	316 億円	350 億円	34 億円

【自己資本比率（国内基準）の予想】		2021年 3月末実績	2022年 3月末予想	増減
単体		26.29 %	20 %台	—
連結		25.60 %	20 %台	—

【1口あたり年間配当金の予想】		2021年 3月期予定	2022年 3月期予想	増減
一般普通出資配当金		3,000 円	3,000 円	—
特定普通出資配当金		1,500 円	1,500 円	—
優先出資配当金		6,500 円	6,500 円	—

注：中間配当は、「信用金庫法」および「協同組織金融機関の優先出資に関する法律」に中間配当の制度がないため、実施しておりません。

本資料には、将来の業績に関する記述が含まれております。こうした記述には、経営を取り巻く環境の変化などによる、リスクと不確実性が内包されております。将来の業績は、経営環境等の変化により予想と異なる可能性があることにご留意ください。

<お問い合わせ先>

信金中央金庫

総合企画部 IR広報室

電話：03 (5202) 7700

FAX：03 (3278) 7033

E-mail：s1000551@facetoface.ne.jp

URL：https://www.shinkin-central-bank.jp/