



※ 注記事項

(1) 当四半期連結累計期間における重要な子会社の異動（連結範囲の変更を伴う特定子会社の異動）：無  
新規 一社（社名）一、除外 一社（社名）一

(2) 四半期連結財務諸表の作成に特有の会計処理の適用：有

(注) 詳細については、添付資料P. 17「4. 四半期連結財務諸表及び主な注記（3）四半期連結財務諸表に関する注記事項（四半期連結財務諸表の作成に特有の会計処理の適用）」をご覧ください。

(3) 会計方針の変更・会計上の見積りの変更・修正再表示

- ① 会計基準等の改正に伴う会計方針の変更 : 無
- ② ①以外の会計方針の変更 : 無
- ③ 会計上の見積りの変更 : 無
- ④ 修正再表示 : 無

(4) 発行済株式数（普通株式）

① 期末発行済株式数（自己株式を含む）	2022年1月期1Q	16,568,500株	2021年1月期	16,568,500株
② 期末自己株式数	2022年1月期1Q	943,782株	2021年1月期	948,882株
③ 期中平均株式数（四半期累計）	2022年1月期1Q	15,622,168株	2021年1月期1Q	16,424,233株

(注) 当社は「役員向け株式給付信託」を2018年1月期より導入しております。

期末自己株式数には、当該信託が保有する当社株式を含めております。

2022年1月期1Q 94,100株                      2021年1月期 94,100株

期中平均株式数の算出において、発行済株式数から控除する自己株式数には、当該信託が保有する当社株式を含めております。

2022年1月期1Q 94,100株                      2021年1月期1Q 94,550株

当社は「信託型従業員持株インセンティブ・プラン（E-Ship）」を2020年8月より導入しております。

期末自己株式数には、当該プランにて信託銀行に設定したダイドグループホールディングス社員持株会専用信託口が保有する当社株式を含めております。

2022年1月期1Q 170,800株

期中平均株式数の算定において、発行済株式数から控除する自己株式数には、当該信託口が保有する当社株式を含めております。

2022年1月期1Q 173,350株

※ 四半期決算短信は公認会計士又は監査法人の四半期レビューの対象外です

※ 業績予想の適切な利用に関する説明、その他特記事項

(将来に関する記述等についてのご注意)

本資料に記載されている業績見通し等の将来に関する記述は、当社が現在入手している情報及び合理的であると判断する一定の前提に基づいており、実際の業績等は様々な要因により大きく異なる可能性があります。

業績予想の前提となる条件及び業績予想のご利用にあたっての注意事項等については、添付資料P. 12「3. 今後の見通し」をご覧ください。

(決算補足説明資料の入手方法)

決算補足説明資料はTDnetで同日開示するとともに、当社ウェブサイトにも掲載しております。

○添付資料の目次

1. 事業等のリスク .....	2
2. 経営者による財政状態、経営成績及びキャッシュ・フローの状況の分析 .....	3
(1) 経営方針・経営戦略等 .....	3
(2) 財政状態及び経営成績の状況 .....	5
3. 今後の見通し .....	12
4. 四半期連結財務諸表及び主な注記 .....	13
(1) 四半期連結貸借対照表 .....	13
(2) 四半期連結損益計算書及び四半期連結包括利益計算書 .....	15
四半期連結損益計算書	
第1四半期連結累計期間 .....	15
四半期連結包括利益計算書	
第1四半期連結累計期間 .....	16
(3) 四半期連結財務諸表に関する注記事項 .....	17
(継続企業の前提に関する注記) .....	17
(株主資本の金額に著しい変動があった場合の注記) .....	17
(四半期連結財務諸表の作成に特有の会計処理の適用) .....	17
(追加情報) .....	17
(セグメント情報等) .....	18

1. 事業等のリスク

当第1四半期連結累計期間は、2021年1月に発出されていた緊急事態宣言が2021年3月21日まで再延長されたことが経営成績に一定の影響を及ぼしておりますが、2021年4月には、大阪府や東京都などに緊急事態宣言が再発出されるなど、新型コロナウイルスの感染再拡大による消費者の行動変容の影響に引き続き注意が必要な状況にあります。各国でのワクチン接種の進捗による経済活動の正常化が期待されるものの、新型コロナウイルス感染症の終息時期の見通しは不透明であり、当社グループの経営成績等へ重要な影響を与える可能性があります。

当第1四半期連結会計期間末時点で想定される主な影響と今後の対応策は、以下のとおりであります。

	想定される主な影響	今後の対応策
国内飲料事業	<ul style="list-style-type: none"> <li>・2021年1月の緊急事態宣言の影響等により、飲料業界全体の第1四半期の販売動向は低調に推移したが、第2四半期以降は、対前年での反動増はあるものの、緊急事態宣言の再発出による影響が想定される。</li> <li>・在宅勤務の定着や消費者の行動変容により、自販機市場は大きく変化することが想定される。</li> </ul>	<ul style="list-style-type: none"> <li>・自販機展開の強化を図るとともに、スマート・オペレーション体制の構築により、市場の変化に柔軟に対応できる持続可能な自販機ビジネスモデルの確立をめざす。</li> </ul>
海外飲料事業	<ul style="list-style-type: none"> <li>・トルコ飲料事業は、第1四半期は年末からの感染の再拡大（第2波）による行動制限が消費者の購買行動に影響を及ぼす。また、リラ安による原価への影響、国内では物流費が高騰するなど、コストが増加。</li> <li>・第3波により、4月末から強力なロックダウン、経済への影響は長期化する見込み。</li> </ul>	<ul style="list-style-type: none"> <li>・トルコ飲料事業は、家庭内需要が高まる「Saka（サカ）」を中心とした拡販、コスト削減により、利益確保をめざす。</li> <li>・海外飲料事業セグメント全体の黒字確保を当面の目標とし、海外における事業戦略の再構築を図る。</li> </ul>
医薬品関連事業	<ul style="list-style-type: none"> <li>・顧客企業のドリンク剤など販売動向は、低調に推移しており、下期まで受注の減少は続く見込み。</li> </ul>	<ul style="list-style-type: none"> <li>・パウチ容器入りの新規受注製品の立ち上げに注力するとともに、2拠点4工場での効率的な生産の実現に向けた社内体制の整備を推進する。</li> </ul>
食品事業	<ul style="list-style-type: none"> <li>・巣ごもりにより「フルーツの楽しみ方」が多様化しゼリーを含むデザート市場の販売動向は、前年を下回る実績で推移。消費者の行動変容により、コンビニエンスストア向けの販売は厳しい状況が続く可能性。</li> </ul>	<ul style="list-style-type: none"> <li>・ライフスタイルの変化に対応した商品開発や、生産性向上への取り組みを引き続き進め、さらなる収益力強化をめざす。</li> </ul>

2. 経営者による財政状態、経営成績及びキャッシュ・フローの状況の分析

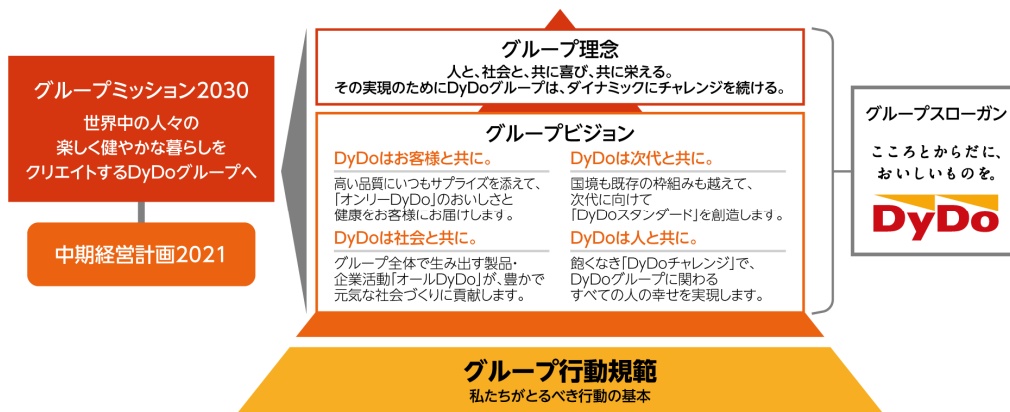
以下に記載している分析には、当社グループの将来に関する記述が含まれております。こうした将来に関する記述は、当第1四半期連結会計期間の末日現在における判断及び仮定に基づいております。したがって、不確定要素や経済情勢その他のリスク要因により、当社グループの実際の経営成績及び財政状態は、記載とは大きく異なる可能性があります。

(1) 経営方針・経営戦略等

当第1四半期連結累計期間のわが国経済は、新型コロナウイルス感染症の影響により、依然として厳しい状況にあります。先行きについては、感染拡大の防止策を講じる中で、持ち直しの動きが続くことが期待されているものの、内外の感染拡大による下振れリスクに十分注意する必要があるなど、不透明な状況が続いております。

このような状況の中、当社グループは、2030年のありたい姿を示す「グループミッション2030」の実現に向けた3カ年の行動計画「中期経営計画2021」の最終年度として、自販機市場における確固たる優位性の確立に向けた「自販機展開強化拡充」と「スマート・オペレーションの全社展開」に注力するとともに、すべての事業の基盤となる「人材戦略」を継続的に推進しております。

「グループミッション2030」では、グループ理念・グループビジョンのもと、2030年までに成し遂げるべきミッションを4つのテーマごとに示し、その達成に向けたロードマップを描いております。2030年に向け、世界中の人々が楽しく健やかに暮らせる持続可能な社会の実現に貢献し、当社グループの持続的成長と中長期的な企業価値向上をめざしてまいります。



グループミッション2030

**世界中の人々の楽しく健やかな暮らしを  
創造するDyDoグループへ**

**DyDoはお客様と共に。**



**お客様の健康をつくります**

おいしさへの飽くなき探求心のもと、世界中のお客様の健康や生活の質向上に貢献する商品・サービスをお届けします。

**DyDoは次代と共に。**



**次代に向けて新たな価値を生み出します**

革新的なテクノロジーを活用し、すべてのステークホルダーにワクワクや驚きといった体験を提供します。

**DyDoは社会と共に。**



**社会変革をリードします**

持続可能な社会のために、常識に捉われず、新たな視点から社会変革を自らリードします。

**DyDoは人と共に。**

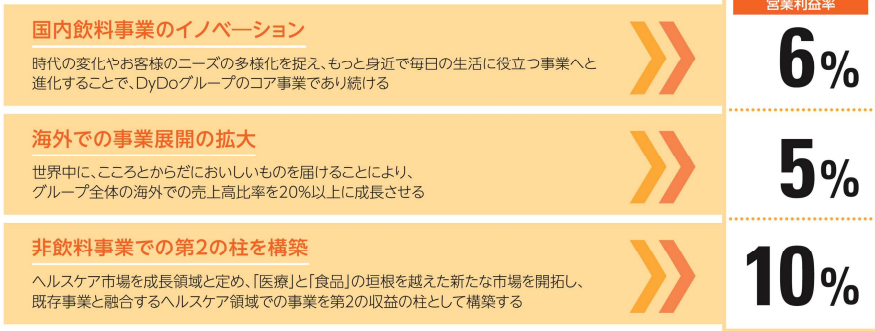


**人と人のつながりをつくります**

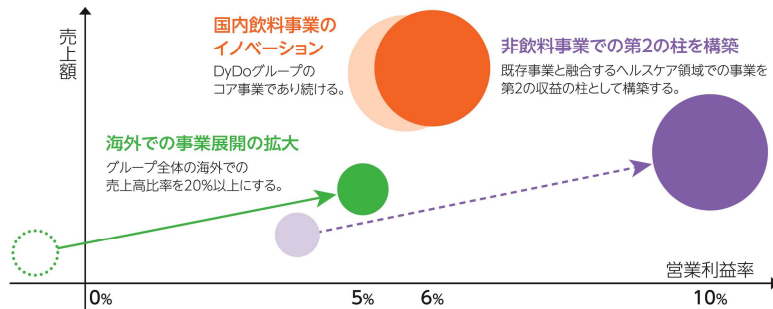
グループ内外と柔軟に連携し、多様な価値観や能力を尊重しながら新たな共存共栄を推進します。

●基本方針

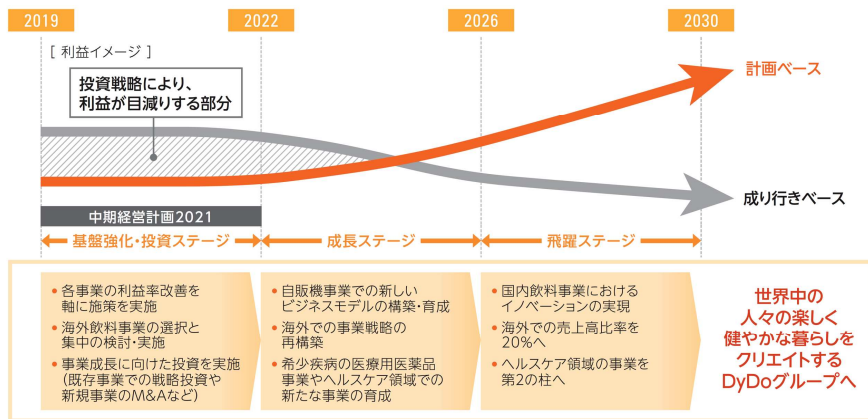
— 成長性・収益性・効率性の高い事業ポートフォリオの形成 —



成長性・収益性・効率性の高い事業ポートフォリオの形成をめざす



●ロードマップ



なお、前事業年度の有価証券報告書に記載した優先的に対処すべき事業上及び財務上の課題に重要な変更はありません。

(2) 財政状態及び経営成績の状況

〈連結経営成績〉

(単位：百万円)

	前第1四半期 連結累計期間	当第1四半期連結累計期間		
		実績	増減率 (%)	増減額
売上高	37,413	36,150	△3.4	△1,263
営業利益	741	426	△42.5	△315
経常利益	559	400	△28.4	△158
親会社株主に帰属する 四半期純損益	△38	229	—	268

四半期連結損益計算書の主要項目ごとの前第1四半期連結累計期間との主な増減要因は、次のとおりであります。

①売上高

当第1四半期連結累計期間の売上高は、前年同期と比較して3.4%減少し、361億50百万円となりました。国内飲料事業は、自販機チャネルにおいて飲料の販売が増加したことや、サプリメントなどの通信販売の伸長により増収を確保しましたが、新型コロナウイルスの感染再拡大による消費者の行動変容の影響等により、海外飲料事業、医薬品関連事業及び食品事業は減収となりました。

売上高の主な内訳は、以下のとおりであります。

(単位：百万円)

	前第1四半期連結累計期間		当第1四半期連結累計期間	
	売上高	構成比 (%)	売上高	構成比 (%)
コーヒー飲料	14,557	38.9	14,396	39.8
茶系飲料	4,471	12.0	3,907	10.8
炭酸飲料	2,220	5.9	2,420	6.7
ミネラルウォーター類	1,263	3.4	1,193	3.3
果汁飲料	1,178	3.1	1,446	4.0
スポーツドリンク類	230	0.6	295	0.8
ドリンク類	236	0.6	333	0.9
その他飲料	2,504	6.7	2,928	8.1
国内飲料事業計	26,662	71.3	26,923	74.5
海外飲料事業計	3,551	9.5	2,366	6.5
医薬品関連事業計	2,900	7.8	2,693	7.5
食品事業計	4,497	12.0	4,293	11.9
調整額	△197	△0.5	△126	△0.4
合計	37,413	100.0	36,150	100.0

(注) 報告セグメントごとの売上高は、セグメント間の内部売上高を含んでおります。

②営業利益

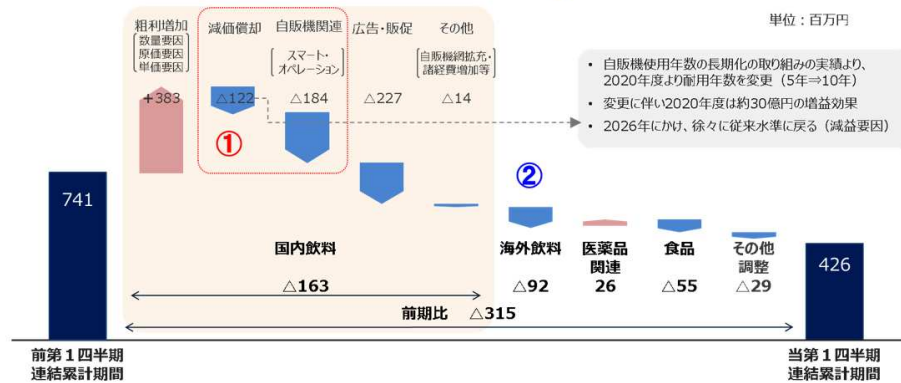
当第1四半期連結累計期間の売上総利益は、海外飲料事業、医薬品関連事業及び食品事業の減収により、前年同期と比較して2億71百万円減少し、193億16百万円となりました。一方、売上総利益率は、国内飲料事業の原材料価格低減や平均販売単価の上昇などにより、前年同期の52.4%を上回り、53.4%となりました。

販売費及び一般管理費につきましては、主に、国内飲料事業における広告宣伝費や自販機にかかる減価償却費の増加などにより、前年同期と比較して43百万円増加し、188億89百万円となり、販売費及び一般管理費の売上高に対する比率は、前年同期の50.4%を上回り、52.3%となりました。

以上の結果、当第1四半期連結累計期間の営業利益は、4億26百万円（前年同期比42.5%減）となりました。

営業利益の増減要因（前連結累計期間比）

- ▶ 国内飲料事業のセグメント利益減少は、スマート・オペレーション全社展開に向けた自販機関連費用増加と耐用年数変更による減価償却費の増加が主要因 ①
- ▶ 海外飲料事業は、トルコ飲料事業の減収と配送コスト高騰が影響 ②



③経常利益

当第1四半期連結累計期間の営業外収益は、前年同期と比較して21百万円増加し、1億82百万円となりました。また、営業外費用は、為替差損の減少などにより、前年同期と比較して1億35百万円減少し、2億8百万円となりました。

以上の結果、当第1四半期連結累計期間の経常利益は、4億円（前年同期比28.4%減）となりました。

④親会社株主に帰属する四半期純損益

当第1四半期連結累計期間は、特別利益として、食品事業の遊休施設にかかる固定資産売却益等を計上したことなどから、49百万円となりました。特別損失は、2021年2月に発生した福島県沖地震にかかる災害による損失として18百万円を計上いたしました。前年同期は、投資有価証券評価損4億52百万円を特別損失として計上していたことから、当第1四半期連結累計期間の特別損益は、前年同期と比較して4億83百万円の改善となりました。また、当第1四半期連結累計期間の法人税等は、前年同期と比較して26百万円増加し、2億13百万円を計上いたしました。

以上の結果、親会社株主に帰属する四半期純利益は、2億29百万円（前年同期は38百万円の親会社株主に帰属する四半期純損失）となりました。

また、当第1四半期連結累計期間の1株当たり四半期純利益は、14.72円（前年同期は2.36円の1株当たり四半期純損失）となりました。

なお、当第1四半期連結累計期間における収益及び費用の主な為替換算レートは、1トルコリラ=13.98円（前年同期は17.48円）、1中国元=16.45円（前年同期は15.61円）となっております。



〈セグメント別経営成績〉

(単位：百万円)

	売上高			セグメント利益又は損失(△)		
	前第1四半期 連結累計期間	当第1四半期 連結累計期間	増減額	前第1四半期 連結累計期間	当第1四半期 連結累計期間	増減額
国内飲料事業	26,662	26,923	261	870	707	△163
海外飲料事業	3,551	2,366	△1,184	62	△30	△92
医薬品関連事業	2,900	2,693	△206	△8	17	26
食品事業	4,497	4,293	△204	199	143	△55
その他	—	—	—	△39	△44	△5
調整額	△197	△126	70	△343	△367	△23
合計	37,413	36,150	△1,263	741	426	△315

(注) 報告セグメントごとの売上高は、セグメント間の内部売上高を含んでおります。

①国内飲料事業

当第1四半期連結累計期間の飲料業界全体の販売数量は、2021年1月に日本政府が発出した緊急事態宣言の影響などもあり、前年実績を下回る推移となっております。コロナ禍による販売への影響は、前年との比較では、第2四半期以降は一巡することが見込まれるものの、2021年4月の緊急事態宣言再発出の影響が想定され、消費者の行動変容による販売数量の減少は、飲料業界に大きな影響を与えております。コンビニエンスストアや量販店などの流通市場における販売競争が激化する一方で、自販機に対する業界各社の取り組み姿勢には変化が生じております。

当社グループは、このような状況の中、自販機市場における確固たる優位性の確立に向けて、自販機網の強化拡充に注力するとともに、最新のテクノロジーを活用したスマート・オペレーション体制の構築に向けた取り組みを進めております。新規設置促進と引上げ抑止の営業活動により、自販機設置台数は増加傾向を維持するなど、自販機ビジネスの基盤強化に向けた取り組みは着実に進捗しております。

当第1四半期連結累計期間は、4月に入り、コロナ禍による販売への影響が前年との比較では一巡したことや、自販機設置台数の増加傾向が続いていることなどから、自販機チャネルでの飲料の販売が増加いたしました。また、健康志向の高まりに対応したサプリメントなどの通信販売は、主力商品である「ロコモプロ」を中心に高い成長を続けております。

増収効果や原材料価格低減や平均販売単価の上昇などにより売上総利益は増加しましたが、スマート・オペレーション体制の全社展開に向けた自販機関連費用の増加や、自販機にかかる減価償却費の増加などにより減益となりました。

以上の結果、国内飲料事業の売上高は、269億23百万円（前年同期比1.0%増）、セグメント利益は、7億7百万円（前年同期比18.8%減）となりました。



各年度末時点の自販機設置台数の推移イメージ

※グラフは年度で表示 例：2020—2021年1月期

②海外飲料事業

海外飲料事業の中で大きなウエイトを占めるトルコ飲料事業は、トルコ国内に良質な水源と広い国土をカバーする5つの製造拠点を保有しており、ミネラルウォーター「Saka（サカ）」、炭酸飲料「Çamlıca（チャムリジャ）」「Maltana（モルタナ）」などのトルコ国民に認知度の高い主力ブランドを強みとして、高い成長ポテンシャルを有しております。直近では、新型コロナウイルスの感染再拡大やトルコリラの急速な為替変動による影響に十分留意する必要があるものの、豊富な若年層人口を背景に中長期的にも成長が見込める有望市場と位置付けており、トルコ国内での着実な成長とともに、リラ安を背景とした英国などへの輸出取引の拡大にも取り組んでおります。



トルコ飲料事業の主力ブランド  
ミネラルウォーター「Saka（サカ）」は  
引き続き販売が伸長  
(上記はオフィス・家庭への宅配用の19リットル商品)

中国飲料事業は、これまで日本からの輸入商品の配荷拡大によるブランド認知度向上を図ってまいりましたが、2021年度より、「おいしい麦茶」などの中国現地での生産を開始し、収益構造の改善に向けた取り組みを進めております。

当第1四半期連結累計期間は、中国飲料事業の売上高は伸長したものの、トルコ飲料事業は、感染再拡大による行動制限の影響やトルコリラの為替変動により日本円換算の売上高が目減りしたことなどにより減収減益となりました。

以上の結果、海外飲料事業の売上高は、23億66百万円（前年同期比33.4%減）、セグメント損失は、30百万円（前年同期は62百万円のセグメント利益）となりました。

③医薬品関連事業

医薬品関連事業を担う大同薬品工業株式会社は、医薬品・指定医薬部外品をはじめとする数多くの健康・美容等のドリンク剤等の受託製造に特化したビジネスを展開し、お客様ニーズにあった製品の創造と充実した生産体制・品質管理体制を強みとして、医薬品メーカーから化粧品メーカーまでの幅広い顧客基盤を有しております。近年は、受託製造企業としての圧倒的なポジションを確立すべく、2020年2月の奈良工場におけるパウチ容器入りの指定医薬部外品の製造ができるラインの稼働開始に続き、2020年7月には、群馬県館林市の関東工場が稼働を開始するなど、2拠点4工場体制での効率的な生産体制の整備に注力しております。



大同薬品工業で  
受託製造可能な容器形態

当第1四半期連結累計期間は、パウチ容器入り製品の新規受注効果があったものの、コロナ禍により顧客企業の健康・美容ドリンク剤の販売が低調に推移したことから、既存製品の受注が減少いたしました。

以上の結果、医薬品関連事業の売上高は、26億93百万円（前年同期比7.1%減）、セグメント利益は、17百万円（前年同期は8百万円のセグメント損失）となりました。

④食品事業

食品事業を担う株式会社たらみ（以下「たらみ」）は、様々な食感を自在に実現する「おいしいゼリー」を作る技術力とブランド力を大きな強みとして、フルーツゼリー市場においてトップシェアを有し、成熟する市場の中、成長を続け、収益構造の改善も着実に進捗しております。

近年、カップゼリー市場は横ばいで推移し、パウチゼリー市場が継続的に成長してきましたが、コロナ禍を契機とした低価格志向の高まりや消費者の行動変容により、足元の消費動向に変化が生じております。

このような状況の中、たらみでは、持続的に成長し続けるために目標とする将来像を「フルーツとゼリーを通して、おいしさと健康を追求し、すべての人を幸せにします。」と定め、「たらみブランドの価値向上」「社員の成長による収益力強化」「カテゴリーの垣根を超えたビジネスモデル創出へのチャレンジ」の3つのテーマのもと、ライフスタイルの変化に対応した商品開発や、生産性向上への取り組みを引き続き進めております。



デザート系、健康志向に対応した新たな商品の開発に注力

当第1四半期連結累計期間は、コロナ禍の影響によりコンビニエンスストア向けの販売が減少したことに加えて、低温傾向の影響等により量販店向けの販売も前年を下回る実績となったことから、減収減益となりました。

以上の結果、食品事業の売上高は、42億93百万円（前年同期比4.5%減）、セグメント利益は1億43百万円（前年同期比28.1%減）となりました。

⑤その他

当社グループは、成長性の高いライフサイエンス分野をはじめとするヘルスケア関連市場を次なる成長領域と定め、ダイドーフーマ株式会社を2019年1月21日に設立し、希少疾病の医療用医薬品事業へ新規参入いたしました。

2021年1月には、希少疾病の医療用医薬品事業として初めてのライセンス契約を締結し、将来に向けた新たな第一歩を踏み出しております。希少疾病で苦しむ患者様に、医薬品による価値提供をすることで社会的課題の解決を図るべく、優良なパイプライン獲得に向けた活動を続けてまいります。

なお、当社グループは、飲料・食品の製造販売を主たる業務としており、四半期単位での経営成績には、季節的変動があります。

（単位：百万円）

連結売上高	第1四半期	第2四半期	第3四半期	第4四半期	計
2021年1月期	37,413	40,359	44,577	35,875	158,227
通期に占める割合 (%)	23.6	25.5	28.2	22.7	100.0
2022年1月期	36,150	—	—	—	—

連結営業損益	第1四半期	第2四半期	第3四半期	第4四半期	計
2021年1月期	741	2,034	3,601	△775	5,602
通期に占める割合 (%)	13.2	36.3	64.3	—	100.0
2022年1月期	426	—	—	—	—

<財政状態>

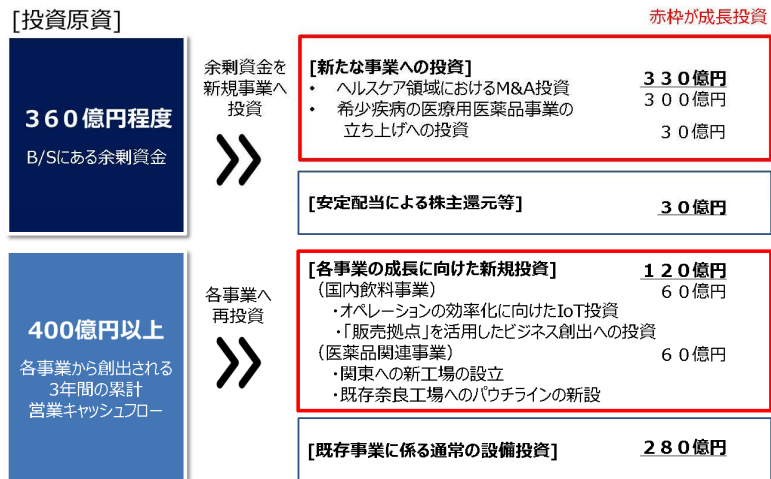
(単位：百万円)

	前連結会計年度末	当第1四半期 連結会計期間末	増減額
流動資産	80,336	81,823	1,486
固定資産	77,258	81,701	4,443
資産合計	157,594	163,525	5,930
流動負債	38,166	39,720	1,554
固定負債	36,818	39,975	3,157
負債合計	74,984	79,696	4,711
純資産合計	82,609	83,828	1,218

当社グループは、中長期的な持続的成長の実現を可能とすべく、安定収益の確保及び更なる企業価値の向上に向けて、安定的且つ健全な財務運営を行うことを基本方針としております。グループの資金は持株会社に集中させ、適切な資金配分を行うことにより、財務健全性の維持と安定経営に努めております。

「中期経営計画2021」は、「グループミッション2030」の実現に向けた「基盤強化・投資ステージ」と位置付けております。投資戦略の推進にあたっては、新型コロナウイルス感染症の拡大による当社グループの経営成績及び財政状態等への影響に十分注意を払いながら、定性的・定量的な投資基準をもとに、将来の成長に向けて投資すべき案件について適切な投資判断を実行してまいります。

### 「中期経営計画2021」における投資戦略



#### ① ネット・キャッシュ

当第1四半期連結会計期間末の金融資産は、前連結会計年度末と比較して、12億74百万円増加し、716億89百万円となりました。この主な要因は、投資有価証券の時価変動によるものであります。また、当第1四半期連結会計期間末の有利子負債は、前連結会計年度末と比較して、23億61百万円増加し、393億11百万円となりました。

当第1四半期連結会計期間末のネット・キャッシュ（金融資産－有利子負債）は、前連結会計年度末と比較して、10億87百万円減少し、323億78百万円となりました。その主な要因は、自販機投資にかかる資金の銀行借入によるものであります。

②運転資本

当第1四半期連結会計期間末の売上債権は、前連結会計年度末と比較して、23億89百万円増加し、183億99百万円となりました。また、当第1四半期連結会計期間末のたな卸資産は、前連結会計年度末と比較して、14億33百万円増加し、95億37百万円となりました。一方、当第1四半期連結会計期間末の仕入債務は、前連結会計年度末と比較して20億11百万円増加し、181億86百万円となりました。

以上の結果、当第1四半期連結会計期間末の運転資本（売上債権＋たな卸資産－仕入債務）は、前連結会計年度末と比較して18億11百万円増加し、97億51百万円となりました。

なお、当社グループは、飲料及び食品の製造販売を主たる業務としていることから、運転資本の増減には、季節的変動があります。

③有形固定資産・無形固定資産

当第1四半期連結会計期間末の有形固定資産・無形固定資産は、前連結会計年度末と比較して、6億5百万円増加し、516億99百万円となりました。この主な要因は、国内飲料事業における自販機の未償却残高の増加によるものであります。

④純資産

当第1四半期連結会計期間末の株主資本は、剰余金の配当などにより、前連結会計年度末と比較して、8億72百万円減少し、853億83百万円となりました。

当第1四半期連結会計期間末の有価証券評価差額は、政策保有株式の時価変動により、前連結会計年度末と比較して26億39百万円増加し、81億17百万円となりました。

また、当第1四半期連結会計期間末の為替換算調整勘定は、主にトルコリラの為替変動により、前連結会計年度末と比較して2億18百万円減少し、△106億15百万円となりました。

以上の結果、当第1四半期連結会計期間末の純資産は、前連結会計年度末と比較して12億18百万円増加し、838億28百万円となり、自己資本比率は、前連結会計年度末の51.8%に対し、51.0%となりました。

連結貸借対照表の主な増減

- ▶ 有利子負債の増加は、自販機投資にかかる資金の銀行借入による調達によるもの
- ▶ 売上債権・棚卸資産、仕入債務の増加は季節的変動

前連結会計年度末		第1四半期連結会計期間末	
(単位：百万円)			
下段数値は前年比増減			
金融資産 <sup>※1</sup>	70,415	金融資産 <sup>※1</sup>	71,689 <small>1,274</small>
有利子負債 <sup>※2</sup>	36,949	有利子負債 <sup>※2</sup>	39,311 <small>2,361</small>
仕入債務	16,174	仕入債務	18,186 <small>2,011</small>
その他	21,860	その他	22,198 <small>338</small>
売上債権	16,010	売上債権	18,399 <small>2,389</small>
たな卸資産	8,103	たな卸資産	9,537 <small>1,433</small>
有形固定資産・無形固定資産	51,093	有形固定資産・無形固定資産	51,699 <small>605</small>
純資産	82,609	純資産	83,828 <small>1,218</small>
その他	11,970	その他	12,198 <small>227</small>
資産合計	157,594	負債純資産合計	163,525 <small>5,930</small>
負債純資産合計	157,594	負債純資産合計	163,525 <small>5,930</small>

※1：現金及び預金、有価証券、投資有価証券（関係会社株式を除く）、長期性預金

※2：短期/長期借入金、短期/長期リース負債・債務、社債、長期預り保証金

3. 今後の見通し

新型コロナウイルス感染症の終息時期の見通しは不透明であり、当社グループの経営成績等に影響を与えるリスクはあるものの、現時点において、2021年3月4日に公表した通期業績予想を修正する必要はないものと判断しております。

今後の業績動向等により、開示すべき事象が発生した場合には、速やかにお知らせいたします。

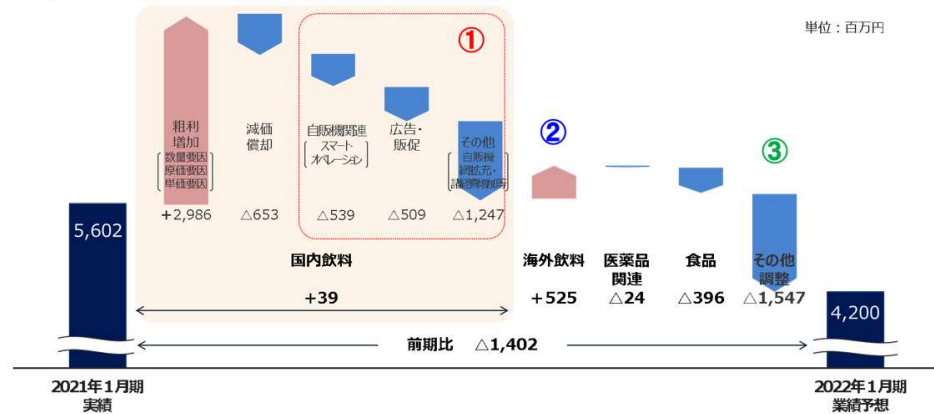
〈連結通期業績予想〉

(単位：百万円)

	2021年1月期 実績	2022年1月期 業績予想		
		業績予想	増減率 (%)	増減額
売上高	158,227	164,500	4.0	6,272
営業利益	5,602	4,200	△25.0	△1,402
経常利益	5,727	4,300	△24.9	△1,427
親会社株主に帰属する 当期純利益	3,204	2,600	△18.9	△604

営業利益の増減要因 (2021年1月期実績比)

- ▶ 国内飲料事業は、自販機網拡充、スマートオペレーション構築による費用増 ①
- ▶ 海外飲料事業は、マレーシア撤退と中国事業の収益改善により黒字転換 ②
- ▶ ヘルスケア領域の成長戦略実行にかかる予算枠を設定 ③





4. 四半期連結財務諸表及び主な注記

(1) 四半期連結貸借対照表

(単位：百万円)

	前連結会計年度 (2021年1月20日)	当第1四半期連結会計期間 (2021年4月20日)
<b>資産の部</b>		
流動資産		
現金及び預金	32,569	29,225
受取手形及び売掛金	16,010	18,399
有価証券	19,000	19,900
商品及び製品	5,921	7,303
仕掛品	12	12
原材料及び貯蔵品	2,170	2,222
その他	4,721	4,800
貸倒引当金	△69	△41
流動資産合計	80,336	81,823
固定資産		
有形固定資産		
工具、器具及び備品 (純額)	18,638	19,515
その他 (純額)	23,695	23,554
有形固定資産合計	42,333	43,069
無形固定資産		
のれん	4,117	3,990
その他	4,642	4,638
無形固定資産合計	8,759	8,629
投資その他の資産		
投資有価証券	19,364	23,016
その他	6,851	7,043
貸倒引当金	△51	△58
投資その他の資産合計	26,164	30,002
固定資産合計	77,258	81,701
資産合計	157,594	163,525

(単位：百万円)

	前連結会計年度 (2021年1月20日)	当第1四半期連結会計期間 (2021年4月20日)
<b>負債の部</b>		
流動負債		
支払手形及び買掛金	16,174	18,186
1年内返済予定の長期借入金	4,626	5,001
未払金	10,209	10,394
未払法人税等	1,767	517
賞与引当金	1,208	1,947
役員賞与引当金	—	9
その他	4,179	3,664
流動負債合計	38,166	39,720
固定負債		
社債	20,000	20,000
長期借入金	7,343	9,519
退職給付に係る負債	538	561
役員退職慰労引当金	180	165
役員株式給付引当金	86	86
その他	8,668	9,643
固定負債合計	36,818	39,975
負債合計	74,984	79,696
純資産の部		
株主資本		
資本金	1,924	1,924
資本剰余金	1,024	374
利益剰余金	87,694	87,447
自己株式	△4,387	△4,363
株主資本合計	86,255	85,383
その他の包括利益累計額		
その他有価証券評価差額金	5,477	8,117
繰延ヘッジ損益	116	353
為替換算調整勘定	△10,396	△10,615
退職給付に係る調整累計額	150	137
その他の包括利益累計額合計	△4,651	△2,006
非支配株主持分	1,005	452
純資産合計	82,609	83,828
負債純資産合計	157,594	163,525



(2) 四半期連結損益計算書及び四半期連結包括利益計算書

(四半期連結損益計算書)

(第1四半期連結累計期間)

(単位：百万円)

	前第1四半期連結累計期間 (自 2020年1月21日 至 2020年4月20日)	当第1四半期連結累計期間 (自 2021年1月21日 至 2021年4月20日)
売上高	37,413	36,150
売上原価	17,826	16,834
売上総利益	19,587	19,316
販売費及び一般管理費	18,845	18,889
営業利益	741	426
営業外収益		
受取利息	48	60
受取配当金	5	2
その他	106	119
営業外収益合計	160	182
営業外費用		
支払利息	73	70
持分法による投資損失	21	13
為替差損	136	82
その他	112	42
営業外費用合計	343	208
経常利益	559	400
特別利益		
固定資産売却益	—	44
投資有価証券売却益	—	4
特別利益合計	—	49
特別損失		
災害による損失	—	18
投資有価証券評価損	452	—
特別損失合計	452	18
税金等調整前四半期純利益	106	431
法人税等	187	213
四半期純利益又は四半期純損失(△)	△80	217
非支配株主に帰属する四半期純損失(△)	△41	△12
親会社株主に帰属する四半期純利益又は親会社株主に帰属する四半期純損失(△)	△38	229

(四半期連結包括利益計算書)

(第1四半期連結累計期間)

(単位：百万円)

	前第1四半期連結累計期間 (自 2020年1月21日 至 2020年4月20日)	当第1四半期連結累計期間 (自 2021年1月21日 至 2021年4月20日)
四半期純利益又は四半期純損失(△)	△80	217
その他の包括利益		
その他有価証券評価差額金	△1,143	2,639
繰延ヘッジ損益	71	236
為替換算調整勘定	△807	△246
退職給付に係る調整額	2	△13
持分法適用会社に対する持分相当額	△0	0
その他の包括利益合計	△1,876	2,616
四半期包括利益	△1,957	2,834
(内訳)		
親会社株主に係る四半期包括利益	△1,843	2,874
非支配株主に係る四半期包括利益	△113	△40

(3) 四半期連結財務諸表に関する注記事項

(継続企業の前提に関する注記)

該当事項はありません。

(株主資本の金額に著しい変動があった場合の注記)

該当事項はありません。

(四半期連結財務諸表の作成に特有の会計処理の適用)

(税金費用の計算)

税金費用については、当第1四半期連結会計期間を含む連結会計年度の税引前当期純利益に対する税効果会計適用後の実効税率を合理的に見積り、税引前四半期純利益に当該見積実効税率を乗じて計算しております。

(追加情報)

(役員向け株式給付信託)

当社は、当社の取締役（社外取締役及び非業務執行取締役を含みません。）及び執行役員並びに当社の100%子会社の取締役（社外取締役及び非業務執行取締役を含みません。）及び執行役員（以下、「取締役等」といいます。）に信託を通じて自社の株式を交付する取引を行っております。

(1) 取引の概要

当社は、取締役等を対象に、中長期的な業績の向上と企業価値の増大への貢献意識を高めることを目的として、当社グループの業績との連動性が高く、かつ透明性・客観性の高いインセンティブ制度（以下、「本制度」といいます。）を導入しております。

本制度は、当社が信託に対して金銭を拠出し、当該信託が当該金銭を原資として当社株式を取得し、当該信託を通じて取締役等に対して、当社及び各対象子会社がそれぞれ定める株式給付規程に従って、業績達成度に応じて当社株式を給付します。なお、取締役等が当社株式の給付を受ける時期は、原則として当該取締役等の退任時となります。

(2) 信託を通じて自社の株式を交付する取引に関する会計処理

当該信託契約に係る会計処理については、「従業員等に信託を通じて自社の株式を交付する取引に関する実務上の取扱い」（実務対応報告第30号 2015年3月26日）に準じて、総額法を適用しております。

(3) 信託に残存する自社の株式

信託に残存する当社株式を、信託における帳簿価額（付随費用の金額を除きます。）により、純資産の部に自己株式として計上しております。当該自己株式の帳簿価額及び株式数は、前連結会計年度541百万円、94,100株、当第1四半期連結会計期間541百万円、94,100株であります。

(従業員等に信託を通じて自社の株式を交付する取引)

当社は、従業員に対して中長期的な企業価値向上のインセンティブを付与すると同時に、福利厚生増進策として、持株会の拡充を通じて従業員の株式取得及び保有を促進することにより従業員の財産形成を支援することを目的として、「信託型従業員持株インセンティブ・プラン（E-Ship®）」（以下、「本プラン」といいます。）を導入しております。

(1) 取引の概要

本プランは、「ダイドーグループホールディングス社員持株会」（以下、「本持株会」といいます。）に加入するすべての従業員を対象とするインセンティブ・プランです。本プランでは、当社が信託銀行にダイドーグループホールディングス社員持株会専用信託口（以下、「従持信託」といいます。）を設定し、その設定後5年間にわたり本持株会が取得すると見込まれる数の当社株式を予め取得します。その後は、従持信託から本持株会に対して継続的に当社株式の売却が行われるとともに、信託終了時点で従持信託内に株式売却益相当額が累積した場合には、当該株式売却益相当額が残余財産として受益者適格要件を満たす者に分配されます。なお、当社は、従持信託が当社株式を取得するための借入に対し保証することになるため、当社株価の下落により従持信託内に株式売却損相当額が累積し、信託終了時点において従持信託内に当該株式売却損相当の借入金残債がある場合には、当社が当該残債を弁済することになります。

(2) 信託に残存する自社の株式

従持信託に残存する当社株式を、従持信託における帳簿価額（付随費用の金額を除きます。）により純資産の部に自己株式として計上しております。当該自己株式の帳簿価額及び株式数は、前連結会計年度840百万円、175,900株、当第1四半期連結会計期間816百万円、170,800株であります。

(3) 総額法の適用により計上された借入金の帳簿価額

前連結会計年度 834百万円

当第1四半期連結会計期間 834百万円

(会計上の見積りを行う上での新型コロナウイルス感染症の影響)

当第1四半期連結会計期間において、前連結会計年度の連結財務諸表作成に使用した新型コロナウイルス感染症の影響に関する仮定についての重要な変更を行っておりません。

(セグメント情報等)

【セグメント情報】

I 前第1四半期連結累計期間(自2020年1月21日 至2020年4月20日)

1. 報告セグメントごとの売上高及び利益又は損失の金額に関する情報

(単位: 百万円)

	報告セグメント					その他 (注) 1	調整額 (注) 2	四半期連結 損益計算書 計上額 (注) 3
	国内 飲料事業	海外 飲料事業	医薬品 関連事業	食品事業	計			
売上高								
外部顧客への売上高	26,546	3,551	2,820	4,496	37,413	—	—	37,413
セグメント間の内部 売上高又は振替高	115	—	79	1	197	—	△197	—
計	26,662	3,551	2,900	4,497	37,611	—	△197	37,413
セグメント利益又は 損失(△)	870	62	△8	199	1,124	△39	△343	741

(注) 1. 「その他」区分は、報告セグメントに含まれない事業セグメントであり、希少疾病用医薬品事業であります。

2. セグメント利益又は損失の調整額△343百万円には、各報告セグメントに配分していない全社費用△698百万円、セグメント間取引消去373百万円及び棚卸資産の調整額△17百万円が含まれております。全社費用は、主に純粋持株会社である当社において発生するグループ管理費用であります。

3. セグメント利益又は損失は、四半期連結損益計算書の営業利益と調整を行っております。

II 当第1四半期連結累計期間(自2021年1月21日 至2021年4月20日)

1. 報告セグメントごとの売上高及び利益又は損失の金額に関する情報

(単位: 百万円)

	報告セグメント					その他 (注) 1	調整額 (注) 2	四半期連結 損益計算書 計上額 (注) 3
	国内 飲料事業	海外 飲料事業	医薬品 関連事業	食品事業	計			
売上高								
外部顧客への売上高	26,907	2,366	2,584	4,291	36,150	—	—	36,150
セグメント間の内部 売上高又は振替高	15	—	109	1	126	—	△126	—
計	26,923	2,366	2,693	4,293	36,277	—	△126	36,150
セグメント利益又は 損失(△)	707	△30	17	143	838	△44	△367	426

(注) 1. 「その他」区分は、報告セグメントに含まれない事業セグメントであり、希少疾病用医薬品事業であります。

2. セグメント利益又は損失の調整額△367百万円には、各報告セグメントに配分していない全社費用△618百万円、セグメント間取引消去254百万円及び棚卸資産の調整額△3百万円が含まれております。全社費用は、主に純粋持株会社である当社において発生するグループ管理費用であります。

3. セグメント利益又は損失は、四半期連結損益計算書の営業利益と調整を行っております。