

# 2021年3月期 決算概要と今後の見通しについて



2021年5月26日

**ULSグループ株式会社**

<https://www.ulsgroup.co.jp>

Mail : [ir@ulsgroup.co.jp](mailto:ir@ulsgroup.co.jp)

Tel 03-6220-1416 Fax 03-6890-1601

# 内容

---

1. 当社の概要
2. 2021年3月期 決算概要
3. 事業の概要
4. 2022年3月期 業績見通し
5. 株主還元策について

# 内容

---

1. 当社の概要
2. 2021年3月期 決算概要
3. 事業の概要
4. 2022年3月期 業績見通し
5. 株主還元策について

# 当社の概要

会社設立	2000年7月25日
公開市場	東京証券取引所ジャスダック市場（証券コード3798）
事業内容（連結）	ITコンサルティングサービスの提供
売上高（連結）	71億9133万円（2021年3月期実績） <small>（表示単位未満切捨て）</small>
経常利益（連結）	14億1966万円（2021年3月期実績） <small>（表示単位未満切捨て）</small>
従業員数（連結）	365名（2021年3月31日現在）
連結子会社	ウルシシステムズ株式会社 ピースミール・テクノロジー株式会社 株式会社アークウェイ

# ULSグループ構成図



**ULSグループ株式会社** (純粋持株会社)

<https://www.ulsgroup.co.jp/>

グループ各社の経営資源の配分、バックオフィス機能の提供  
東証JASDAQ市場に上場 (証券コード3798)



**ウルシステムズ株式会社** (連結子会社)

<https://www.ulsystems.co.jp/>

企業向け発注者支援コンサルティングの提供  
最先端のDXプロジェクトの実現をサポート



**ピースミール・**

**テクノロジー株式会社** (連結子会社)

<https://www.pmtech.co.jp/>

官公庁・公共自治体向け  
各種DX推進ITコンサルティング・受託開発サービスの提供



**株式会社アークウェイ** (連結子会社)

<https://www.archway.co.jp/>

企業向けアーキテクチャコンサルティングの提供  
ビジネス変革と業務、ITをデザインします

# 内容

---

1. 当社の概要
- 2. 2021年3月期 決算概要**
3. 事業の概要
4. 2022年3月期 業績見通し
5. 株主還元策について

# 2021年3月期 決算の総括

各業界の最先端のDXを積極的に支援。  
過去最高の売上高と利益を達成しました。

## 業績

売上高、営業利益、経常利益、当期純利益  
すべてが過去最高を記録。

## 受注

金融、建設、製造及びサービス業等の主要企業  
からの受注増加。新たな引き合いも堅調に拡大。

## 技術

エンタープライズ向けアジャイルやクラウド技術  
のコンサルティング、内製化支援が本格化。

## 体制増強

アークウェイ子会社化による体制強化。採用の  
加速で人員も堅調に拡大中。

# 2021年3月期（連結） 対前期比較

（単位：百万円）

	2020年3月期 実績値	2021年3月期 実績値	増減額	増減率 (%)
売上高	6,387	7,191	803	12.6
営業利益 (営業利益率)	1,331 (20.8%)	1,416 (19.7%)	84	6.4
経常利益 (経常利益率)	1,334 (20.9%)	1,419 (19.7%)	84	6.3
親会社株主に帰属する 当期純利益	738	891	153	20.8

※表示単位未満切捨て



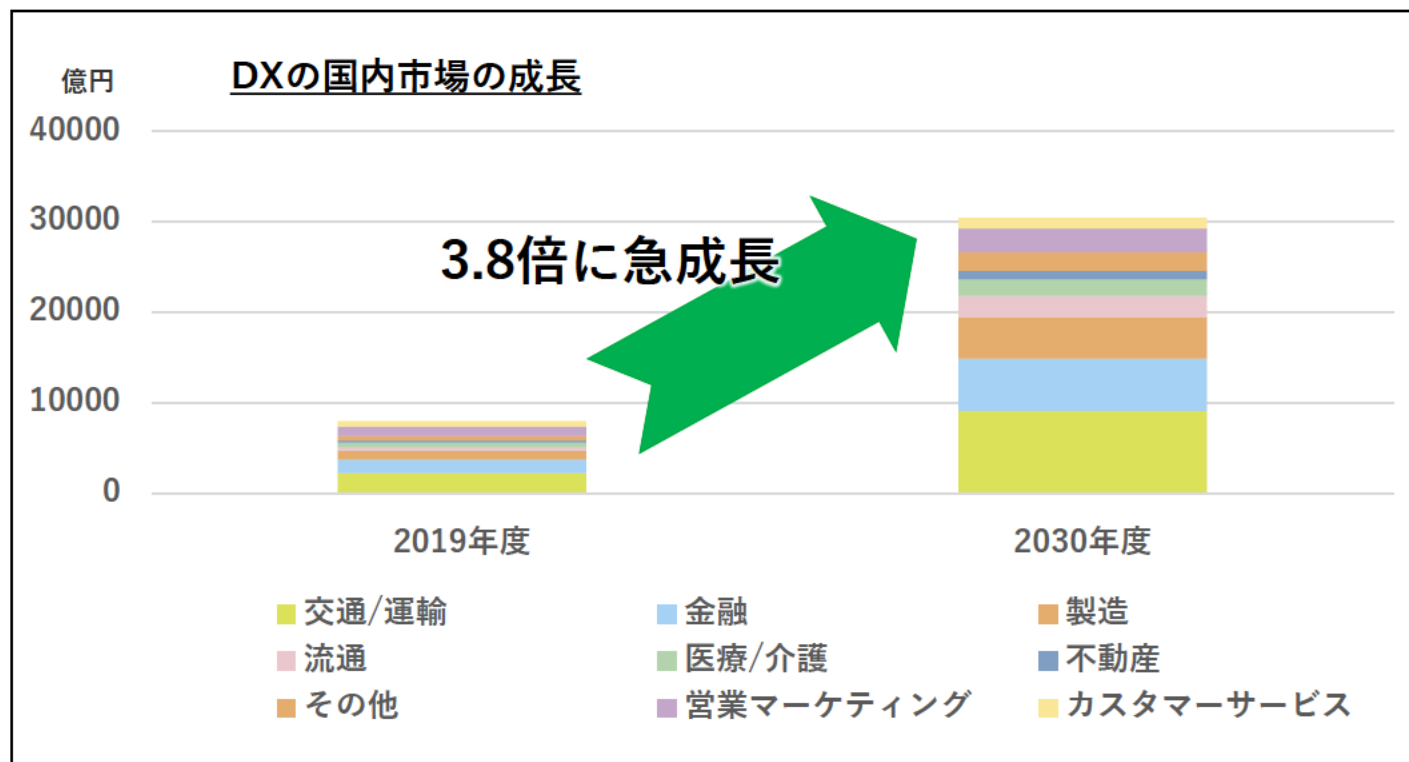
# 内容

---

1. 当社の概要
2. 2021年3月期 決算概要
- 3. 事業の概要**
4. 2022年3月期 業績見通し
5. 株主還元策について

# DXへの投資が本格化、今後の成長の主役に

当社の主力事業である”戦略的IT”は企業のDX投資そのもの。  
今後大きな成長が期待できます。



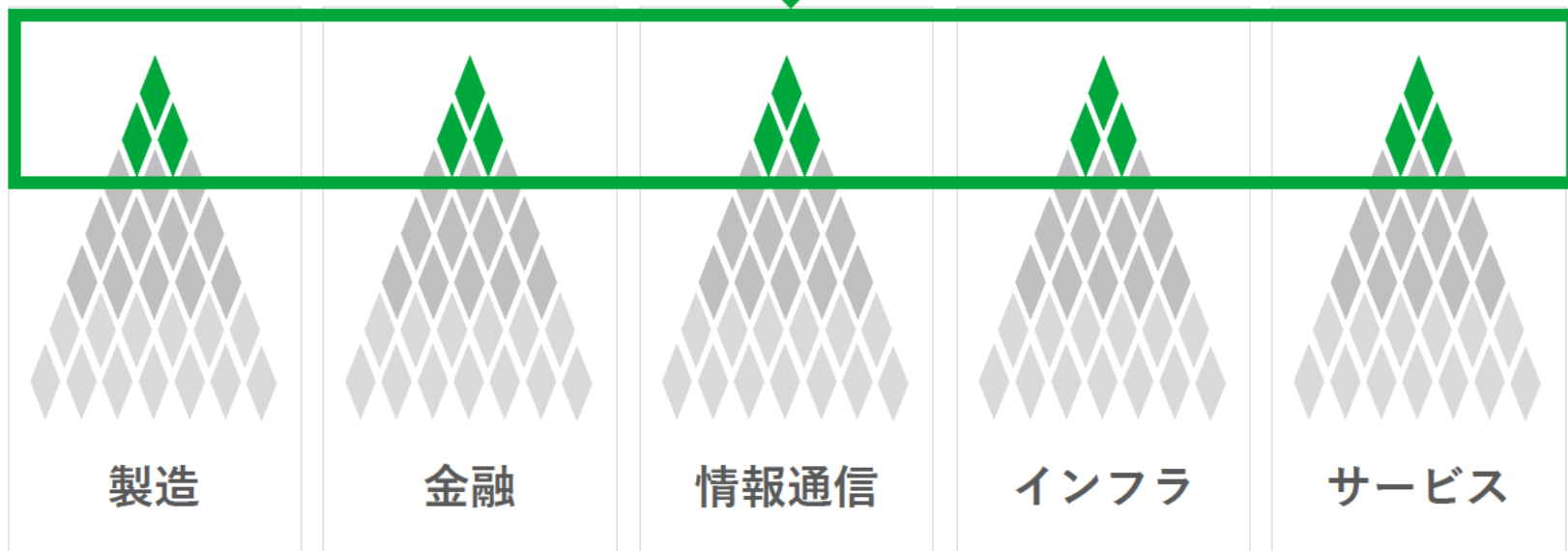
図：DXの国内市場（投資金額）

富士キメラ総研「2020 デジタルトランスフォーメーション市場の将来展望」を元にウルシステムズが作成

# 既に業界最先端企業様のDXを長くご支援

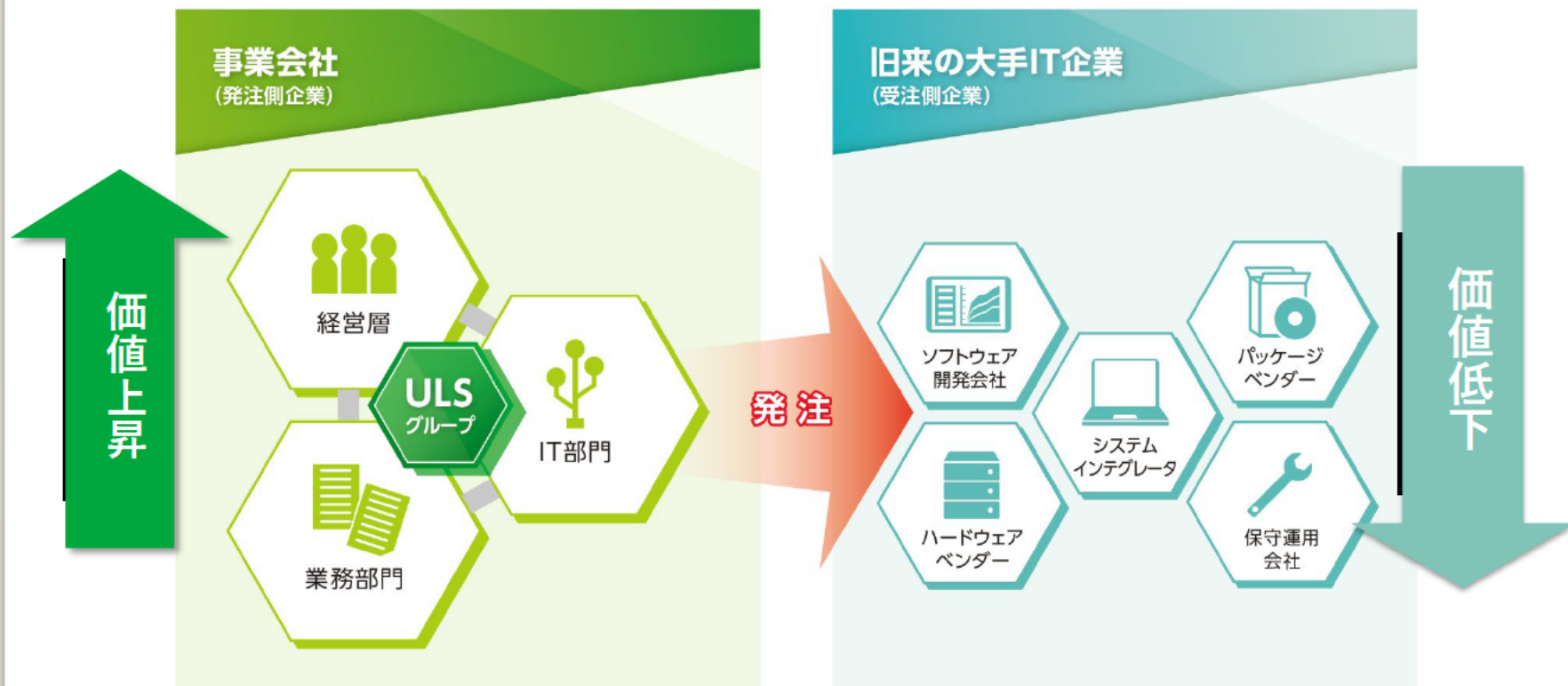
私たちの仕事は各業界をリードする優良企業様のDXプロジェクト。  
先端技術を活用した未来のビジネスを、業界に先駆けてご一緒にしています。

ULSグループのお客様

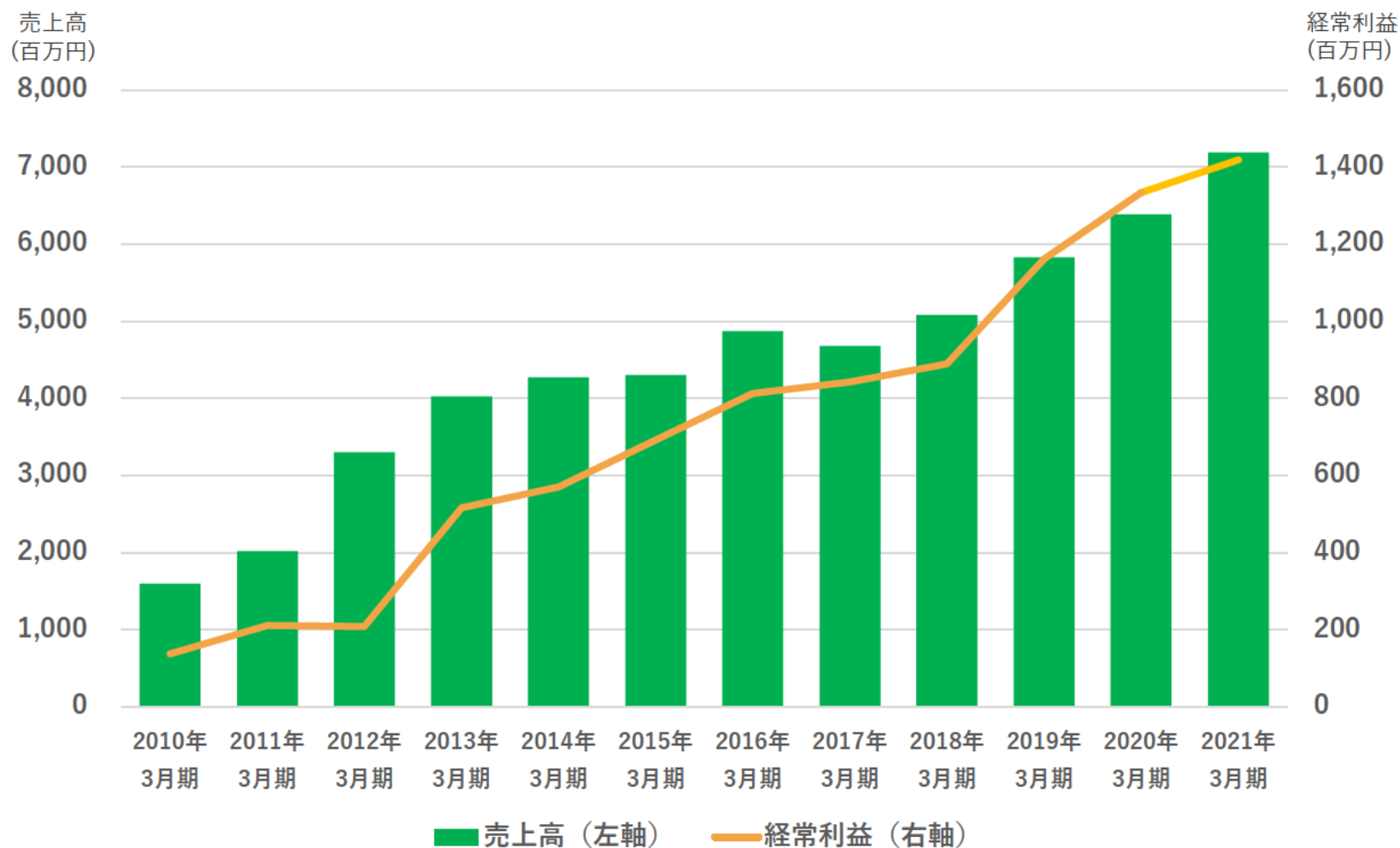


# 顧客と一体でDXを支援する独自ポジション

ビジネス変革は外部ベンダーに丸投げできません。  
私たちは事業会社と一体となることでDXプロジェクトを成功に導きます。

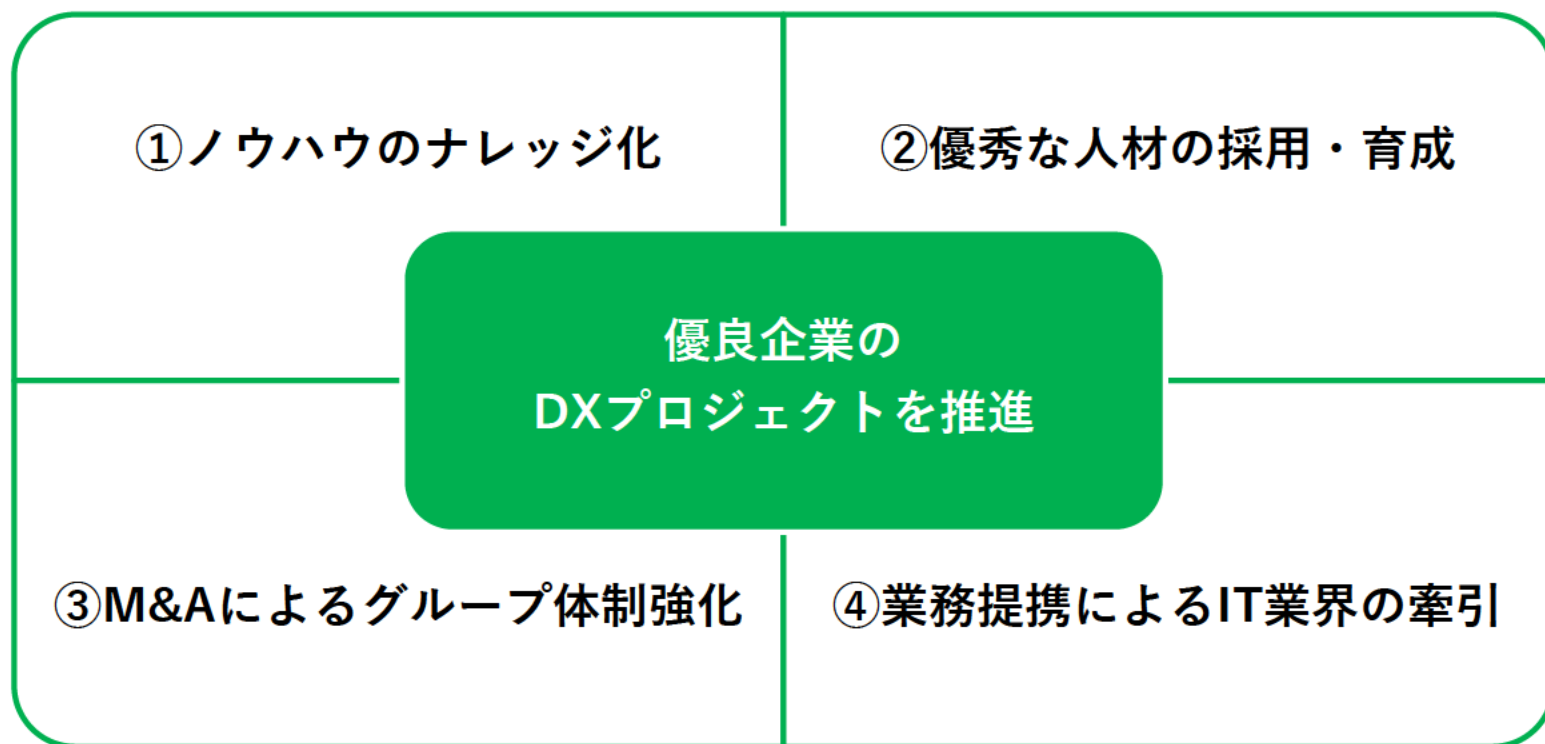


# 力強い成長を中長期的に実現



# 当社グループの成長イメージ

最先端プロジェクトや業務提携を通じてDX推進の独自ナレッジを蓄積。  
人材採用やM&Aを通じて組織力を高めていきます。



# ①ノウハウのナレッジ化

## 最先端DXプロジェクトの知見をナレッジ化

最先端DXプロジェクトの知見をナレッジ化し、常にアップデート。  
お客様へ積極的に提供していきます。

### ■DX推進コンサルティングのメニュー



ビジネス  
デザイン

クラウド  
ネイティブ

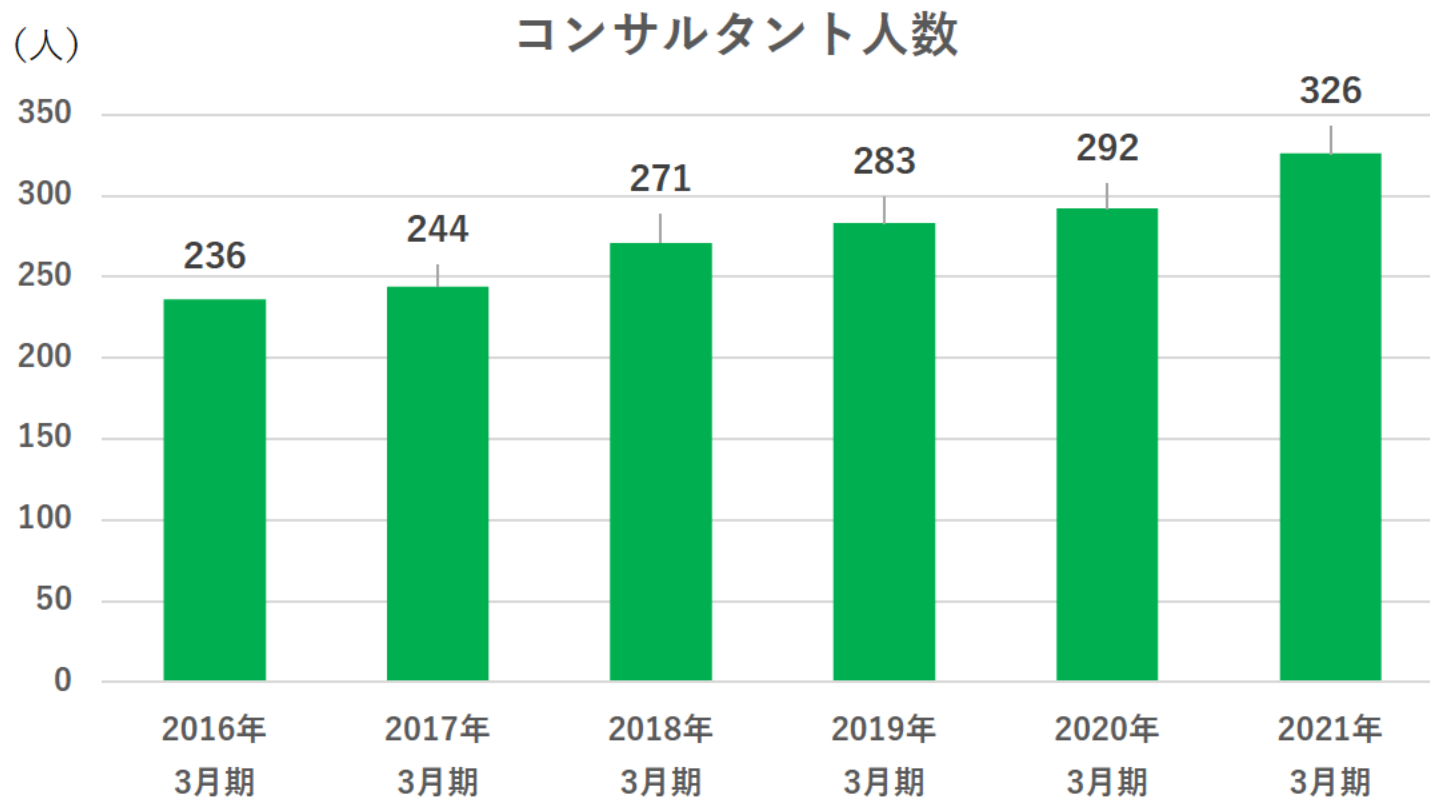
アーキテクチャ  
設計

アジャイル開発

内製化推進

## 技術・マインドともに優れた人材を厳選採用

新卒・中途とも優秀な人材を厳選しつつ積極的に採用。  
一步一步、着実に成長を続けています。





③M&Aによるグループ体制強化

## 株式会社アークウェイの子会社化 (2020.9.1)

ビジネスとシステムをデザインするアーキテクト集団  
「株式会社アークウェイ」がグループに参加。  
顧客企業からの旺盛なDX需要に中長期的に対応してまいります。



④業務提携によるIT業界の牽引

# クラウド時代のパートナーシップを更に強化

アマゾンウェブサービスやマイクロソフトとの協力関係を強化。  
グローバルなクラウドサービスを活用し、日本のIT業界をリードします。



2020年9月～

## APNセキュリティコンソーシアム・ジャパン

AWSの先進的なクラウドサービスを安全・安心に利用するための知見を会員企業間で共有

2021年3月～

## 内製化支援推進AWSパートナー

企業がIT投資を内製化で主導するノウハウを提供



2021年2月～

## Cloud Native Dojo パートナー

日本マイクロソフトのAzureを活用したマイクロサービスの設計開発  
ノウハウを提供

#### ④業務提携によるIT業界の牽引

# 技術情報の発信を通じて業界貢献にも積極関与

業界貢献を目的として先端技術の情報発信を続けています。  
今期も記事執筆やセミナー登壇、コミュニティ活動を多数行いました。

## 書籍執筆

30冊以上の技術書を  
執筆翻訳



## 取材協力/寄稿

全国紙、専門誌の取材に協力  
技術解説記事を継続的に寄稿



日本経済新聞



## カンファレンス

各種カンファレンスに登壇  
コミュニティ運営にも関与



# 内容

---

1. 当社の概要
2. 2021年3月期 決算概要
3. 事業の概要
- 4. 2022年3月期 業績見通し**
5. 株主還元策について

# 2022年3月期 業績見通しの概要

(単位：百万円)

	2021年3月期 (連結実績)	2022年3月期 (連結見通し)
売上高	7,191	7,700
経常利益 (経常利益率)	1,419 (19.7%)	1,600 (20.8%)
親会社株主に帰属する 当期純利益	891	1,000

※表示単位未満切捨て

# 業績見通しのポイント

最新技術のノウハウをナレッジ化、採用・育成への注力、他社との提携相乗効果により、更なる事業規模拡大と高収益化を目指します。

ノウハウの  
ナレッジ化の強化

最新DXプロジェクトとIT技術のノウハウを常にアップデート。優秀な人材の育成と顧客へのスキルトランスファーに役立てる。

採用・育成への注力

最新技術に精通する優秀な人材の積極的採用・育成を継続。技術ブランディングも強化。

事業提携の積極推進

主要クラウドベンダーとの積極的な提携を通じ、新たな成長機会を創出。

# 内容

---

1. 当社の概要
2. 2021年3月期 決算概要
3. 事業の概要
4. 2022年3月期 業績見通し
5. 株主還元策について

# 株主還元策

20%～30%の配当性向を目安として業績連動で配当。  
今後も業績連動型の配当政策を継続してまいります。

## 配当方針

中長期的な事業発展のため内部留保を確保しつつ、当面の配当性向を20%～30%とする業績連動型の配当政策を採用。

(ご参考)

- ・ 2021年3月期（実績） 1株あたり32円（配当性向20.1%）
- ・ 2022年3月期（予想） 1株あたり36円（配当性向20.2%）

## 自己株式の取得

今後も株価等の動向を勘案しつつ、適時買付する予定。

(ご参考)

2021年3月期（実績）

- ・ 取得自己株式総数（取得価額） 65,000株（160,514千円）

2021年3月31日現在

- ・ 保有自己株式総数（持株比率） 570,249株（9.24%）



# 本資料お取扱い上の注意点

---

本資料は決算説明及び当社をご理解いただくために作成されたもので、当社への投資勧誘を目的としておりません。

本資料を作成するに当たっては正確性を期すために慎重に行っておりますが、完全性を保証するものではありません。本資料中の情報によって生じた障害や損害については、当社は一切責任を負いません。

本資料中の業績予想ならびに将来予測は、本資料作成時点で入手可能な情報に基づき当社が判断したものであり、潜在的なリスクや不確実性が含まれています。そのため、事業環境の変化等の様々な要因により、実際の業績は言及または記述されている将来見通しとは大きく異なる結果となることをご承知おきください。