

ポルトウウィン・ピットクルーホールディングス株式会社 2022年1月期 第1四半期決算補足資料

<1Q決算概要>

売上高 : 8,015百万円 (前年同期比+26.6%)

営業利益: 830百万円 (前年同期比+36.9%)

純利益 : 530百万円 (前年同期比+38.3%)

- **デバッグ・検証事業** : 前年同期比売上+29.4%、営業利益+16.1%
 - > 海外顧客向け売上の拡大、米国子会社1518 Studios, Inc.新規連結寄与
 - > 株式会社CRESTがTVアニメ制作・幹事業務受託
 - > GIGAスクール構想の学校ICT化サポート事業者として関連業務受注
- **ネットサポート事業** : 前年同期比売上+16.2%、営業利益+81.4%
 - > 非対面なECサイト活性化によりモニタリング、カスタマーサポート増加
 - > 非接触なQRコード決済に関する不正対策業務増加
 - > 外出自粛生活によるゲームカスタマーサポート増加
- **本社移転増床し、主要事業会社の営業・管理部門のオフィス集約、シナジー向上**

1. 2022年1月期 第1四半期連結決算概況 … 2
2. 2022年1月期 通期連結業績予想 … 6
3. <参考>会社概要・事業内容 … 10

1-1. 2022年1月期 第1四半期連結決算概況(前年同期比)



単位:百万円(単位未満切捨)

	【当期】 2022/1期 第1四半期 (2021.2-2021.4)		【前期】 2021/1期 第1四半期 (2020.2-2020.4)		前年同期比	
	実績	利益率	実績	利益率	増減	増減率
売上高	8,015	- %	6,332	- %	+1,683	+26.6%
営業利益	830	10.4%	606	9.6%	+224	+36.9%
経常利益	857	10.7%	651	10.3%	+206	+31.7%
親会社株主に帰属 する四半期純利益	530	6.6%	383	6.1%	+146	+38.3%

※比率については表示単位未満を四捨五入

1-2. 2022年1月期 第1四半期 セグメント別概況

デバッグ・検証事業

売上高 6,135百万円(連結売上構成比76.5%)

	【当期】 2022/1期 1Q (2021.2-2021.4)	【前期】 2021/1期 1Q (2020.2-2020.4)	前年同期比	
			増減	増減率
売上高	6,135	4,742	+1,393	+29.4%
営業利益	649	559	+89	+16.1%
営業利益率	10.6%	11.8%	△1.2%pt	—

単位:百万円(単位未満切捨)
比率については
表示単位未満を四捨五入

ネットサポート事業

売上高 1,762百万円(連結売上構成比22.0%)

	【当期】 2022/1期 1Q (2021.2-2021.4)	【前期】 2021/1期 1Q (2020.2-2020.4)	前年同期比	
			増減	増減率
売上高	1,762	1,516	+245	+16.2%
営業利益	184	101	+83	+81.4%
営業利益率	10.5%	6.7%	+3.8%pt	—

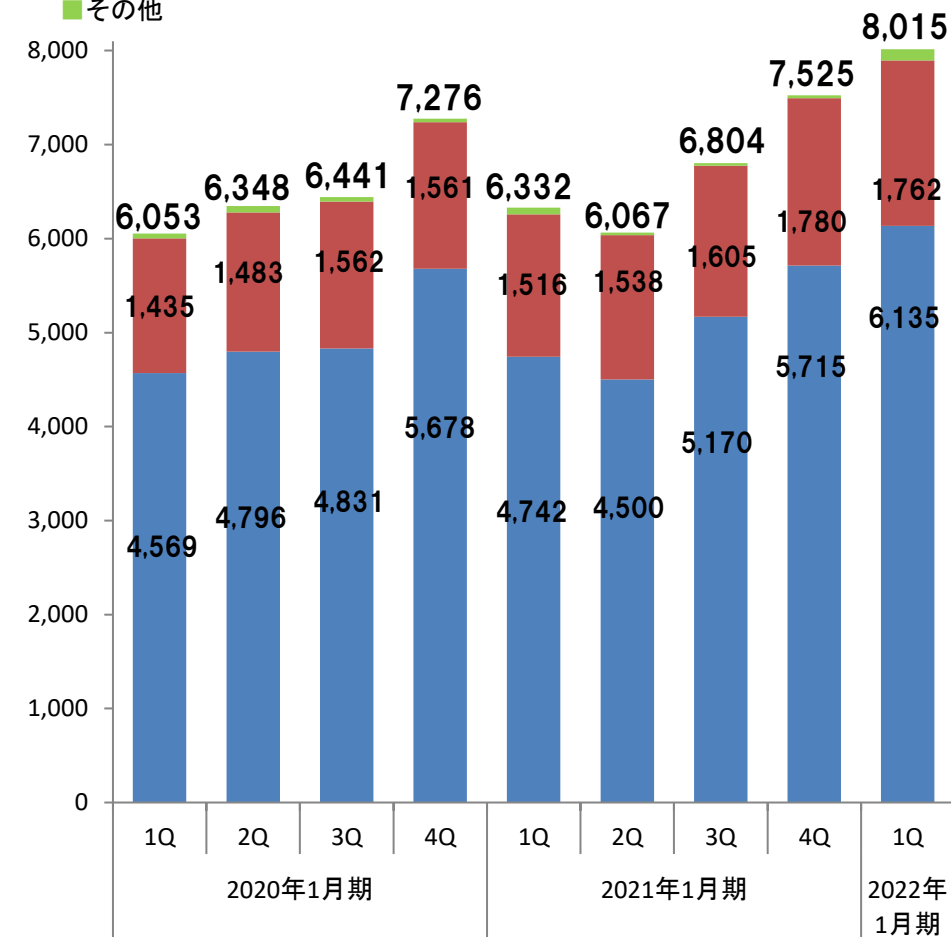
単位:百万円(単位未満切捨)
比率については
表示単位未満を四捨五入

1-3. 四半期業績推移(売上高・営業利益)

(単位:百万円、単位未満切捨)

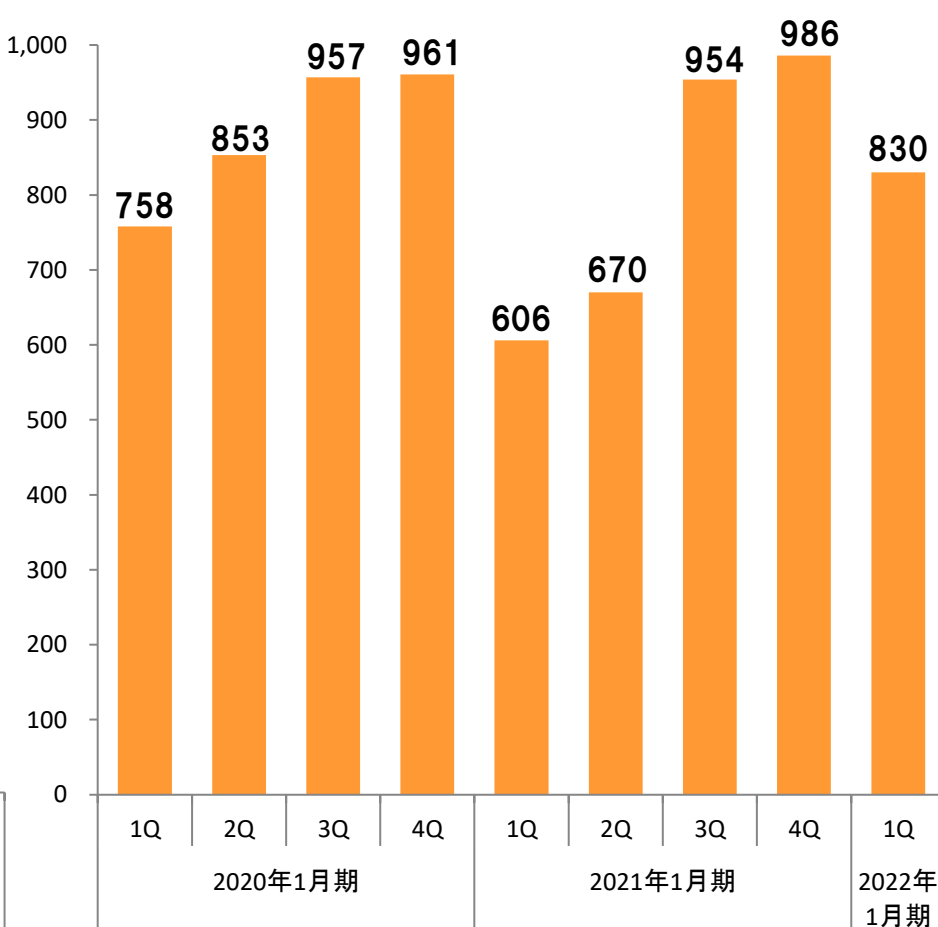
■ デバッグ・検証事業
■ ネットサポート事業
■ その他

売上高 四半期推移



(単位:百万円、単位未満切捨)

営業利益 四半期推移



(注)四半期会計期間の売上高、営業利益は、社内管理数値による参考情報です。

1-4. 財政状況 連結貸借対照表

単位:百万円(単位未満切捨)

	2022/1期 10末	2021/1期末	増減額
流動資産合計	16,399	17,102	△703
(うち現金及び預金)	10,376	11,158	△782
有形固定資産	817	694	+123
無形固定資産	1,533	940	+593
投資その他の資産	1,702	1,652	+50
固定資産合計	4,054	3,286	+767
資産合計	20,453	20,389	+64
流動負債合計	4,182	4,454	△271
固定負債合計	273	260	+13
負債合計	4,456	4,714	△258
純資産合計	15,997	15,675	+322
(うち資本金)	1,239	1,239	-
(うち資本剰余金)	2,379	2,379	-
(うち利益剰余金)	12,410	12,372	+37
(うち自己株式)	△167	△167	△0
負債純資産合計	20,453	20,389	+64

2-1. 2022年1月期 通期連結業績予想

単位:百万円(単位未満切捨)

	2022/1期 通期予想	2021/1期 通期実績	前期比	
			増減額	増減率
売上高	30,077	26,729	+3,347	+12.5%
営業利益	3,452	3,217	+234	+7.3%
経常利益	3,392	3,595	△203	△5.7%
親会社株主に帰属 する当期純利益	2,123	2,119	+3	+0.2%
1株当たり当期純利益	55.66円	55.99円	△0.33円	—
1株当たり配当金	14円	13円	+1円	—

※比率については表示単位未満を四捨五入

2-2. 2022年1月期 通期連結業績予想 進捗状況

単位:百万円(単位未満切捨)

	第1四半期 実績	第2四半期(累計)		通期	
		予想	進捗率	予想	進捗率
売上高	8,015	14,426	55.6%	30,077	26.7%
営業利益	830	1,388	59.8%	3,452	24.1%
経常利益	857	1,359	63.1%	3,392	25.3%
親会社株主に 帰属する四半期 (当期)純利益	530	791	67.0%	2,123	25.0%

※比率については表示単位未満を四捨五入

2-3. 株主還元(配当予想)

配当政策

連結当期純利益に対し、**配当性向25%**を目途

1株当たりの年間配当金の推移

2019年1月期
実績

11円



2020年1月期
実績

12円



2021年1月期
実績

13円

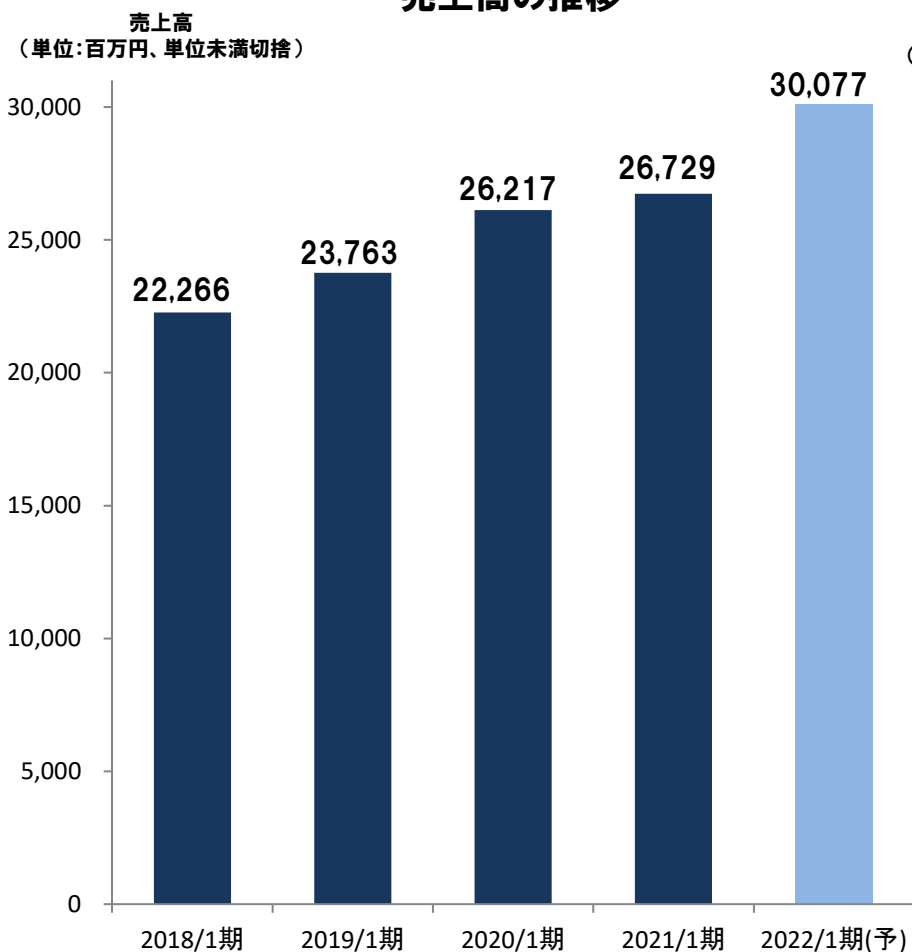


2022年1月期
予想

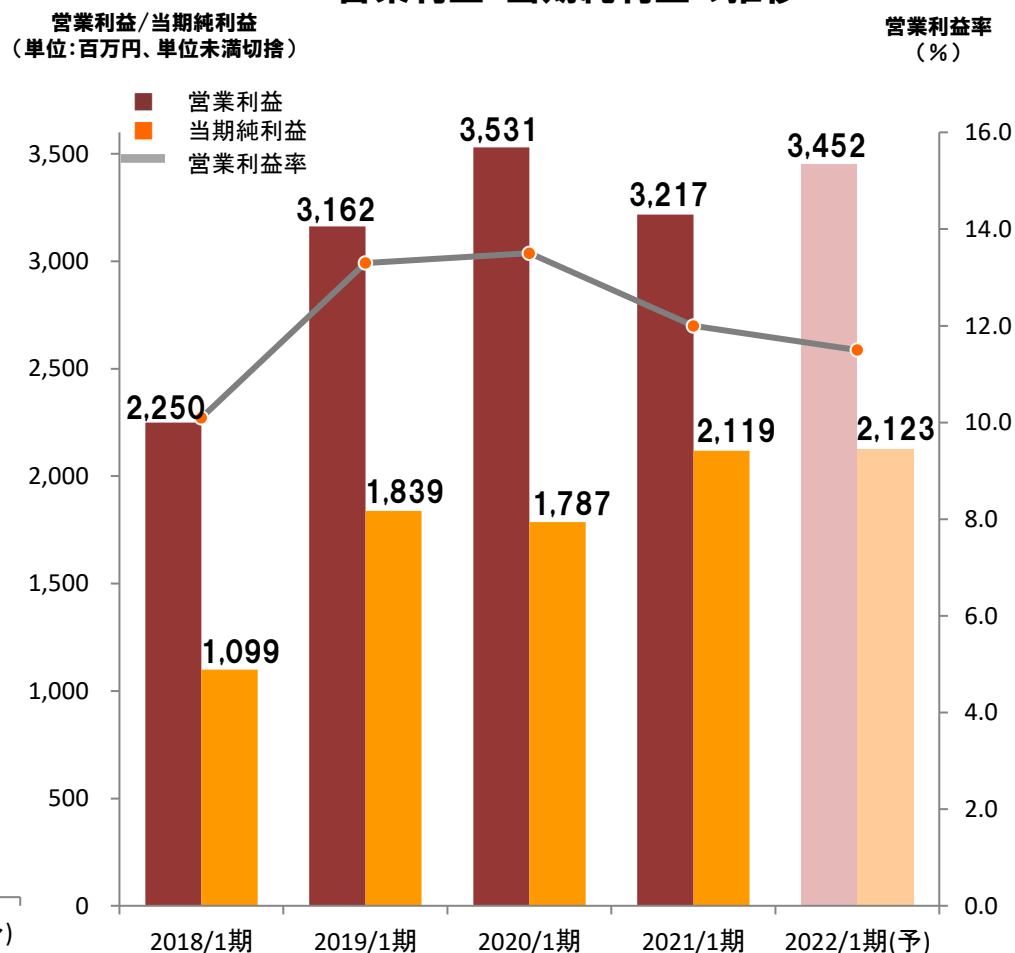
14円

2-4. 通期連結業績の推移、計画

売上高の推移



営業利益・当期純利益の推移



(注) 2022/1期は2021年3月15日公表の業績予想を参考情報として記載しております。

3-1. 会社概要

(2021年4月30日現在)

会社名	ポールトゥウィン・ピットクルーホールディングス株式会社	
代表者	代表取締役会長 橋 民義 代表取締役社長 橋 鉄平	
本社所在地	東京都新宿区西新宿2-4-1 新宿NSビル	
設立	2009年2月2日	
資本金	12億3,906万円（2021年1月31日現在）	
上場市場/コード	東京証券取引所市場第一部（証券コード:3657 銘柄略称:ポールHD）	
事業内容	<p>当社及び連結子会社28社で構成されるグループ全体の事業活動の支配・管理及びこれに付帯または関連する業務</p> <p>【当社グループの主な事業】</p> <ol style="list-style-type: none"> 1. デバッグ・検証事業 ソフトウェア・ハードウェアの品質向上のサポートをするため、不具合の検出を行う事業 2. ネットサポート事業 インターネットサイトの健全運営をサポートするために、違法有害情報や不正の検出を行う事業 3. その他 医療関連人材紹介、出版・メディアに関する事業等 	
連結業績 (2021/1期)	売上高 : 267億2,900万円 経常利益 : 35億9,500万円 当期純利益: 21億1,900万円	連結従業員数: 5,693人 （内正社員数2,276人、2021年1月31日現在）

3-2. グループの構成

(2021年4月30日現在)

ポルトゥウィン・ピットクルーホールディングス株式会社

デバッグ・検証事業

ポルトゥウィン株式会社

株式会社クアーズ

株式会社CREST

PTW International Holdings Limited

株式会社キュービスト
株式会社カラフル

株式会社CREST JOB
CREST company Inc

PTWジャパン株式会社
エンタライズ株式会社
クロスファンクション株式会社
PTW Shanghai(博特盈(上海)信息科技有限公司)
PTW America, Inc.
PTW International UK Limited
PTWI India Private Limited
PTW (Singapore) Pte. Ltd.
PTW Korea Co., Ltd.
SIDE UK Limited
PTW Romania SRL.
PTW International (Malaysia) Sdn. Bhd.
SIDE LA, LLC
PTW Canada Solutions, Inc.
1518 Studios, Inc.

ネットサポート事業

ピットクルー株式会社

POLE TO WIN VIET NAM JOINT STOCK COMPANY

その他

株式会社第一書林

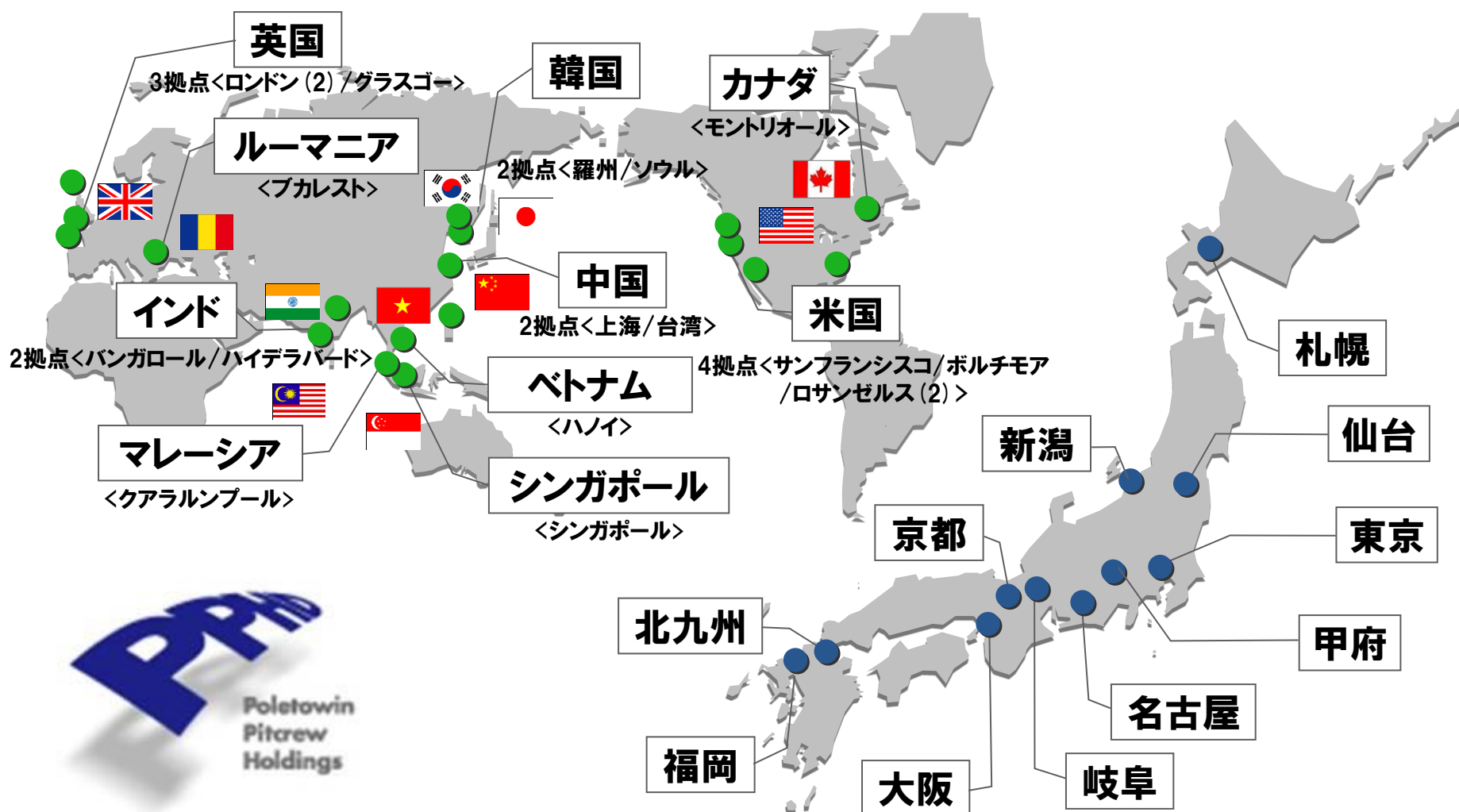
アイメイド株式会社

Palabra株式会社

3-3. 事業拠点

■ 国内11都市、海外10ヵ国18拠点で事業展開

(2021年4月30日現在)



- 本発表において提供される資料ならびに情報は、いわゆる「見通し情報」(forward-looking statements)を含みます。これらは、現在における見込み、予測およびリスクを伴う想定に基づくものであり、実質的にこれらの記述とは異なる結果を招き得る不確実性を含んでおります。
- それらリスクや不確実性には、一般的な業界ならびに市場の状況、金利、通貨為替変動といった一般的な国内および国際的な経済状況が含まれます。
- 今後、新しい情報・将来の出来事等があった場合であっても、当社は、本発表に含まれる「見通し情報」の更新・修正をおこなう義務を負うものではありません。