

決算説明資料

2021年4月期 4Q

株式会社ザッパラス

<http://www.zappallas.com/>

TSE 1st Section:3770



I. 決算概要



01 事業概要

2021年4月期（実績）連結売上高4,792百万円、営業利益376百万円

モバイルサービス事業



- セグメント売上高3,781百万円
- (株)cocoloniおよび(株)コンコースを中心に展開
- スマートフォン、PCを通じた占いのデジタルコンテンツサービスが主力
- 売上に応じて、携帯キャリア等への回収代行手数料、監修者（占い師）へのロイヤリティ支払が発生
- 従来型の占いサイト以外にも電話占い、チャット占いなど多様化

■サービス例



その他事業

吉本興業HD
共同投資

旅行事業子会社は
2021年3月に
他社へ譲渡



- セグメント売上高550百万円
- (株)ザッパラスはグループ経営管理、ベビー用品ECサイト
占い関連の新規事業創出等を担当
- (株)Luck Outは占い師専門プロダクション

■サービス例



海外事業



- セグメント売上高460百万円
- 米国法人にて英語圏向け占いサイトを運営



※(株)cocoloniの一部の売上はその他事業に、(株)ザッパラスの一部の売上はモバイルサービス事業に含まれています。

02 通期の業績について

(単位：百万円)	前期実績 2020年4月期	当期会社予想 (2021/4/23 修正発表)	当期実績 2021年4月期	来期会社予想 2022年4月期
売上高	3,789	4,780	4,792	5,000
営業利益	44	340	356	240
経常利益	1	-	376	-
親会社に帰属する 当期純利益	△227	-	286	-

- メディア露出の高い占い師のコンテンツを中心に、占い関連サービスが牽引し**当期は増収増益**
- 売上高は1,003百万円の増加（前期比26.5%増）、営業利益は311百万円の増加（前期比698.0%増）
- 来期は、引き続き占い関連サービスが堅調に推移する見込みだが、中長期での持続的な成長を目指し、広告宣伝費の投下や新規サービスへの開発投資を積極的に進めていく方針

03 配当について

今期は復配、1株当たり7円を予定

	1株あたり年間配当額
前期実績（2020年4月期）	0.00円
今期予定（2021年4月期）	7.00円
来期予定（2022年4月期）	未定

今回開示の通り、期末配当7円の実施に関して、株主総会への付議を予定（配当性向は31.2%）

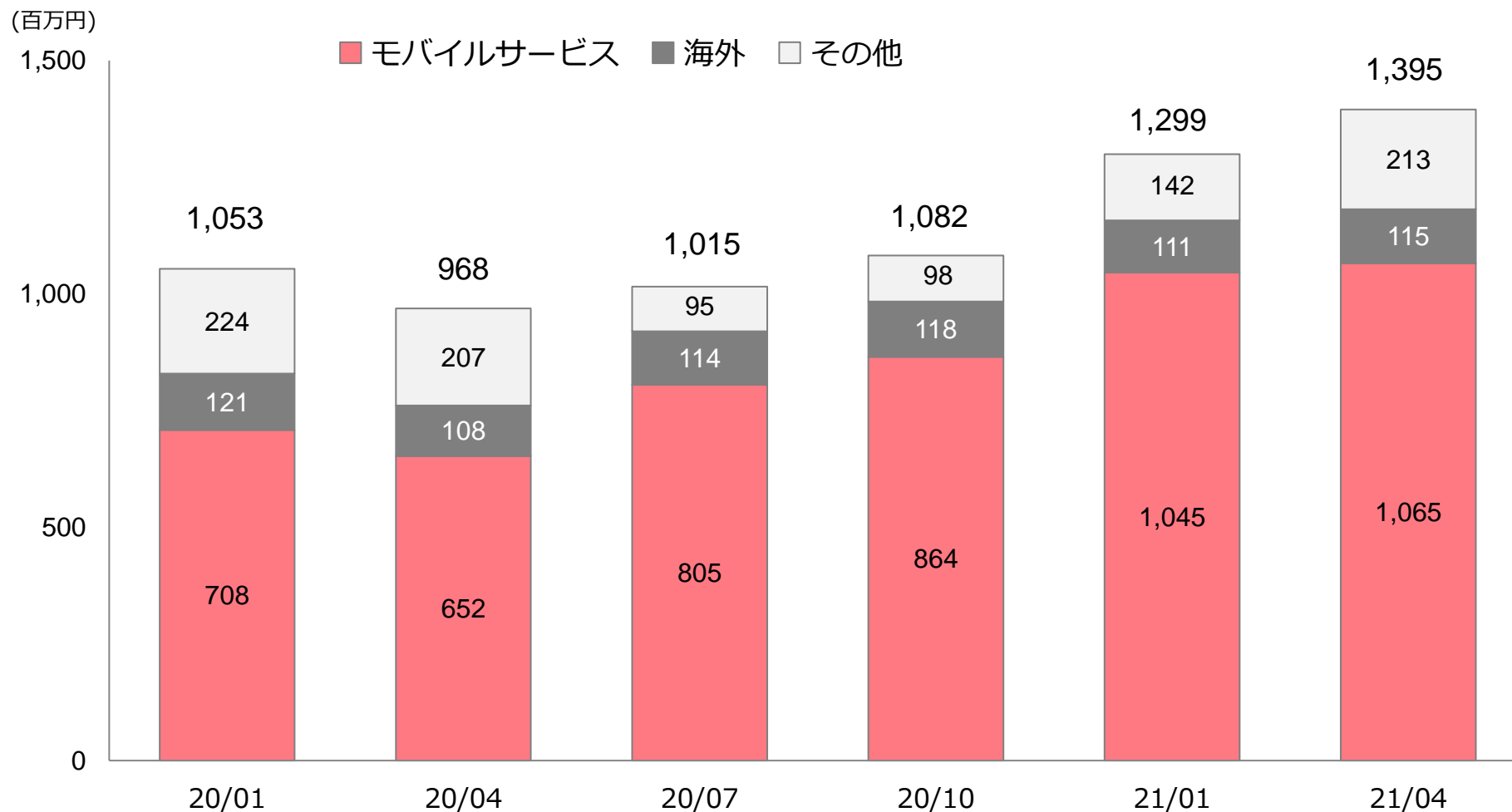
来期は、様々な不確実性が想定されることから配当に関しては未定としているが、利益が確保できた場合には、当社グループの配当方針に則った株主還元を実施する考え

04 連結P/Lサマリー（前四半期対比）

(単位：百万円)	2021年4月期3Q (11-1月)		2021年4月期4Q (2-4月)		増減率
	金額	売上比	金額	売上比	
売上高	1,299	100.0%	1,395	100.0%	7.4%
売上総利益	928	71.4%	971	69.6%	4.6%
販売費及び一般管理費	841	64.7%	787	56.4%	-6.4%
営業利益	86	6.6%	183	13.1%	112.8%
経常利益	86	6.6%	223	16.0%	159.3%
四半期純利益	63	4.8%	188	13.5%	198.4%

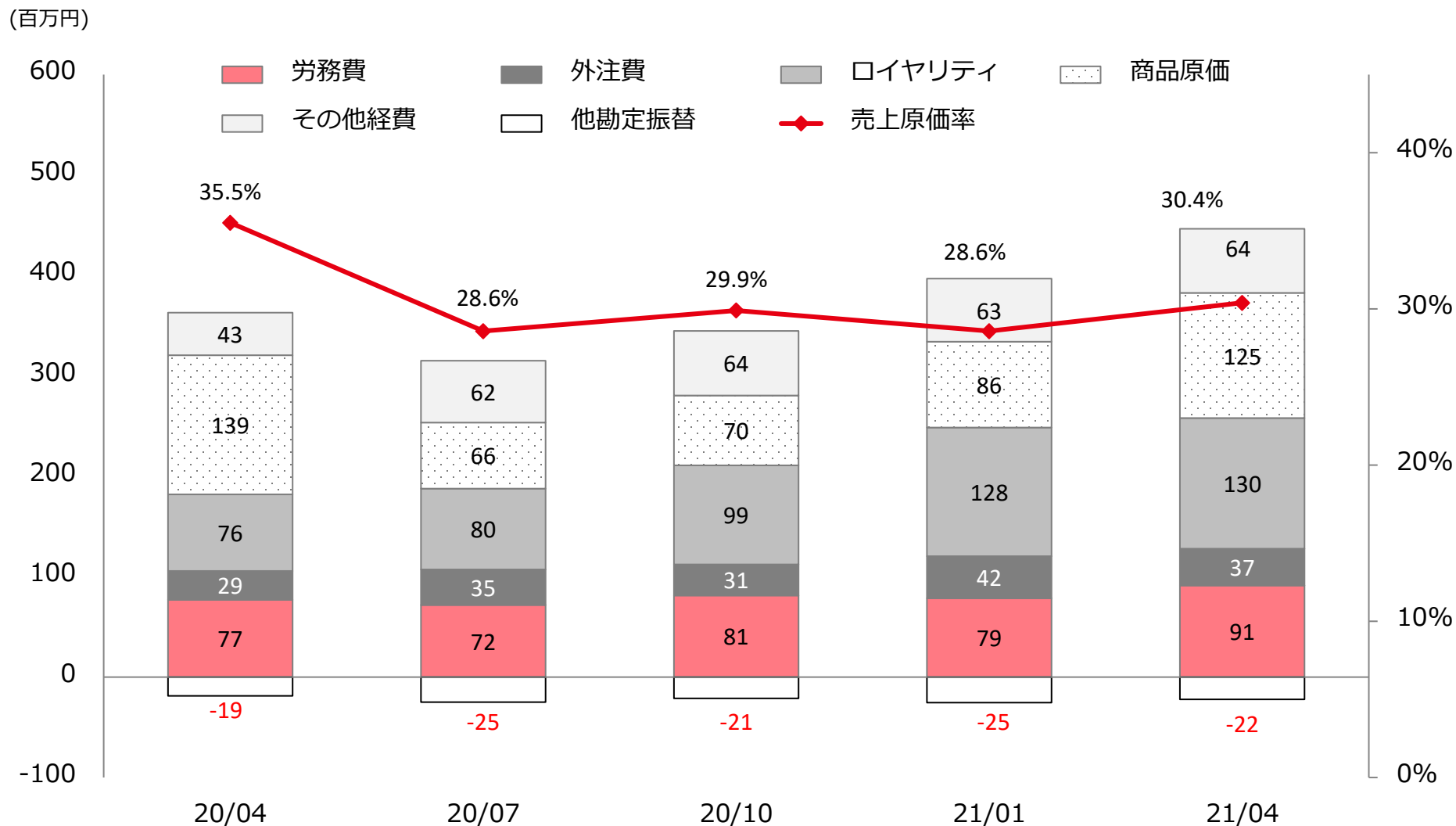
- モバイルサービス事業・海外事業・その他事業それぞれ前四半期対比で売上増
- 主に広告宣伝費のコントロールにより販管費が前四半期対比で減少
- ワークスタイルの変更によりオフィス設備の減損損失59百万円を、期末のタイミングで実施

05 連結売上高の四半期推移

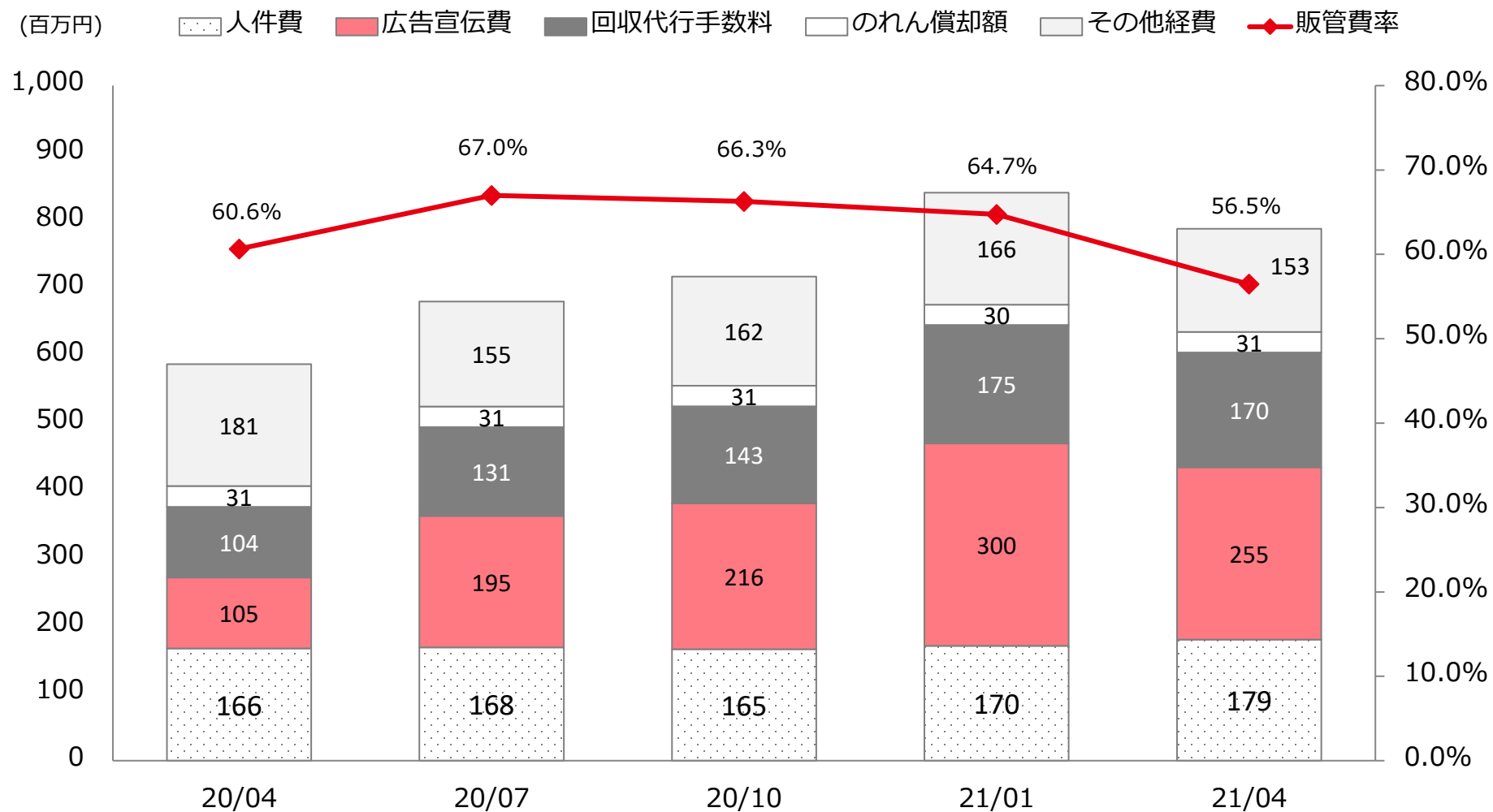


(*) : セグメント間取引が発生しておりますが、金額が軽微のため上記グラフには調整額を含めておりません。

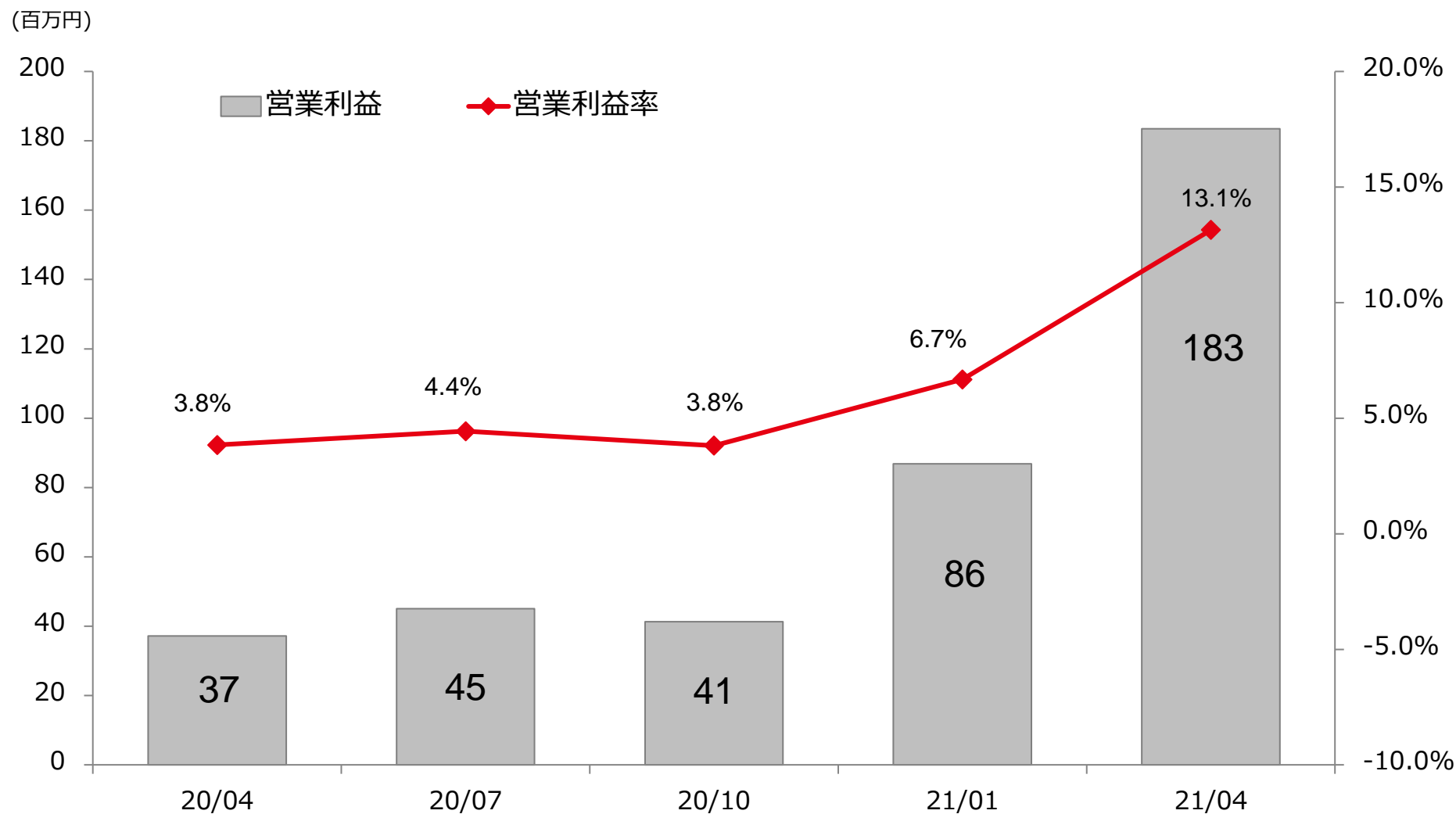
06 連結売上原価の四半期推移



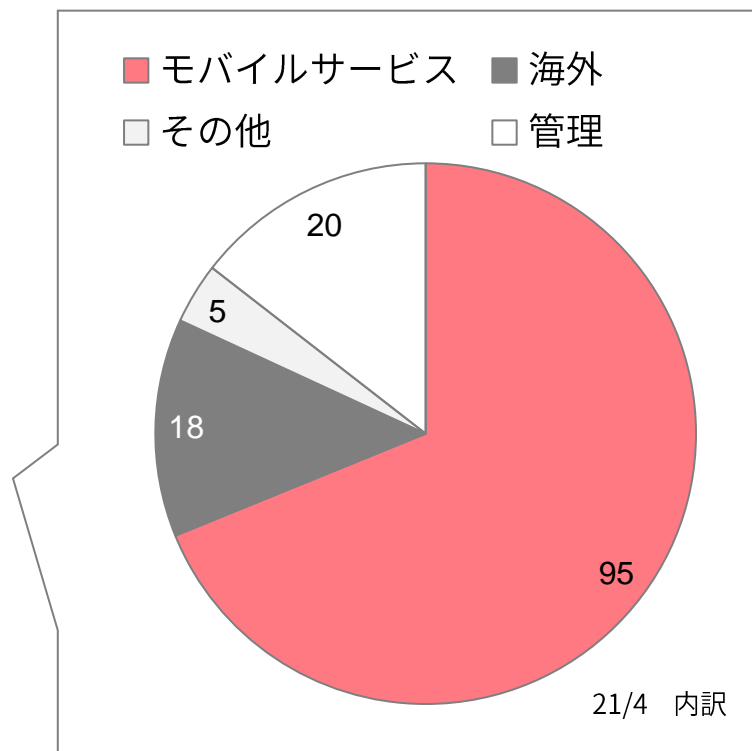
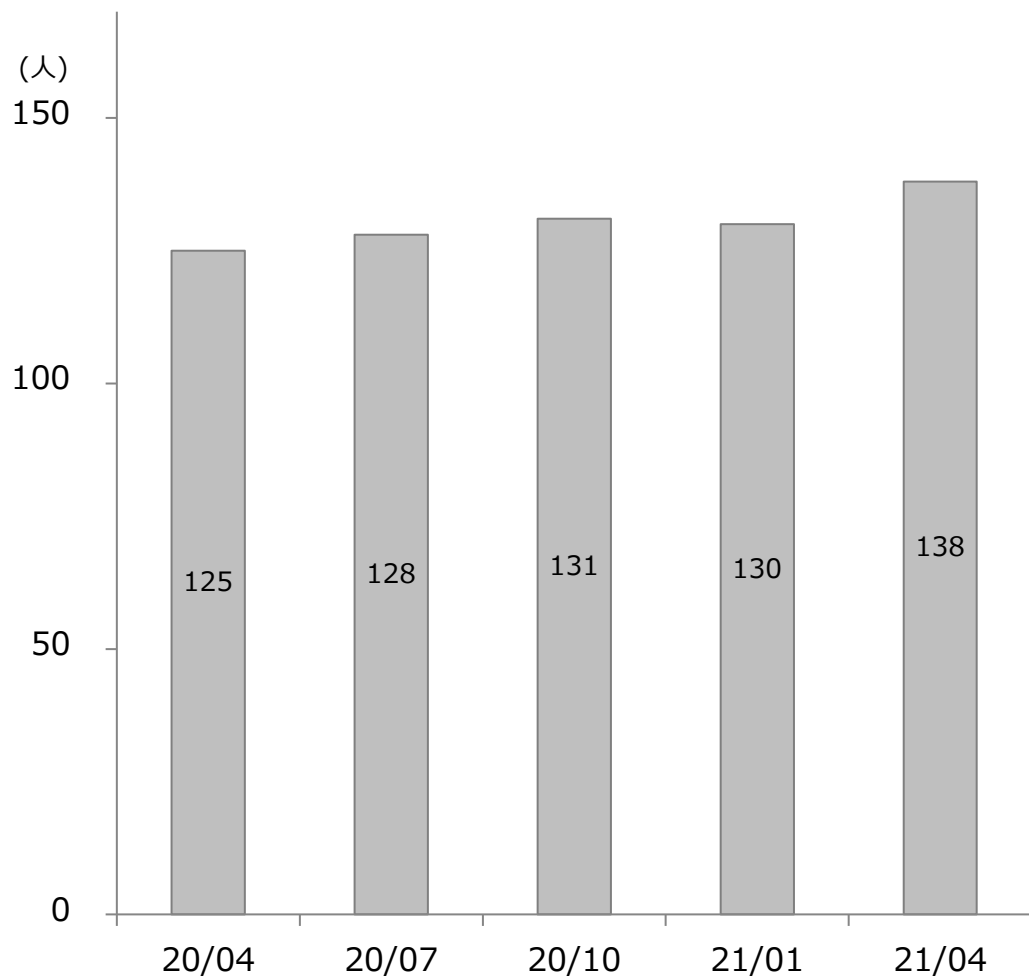
07 連結販管費の四半期推移



08 連結営業利益の四半期推移



09 連結従業員数の四半期推移



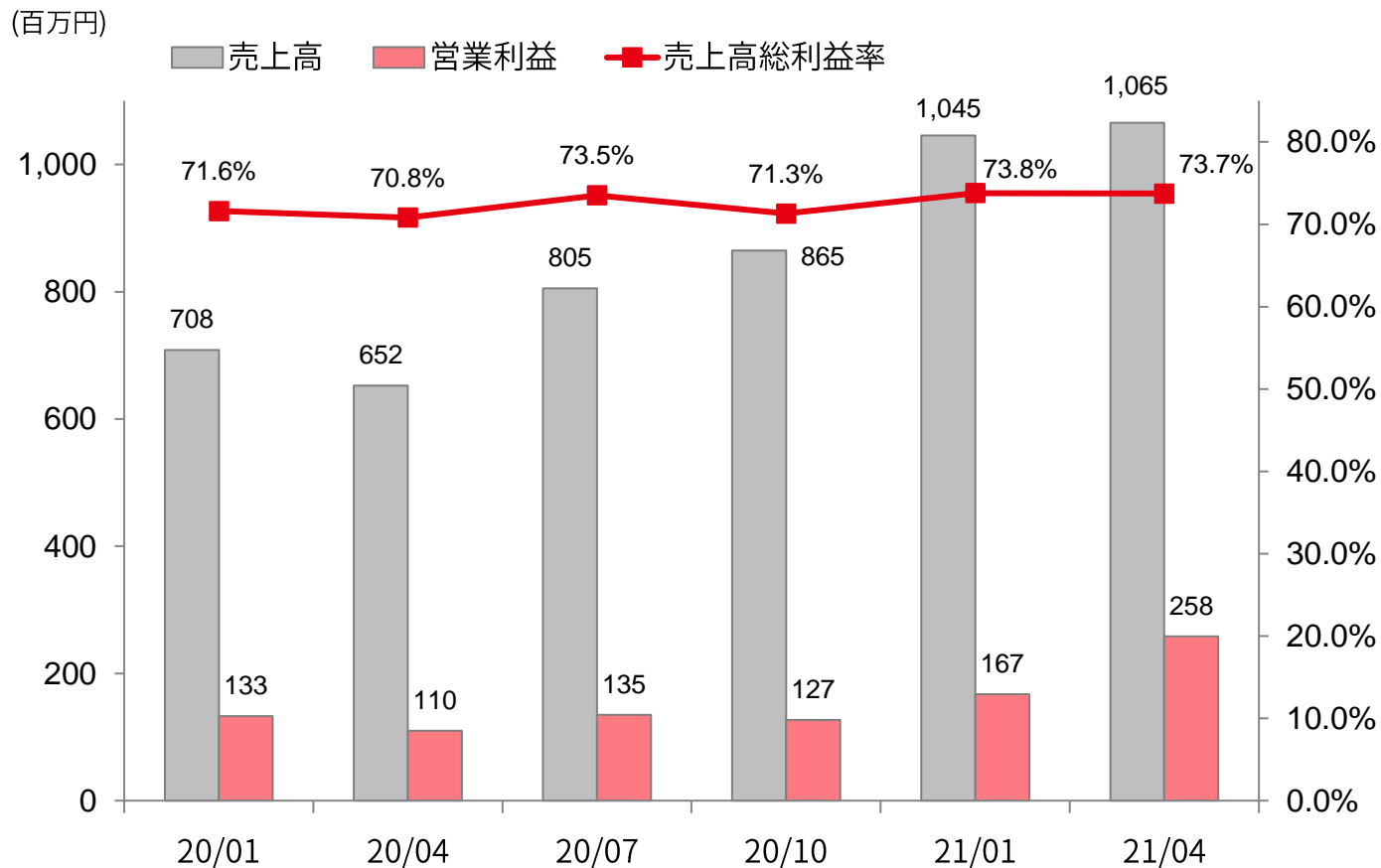
(*1) : 上記従業員数は正社員・契約社員のみを表示しており、準社員は含んでおりません。また、休職者も除いています。

II. モバイルサービスの状況

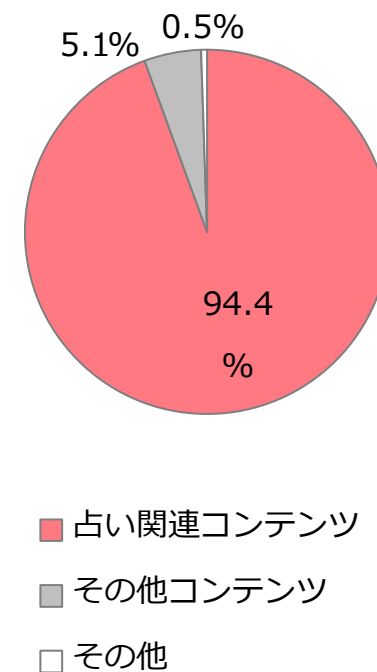


10 モバイルサービス事業：四半期推移

メディアで露出の高い占い師のコンテンツを中心に
占い関連サービスが堅調に推移



【4Q累計売上高内訳】



11 モバイルサービス事業：前四半期比較

(単位：百万円)		2021年4月期3Q (11-1月)	対売上 比率	2021年4月期4Q (2-4月)	対売上 比率
売上高		1,045	100.0%	1,065	100.0%
原 価	労務費	59	5.6%	67	6.3%
	ロイヤリティ	124	11.9%	126	11.8%
	外注費	32	3.1%	24	2.3%
	その他	57	5.5%	61	5.7%
販 管 費	人件費	68	6.5%	69	6.5%
	広告宣伝費	276	26.4%	221	20.8%
	回収代行手数料	182	17.4%	176	16.5%
	その他	76	7.3%	59	5.5%
営業利益		167	16.0%	258	24.2%

※費用については連結相殺前の数値で比較しております。

III. Topics



オンライン占いスクール「URANAI ACADEMY」が順調な立ち上がり

※最近の講座例



- 2020年12月よりスタートの占いアカデミーは5月時点で、登録者数12,000人、受講者数延べ5,000人を突破
- コロナ禍において、不透明な将来のヒントを知りたい、副業としての占い師に関心がある、といったニーズを捉え、好評を得ている



<https://www.uranai-academy.jp>

13 チャット占いアプリ

チャット占いアプリ・Chapliの実績が拡大



チャット占い Chapli
鑑定40万件突破記念
スペシャルな9日間 6/10(木)～18(金)

男心専門占い師・晴人の
特別インスタライブも開催!
6/17(木)22:00～22:45

The image is a promotional banner for the 'Chapli' chat fortune-telling app. It features a yellow and teal background with geometric shapes and icons. The main text is in Japanese, celebrating a milestone of 400,000 readings. It also mentions a special 9-day event from June 10th to 18th and a special Instagram live session by a male fortune teller named Haruhiro on June 17th from 22:00 to 22:45. A circular portrait of the fortune teller is included.

スマートフォンで、プロの占い師の鑑定を手軽にチャットで受けられるアプリ「チャプリ」が鑑定数累計40万件を突破。記念キャンペーンを実施

Chapli <https://chapli.me>

14 占い師専門プロダクション

吉本興業HDとの共同出資会社・Luck Outの取り組みが具体化



- Luck Out所属の占術家・暮れの酉（くれのとり）のラジオ番組がスタート
- 吉本興業HDとのシナジーを生かし、今後も多様なメディア展開を図っていく予定

（番組公式サイト） <https://www.mbs1179.com/uranai/>

IV. 參考資料



15 連結B/Sサマリー

<資産の部>

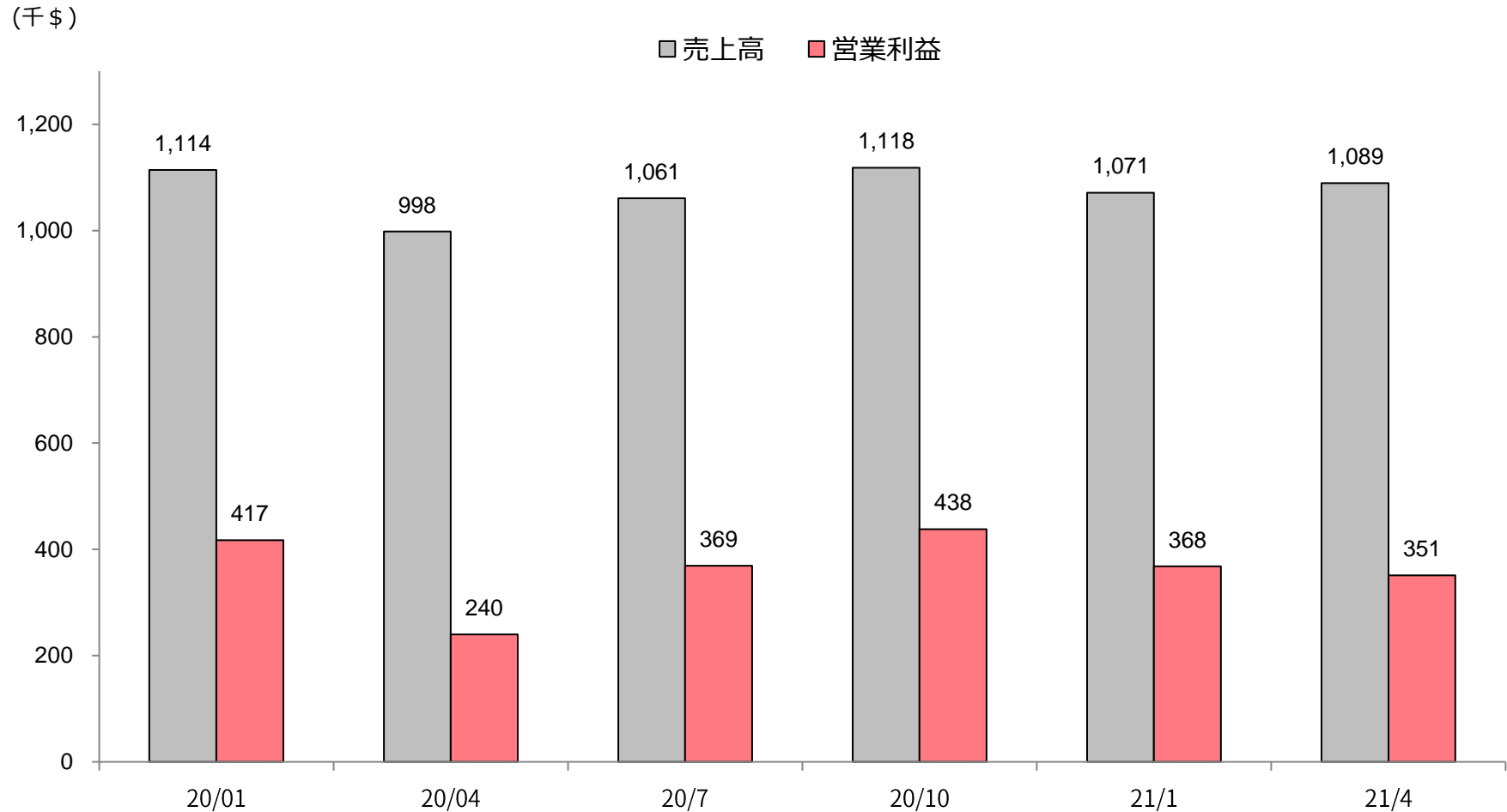
(単位：百万円)	2020年4月期 期末①	2021年4月期 期末②	増減額 (②-①)
	(2020年4月末)	(2021年4月末)	
現金及び預金	4,879	5,405	526
売掛金	424	516	92
商品及び製品	27	64	37
その他	122	73	-48
流動資産合計	5,453	6,061	607
有形固定資産合計	73	48	-25
ソフトウェア	71	74	2
のれん	423	301	-122
その他	10	11	0
無形固定資産合計	505	386	-118
投資有価証券	429	423	-5
その他	195	234	38
投資その他の資産合計	625	658	33
固定資産合計	1,204	1,093	-110
資産合計	6,657	7,154	496

<負債・純資産の部>

(単位：百万円)	2020年4月期 期末①	2021年4月期 期末②	増減額 (②-①)
	(2020年4月末)	(2021年4月末)	
買掛金	106	176	69
未払金	105	158	53
未払法人税等	27	55	27
その他	63	124	60
流動負債合計	303	514	211
固定負債合計	0	0	0
負債合計	304	515	211
株主資本合計	6,186	6,472	286
その他包括利益累計額合計	166	161	-5
純資産合計	6,353	6,638	285
負債・純資産合計	6,657	7,154	496

- ・売上高の増加に伴い、現預金、売掛金など流動資産が増加
- ・売上に連動してロイヤリティ支払額も増加するため、買掛金など流動負債が増加

16 海外事業：四半期業績推移



(*1)：海外事業の売上高・営業利益につきましては、日本円換算前の連結相殺後の数値を用いております。

(*2)：上記営業利益は、のれん償却前の数値です。（のれん償却費 418K\$/Q、16/04以降は185K\$/Q）

17 会社概要

- ・社名 株式会社ザッパラス
- ・本社 東京都港区赤坂9丁目7番1号 ミッドタウン・タワー 23階
- ・設立 2000年3月
- ・資本金 14億7,634万円（2021年4月末時点）
- ・従業員数 連結138名（2021年4月末時点）
- ・取締役
代表取締役 玉置(川嶋) 真理
取締役 小楠 裕彦
取締役 小林 真人
取締役 溝上 雅俊
社外取締役 美澤 臣一
社外取締役（監査等委員） 上田 一彦
社外取締役（監査等委員） 井上 昌治（弁護士）
社外取締役（監査等委員） 谷間 真（公認会計士）

18 株主構成(2021年4月末現在)

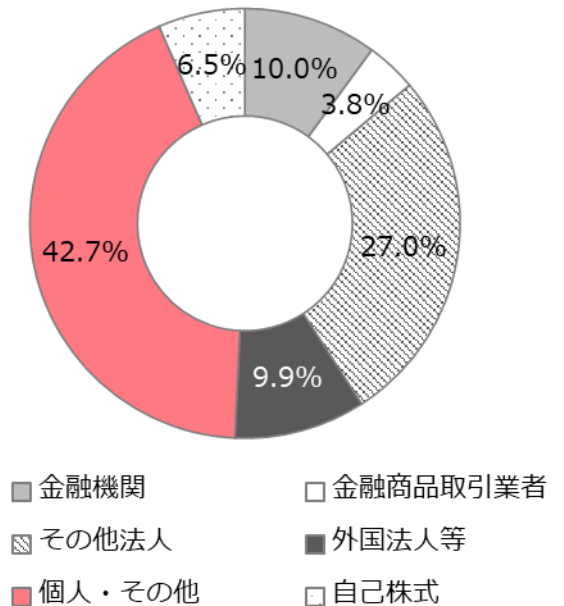
- 発行済株式数：13,651,000株／株主数：4,154名

■大株主の状況

	所有株式数 (株)	持株比率 (%)
川嶋 真理	2,912,000	21.33
光通信株式会社	1,263,100	9.25
株式会社UH Partners 2	1,262,900	9.25
BBH FOR FIDELITY PURITAN TR: FIDELITY SR INTRINSIC OPPORTUNITIES FUND	1,000,000	7.32
合同会社クリムゾングループ	668,200	4.89
日本マスタートラスト信託銀行株式会社 (信託口)	484,100	3.81
株式会社UH Partners 3	325,300	1.78
株式会社SBI証券	264,890	1.58
日本カストディ銀行株式会社 (信託口)	215,900	1.54
楽天証券株式会社	133,700	1.20

※自己株式892,101株 (6.53%)

■所有者別分布 (所有株式割合)



IRお問い合わせ先

管理グループ IR担当

MAIL : ir@zappallas.com