



2021年7月14日

各位

会社名 株式会社ワットマン
代表者名 代表取締役社長 川畑泰史
(JASDAQ・コード9927)
お問合せ先 取締役経理 IRグループ長 渡邊 匡
(TEL:045-959-1100)

株式会社ホビーサーチの株式取得(子会社化)に関するお知らせ

当社は、本日開催の取締役会において、株式会社ホビーサーチ（以下「ホビーサーチ社」所在地：東京都墨田区、代表取締役：鈴木敏之）の株式を取得し、子会社化する旨を決議いたしましたので、下記の通りお知らせいたします。

記

1. 株式取得の理由

当社は店舗型リユース業を主力領域として事業展開しており、直近においては、コア事業（総合リユース事業）・ホビー業態等のスピノフ事業・ASEANを中心とする海外事業の3つの事業を中核としたオーガニックな成長を進めております。

今回株式取得を決定したホビーサーチ社は、1999年から20年以上にわたりフィギュアを中心としたホビーグッズを取扱うインターネット通販(EC)会社として、国内・海外合わせ54万人超のユーザーを有する自社ECサイトを運営しております。特に海外販売において強みを有し、北米を中心とした海外への売上高は、売上高全体の半数以上を占めております。

ホビーサーチ社の抱える54万人のユーザーに対して当社のリユース事業を組み合わせ、+αのサービスを提供し、加えて当社が有するリアル店舗展開やASEAN展開のノウハウ等を活用し、中長期的に人員・技術シナジーを発揮することで、今後の当社グループの企業価値向上に資すると判断し、本株式取得を決議いたしました。

2. 株式を取得する子会社(ホビーサーチ)の概要

名 称	株式会社ホビーサーチ
所 在 地	東京都墨田区横川一丁目1番10号 SUMIDA・PARK・PLACE4階
代 表 者 の 氏 名	代表取締役 鈴木 敏之
事 業 の 内 容	インターネットによる通信販売
資 本 金	15百万円
設 立 年 月	1999年1月6日
大 株 主 及 び 持 株 比 率	鈴木 敏之 96.7%
当 社 と の 関 係	記載すべき資本関係、人的関係、取引関係はありません。

最近3年間の財政 及び経営成績 (未監査)		2018年6月期	2019年6月期	2020年6月期
	総資産	290百万円	328百万円	435百万円
	純資産	108百万円	136百万円	177百万円
	1株当たり純資産	361,737円56銭	454,796円52銭	590,665円63銭
	売上高	1,357百万円	1,456百万	1,549百万円
	営業利益	20百万円	34百万	55百万円
	経常利益	21百万円	34百万	60百万円
	当期純利益	17百万円	27百万	40百万円
	1株当たり当期純利益	57,584円48銭	93,058円96銭	135,869円11銭
	1株当たり配当金	－円－銭	－円－銭	－円－銭

3. 株式取得の相手先の概要

氏名	鈴木 敏之 鈴木 タイ子
住所	東京都葛飾区
当社との関係	記載すべき資本関係、人的関係、取引関係はありません。

4. 取得株式数、取得価額及び取得前後の所有株式の状況

異動前の所有株式数	0株(議決権の数:0個) (議決権所有割合:0%)
取得株式数	300株(議決権の数:300個) (発行比:100%)
取得価額	相手先の意向により非公開としておりますが、公平性・妥当性を確保するため、第三者算定機関による株式価値の算定結果を勘案し決定しております。
異動後の所有株式数	300株(議決権の数:300個) (議決権所有割合:100%)

5. 株式取得の日程

(1)取締役会決議	2021年7月14日
(2)契約締結日	2021年7月14日
(3)株式取得日	2021年7月21日

6. 今後の見通し

今回の株式の取得に伴う2022年3月期の連結業績に与える影響は本日発表の「2022年3月期の業績予想の修正に関するお知らせ」の通りです。

以上

M&Aに関する補足資料

株式会社ワットマン

2021年7月14日

ホビーサーチ社 概要

M&Aに伴うシナジーの創出により、当社グループの中期的な企業価値向上に資すると判断し、ホビーサーチ社の株式取得を決定

社名	株式会社ホビーサーチ
事業内容	ホビーグッズのインターネット通信販売
代表者	代表取締役 鈴木敏之
会社設立	1999年1月
従業員数	39名（2021年1月末）
事業拠点	東京都墨田区
売上高	1,549百万円（2020年6月期）
営業利益	55百万円（2020年6月期）

ホビースターの取扱商材

高価なフィギュアから安価なおもちゃまで、75万点以上のアイテムを取り扱う

フィギュア

売上
構成 32%



鉄道模型

売上
構成 10%



ロボット・特撮

売上
構成 10%



ミニカー

売上
構成 8%



ミリタリープラモ

売上
構成 8%



その他*

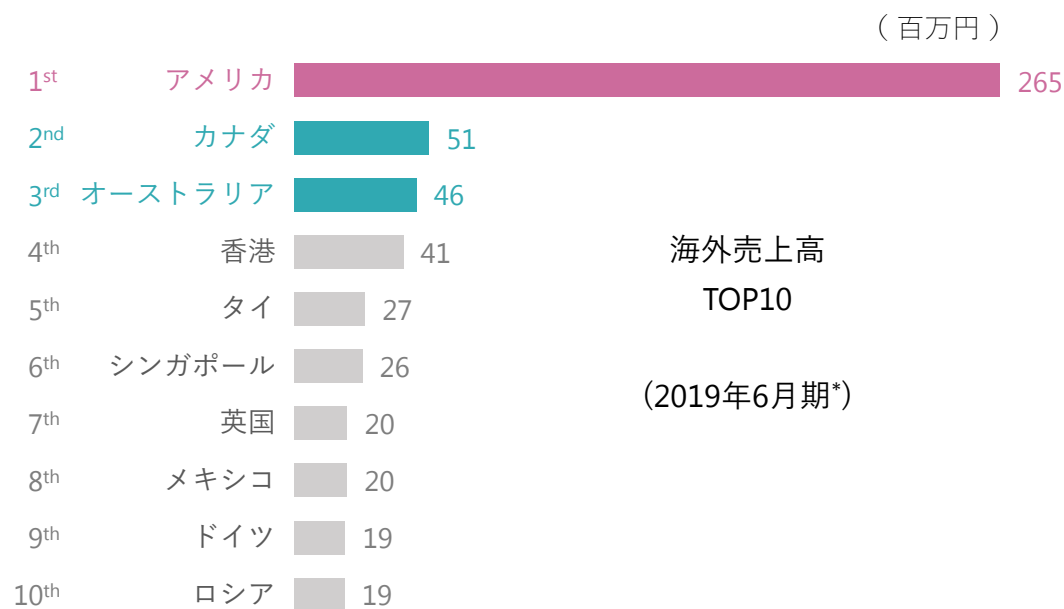
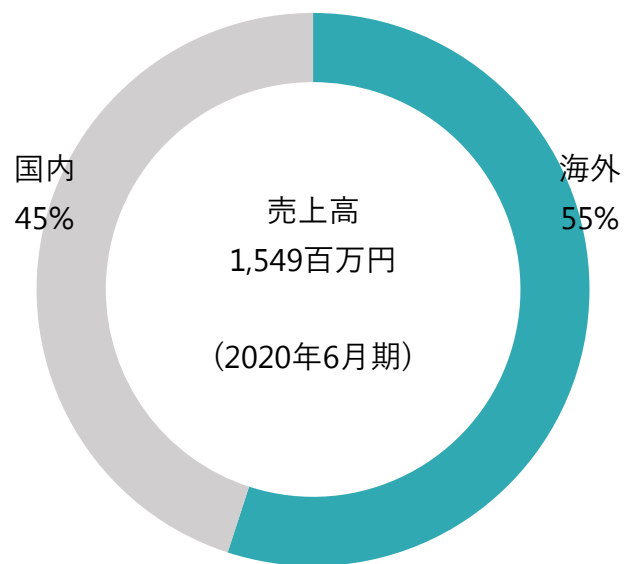
売上
構成 31%



* その他：ミニ四駆、キャラグッズ、ドール、トレカ、工具・塗料、雑誌・資料等

ホビーサーチの売上構成

海外売上高は、売上高全体の半数以上を占め、特にアメリカ・カナダといった北米地域からの注文が多い



* 2020年6月期の国別データは取得に時間を要するため、2019年6月期データにて代替

ホビーサーチ 損益計算書 概況

直近3期の売上高は、年平均成長率 6.8%と堅調に推移

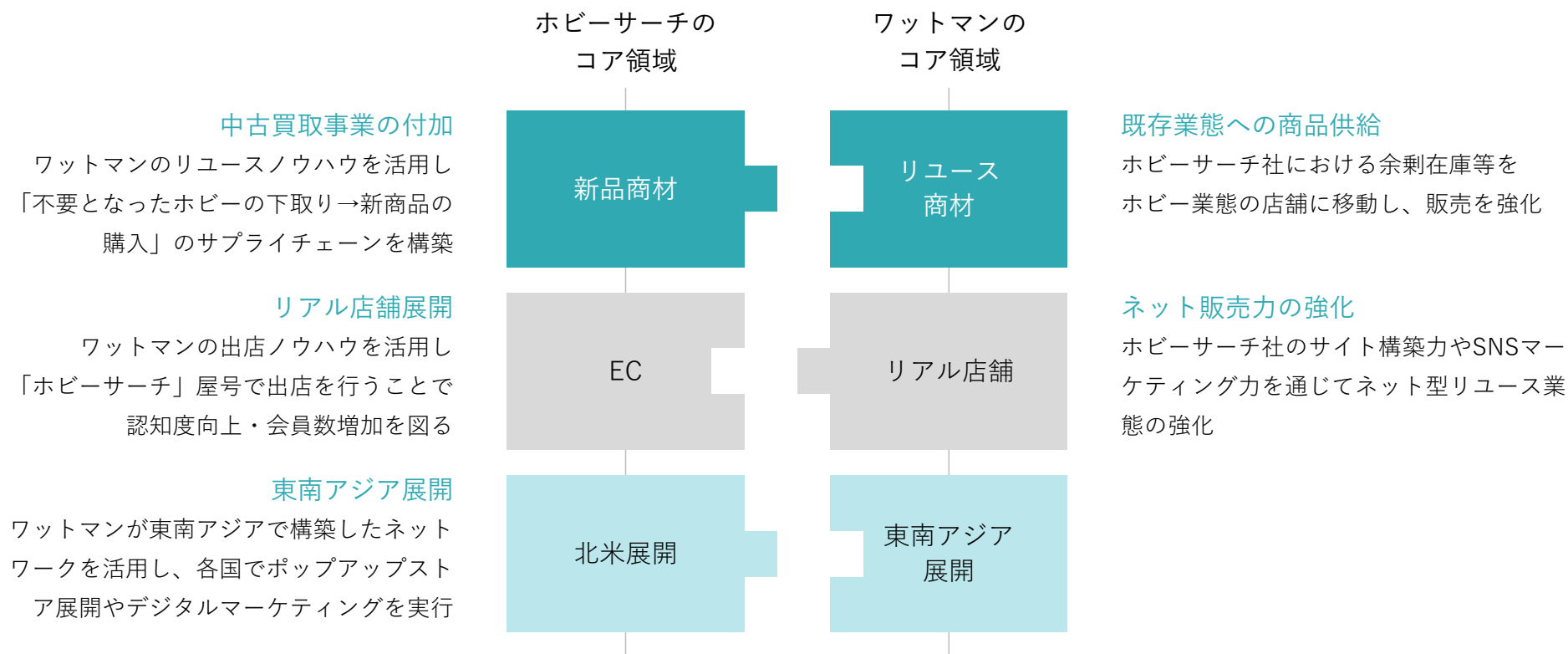
(百万円)

科目	18/6期		19/6期		20/6期	
	金額	売上比	金額	売上比	金額	売上比
売上高	1,357	100.0 %	1,456	100.0 %	1,549	100.0 %
売上総利益	249	18.3 %	277	19.0 %	312	20.2 %
販売費及び 一般管理費	229	16.9 %	243	16.7 %	256	16.6 %
営業利益	20	1.5 %	34	2.4 %	55	3.6 %
経常利益	21	1.6 %	34	2.4 %	60	3.9 %
当期純利益	17	1.3 %	27	1.9 %	40	2.6 %

* 損益計算書の各種数値は未監査です

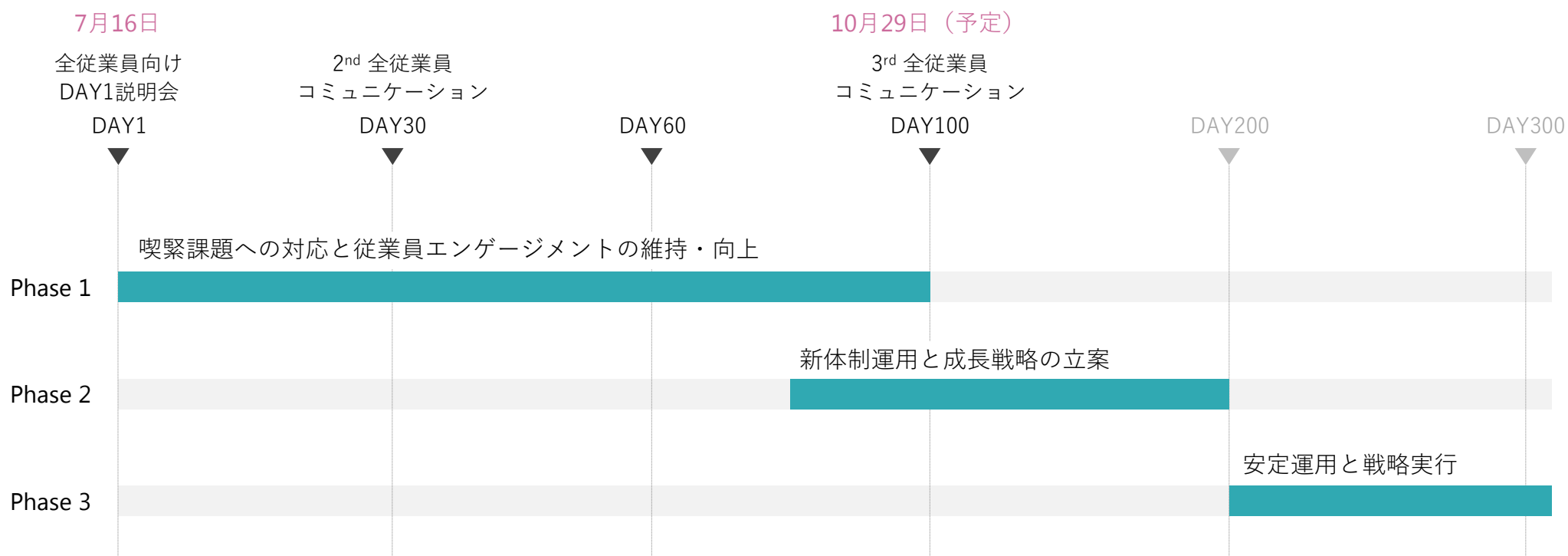
期待されるシナジー（現時点の想定）

ホビーサーチ社のコア領域は、ワットマンのコア領域と商材・販売チャネル・地域において相互補完の関係にあり、明確なシナジーの創出が期待できる



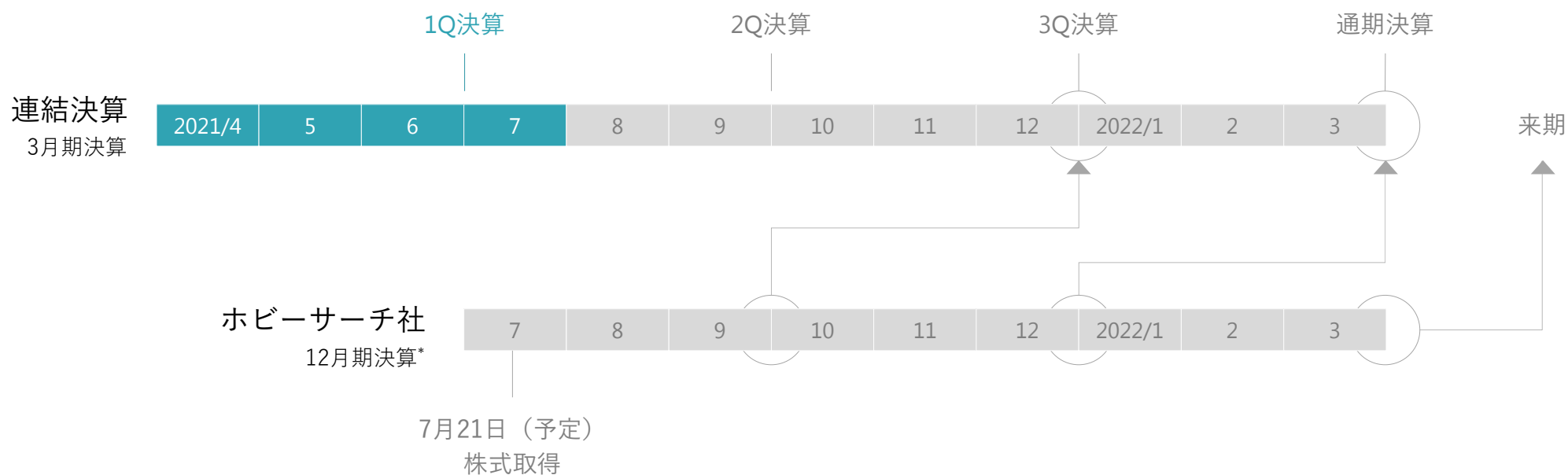
PMI スケジュール（現時点の想定）

中期的な企業価値向上（中期的に創出されるキャッシュフローの最大化）への土台形成に向け、株式取得後100日間は、喫緊課題への対応と従業員エンゲージメントの維持に集中



連結決算に関する留意点

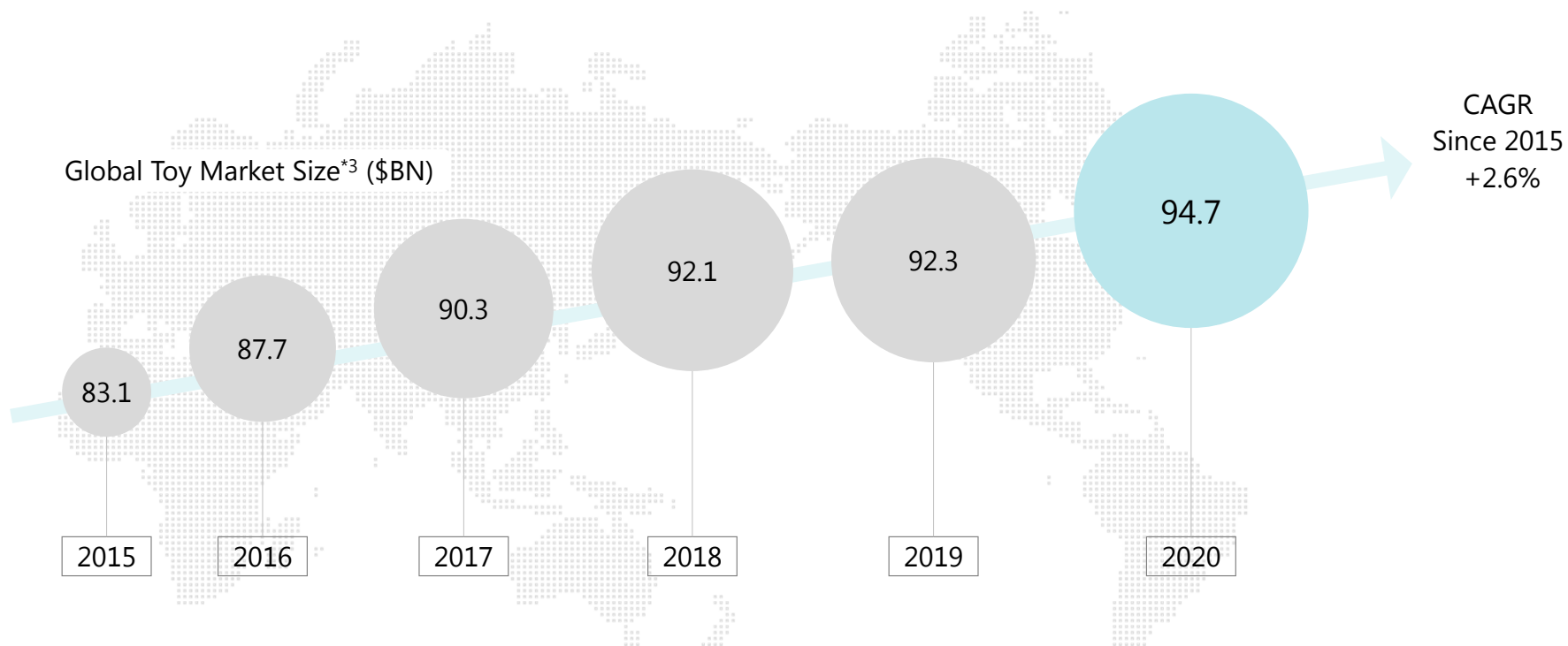
ホビーサーチ社の業績は3か月遅れでの合算となるため、ホビーサーチ社で発生した売上高・営業利益等の連結PLへの反映は、第3Q決算以降となります



* 株式取得後、決算期変更を予定

Appendix ホビーサーチの成長余地

国内の玩具市場規模 8,000億円^{*1}に対し、世界の玩具市場規模は、10兆円を超え、年平均2.6%で成長。ホビーサーチも海外売上高前年比107.1%^{*2}と伸長してるものの、規模を勘案すると成長の余地は大いにある



*1 出典：一般社団法人 日本玩具協会 市場規模調査データ

*2 海外売上高上位20国の2019 vs 2018の平均値

*3 出典：The NPD Group's Global Toy Market Report, Annual 2020

THANK YOU!

本資料に記載されている業績見通し等の将来に関する記述は
当社が現在入手している情報及び合理的であると判断する一定の前提に基づいており
実際の業績等は様々な要因により大きく異なる可能性があります

お問い合わせ
株式会社ワットマン 経理IRグループ
神奈川県横浜市旭区鶴ヶ峰本町 1-27-13
IRお問い合わせ : info-ir@wattmann.co.jp