



2021年7月16日

各位

会社名 株式会社 i - p l u g  
 代表者名 代表取締役CEO 中野 智哉  
 (コード: 4177 東証マザーズ)  
 問合せ先 取締役CFO 田中 伸明  
 (TEL. 06-6306-6125)

2021年6月度 主要KPI (速報) の推移に関するお知らせ

当社が提供する新卒ダイレクトリクルーティングサービス「OfferBox」の主要KPI (速報) を、下記のとおりお知らせいたします。

記

<企業登録数 (累積: 2012年8月から該当月まで) >

	2021年3月期	2022年3月期	前期比
6月末時点	6,658社	8,714社	+30.9%

<オファー送信件数 (単月) >

	2021年3月期 (2021年卒)	2022年3月期 (2022年卒)	前期比
4月	81,426件	158,096件	+94.2%
5月	73,880件	163,300件	+121.0%
6月	86,947件	187,049件	+115.1%

<学生登録人数 (累積: 各対象卒業年度) >

	2021年3月期 (2021年卒)	2022年3月期 (2022年卒)	前期比
4月	120,168人	164,863人	+37.2%
5月	129,777人	172,268人	+32.7%
6月	137,260人	177,523人	+29.3%

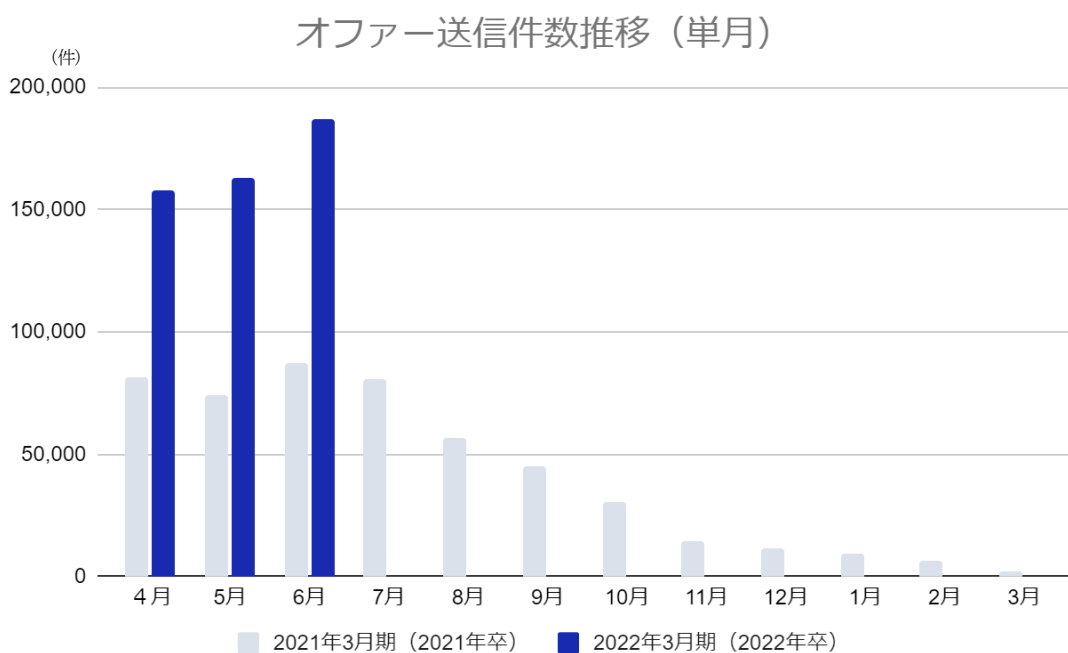
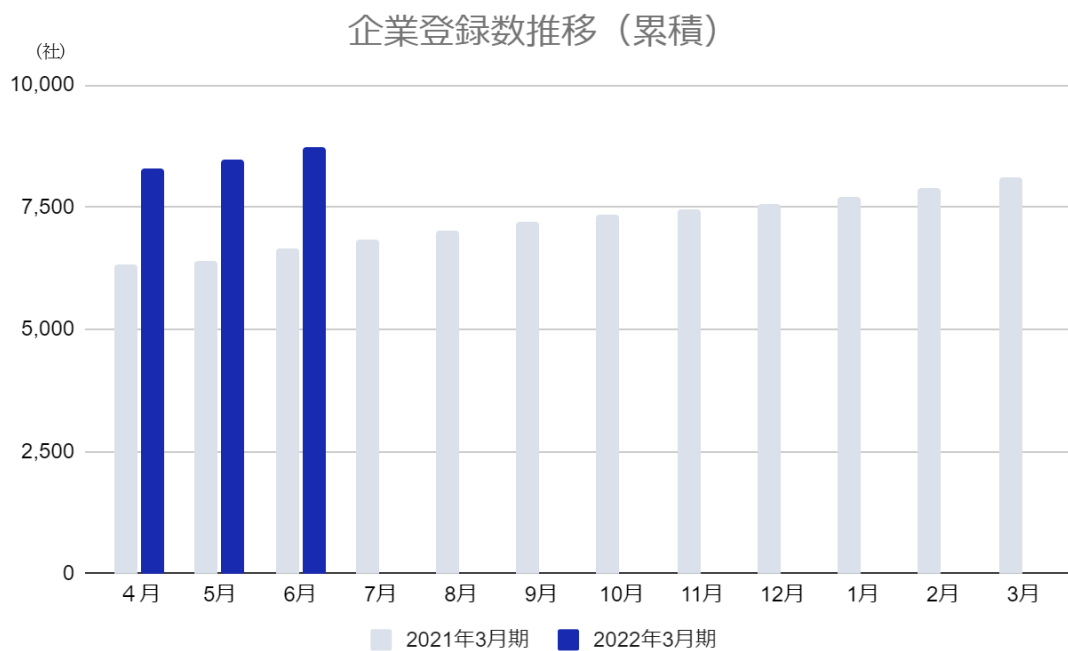
<MAU (単月) >

	2021年3月期 (2021年卒)	2022年3月期 (2022年卒)	前期比
4月	53,073人	73,391人	+38.3%
5月	46,670人	59,987人	+28.5%
6月	43,872人	50,943人	+16.1%

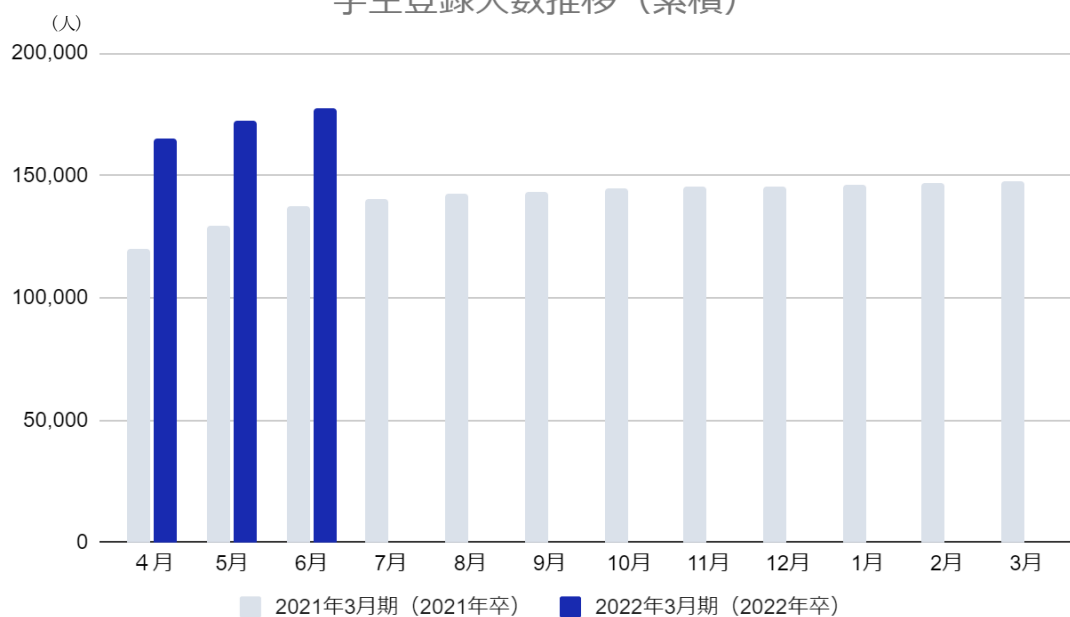
(注) MAU (Monthly Active Users) とは、対象月にログイン後のページのセッションが1以上カウントされたユーザーの人数を指します。

以上

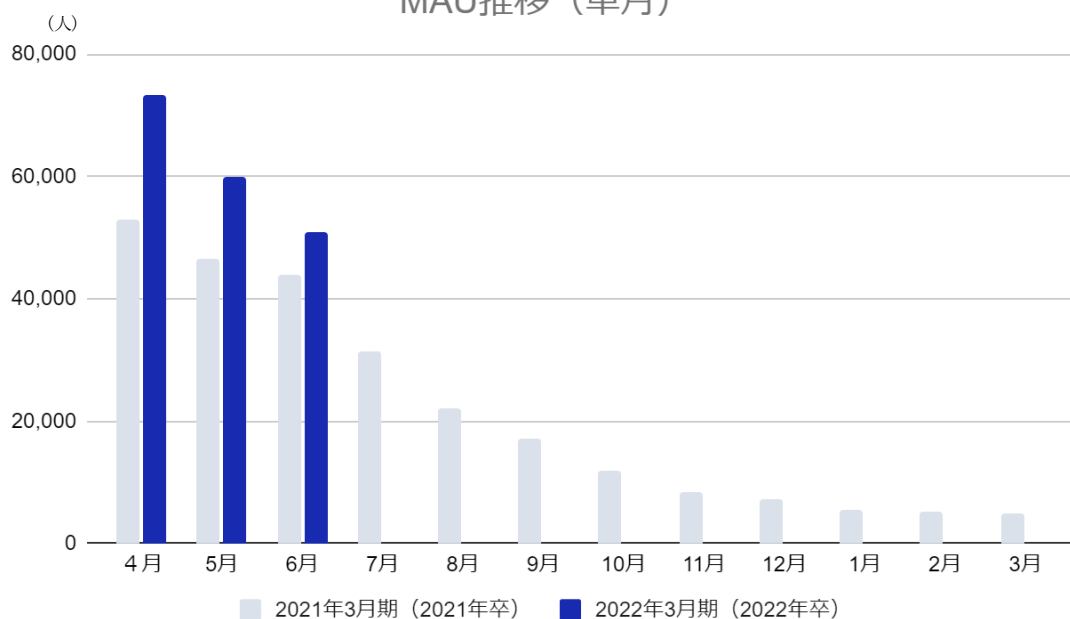
<参考資料>



## 学生登録人数推移（累積）



## MAU推移（単月）



- (注) 1. MAUは、毎年、就活時期の3月から4月にかけて高くなり、その後、徐々に低下していく傾向にあります。
2. 「オファー送信件数」、「学生登録数」及び「MAU」につきましては、以下のサイトで対象全期間のグラフを掲載しておりますので、ご参照ください。

<https://offerbox.jp/data/>

<https://offerbox.jp/company/data/>