

2022年3月期 第1四半期 決算説明資料

2021年7月29日

株式会社メイテック

代表取締役社長 グループCEO
國分 秀世

将来の見通しに関する注意事項

本資料に記載した業績見通し等の将来に関する記述は、当社が現在入手している情報及び合理的であると判断する一定の前提に基づいており、実際の業績等は様々な要因により大きく異なる可能性があります。

実際の業績等に影響を与える可能性のある重要な要因には、既に公表している有価証券報告書等で記載した「事業等のリスク」に係る事項があります。なお、業績に影響を与える要因はこれらに限定されるものではありません。

IRに関するお問い合わせ

E-mail： ir@meitec.com

Tel： 03-6778-5023

2022年3月期 第1四半期業績 グループ連結

- ✓ 売上高は6.0%増収⇒稼働人員数増加と稼働時間増加のため
- ✓ 営業利益は8.1%減益⇒エンジニア社員の増員に伴う労務費増加等および採用関連費用の増加を売上高増収で吸収できなかったため

(百万円未満切捨て)	2021年3月期 1Q実績	2022年3月期 1Q実績	前年同期比 増減額	前年同期比 増減率	2021年5月公表 2Q期初予想	予想 進捗率
売上高	23,764	25,196	+1,431	+6.0%	51,800	48.6%
売上原価	17,467	18,835	+1,368	+7.8%	38,600	
原価率	73.5%	74.8%	+1.3%			
販売管理費	3,518	3,807	+288	+8.2%	8,000	
営業利益	2,778	2,552	▲225	▲8.1%	5,200	49.1%
営業利益率	11.7%	10.1%	▲1.6%		10.0%	
経常利益	2,786	2,581	▲205	▲7.4%	5,200	49.6%
特別損益	0	0	—			
税金等調整前四半期純利益	2,786	2,581	▲205	▲7.4%		
親会社株主に帰属する四半期純利益	1,667	1,606	▲61	▲3.7%	3,500	45.9%
四半期純利益率	7.0%	6.4%	▲0.6%			

3

2022年3月期 第1四半期業績 メイテック

- ✓ 売上高は4.1%増収⇒稼働人員数増加と稼働時間増加のため
- ✓ 営業利益は1.1%増益⇒エンジニア社員の増員に伴う労務費増加等を売上高の増収で吸収

(百万円未満切捨て)	2021年3月期 1Q実績	2022年3月期 1Q実績	前年同期比 増減額	前年同期比 増減率	2021年5月公表 2Q期初予想	予想 進捗率
売上高	17,550	18,270	+719	+4.1%	37,400	48.9%
営業利益	2,206	2,230	+23	+1.1%	4,300	51.9%
営業利益率	12.6%	12.2%	▲0.4%		11.5%	
経常利益	3,141	2,803	▲337	▲10.8%	4,800	58.4%
四半期純利益	2,204	1,938	▲265	▲12.0%	3,400	57.0%
稼働率(全体)	90.1%	88.9%	▲1.2%		92.2%	
稼働時間<h/day>	8.04	8.43	+0.39	+4.9%	8.44	
エンジニア社員数<名>	7,512	7,655	+143	+1.9%		

4

2022年3月期 第1四半期業績 メイテックフィルダース

- ✓ 売上高は13.5%増収⇒稼働人員数増加と稼働時間増加のため
- ✓ 営業利益は58.0%減益⇒積極採用に伴う採用関連費用増加を売上高の増収で補えなかったため

(百万円未満切捨て)	2021年3月期 1Q実績	2022年3月期 1Q実績	前年同期比 増減額	前年同期比 増減率	2021年5月公表 2Q期初予想	予想 進捗率
売上高	5,179	5,881	+701	+13.5%	12,100	48.6%
営業利益	388	163	▲225	▲58.0%	600	27.2%
営業利益率	7.5%	2.8%	▲4.7%		5.0%	
経常利益	389	163	▲225	▲58.0%	600	27.2%
四半期純利益	266	111	▲155	▲58.4%	400	27.8%
稼働率(全体)	86.3%	80.4%	▲5.9%		84.2%	
稼働時間<h/day>	8.02	8.39	+0.37	+4.6%	8.41	
エンジニア社員数<名>	3,116	3,705	+589	+18.9%		

5

2022年3月期 第1四半期業績 各社別の概況

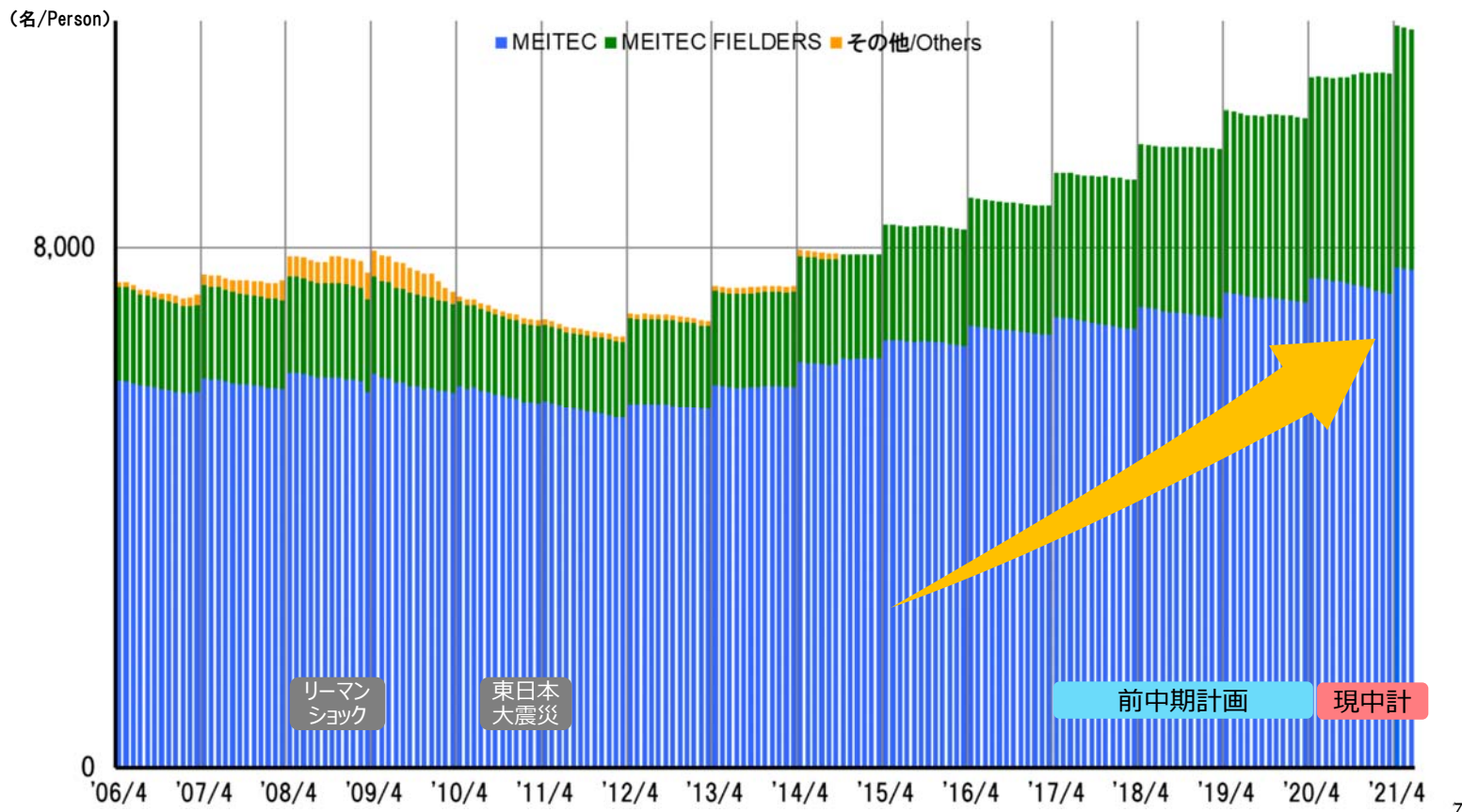
- ✓ エンジニア紹介事業は紹介決定数増加により増収

(百万円)	エンジニアリングソリューション事業				エンジニア 紹介事業
	メイテック	メイテック フィルダース	メイテック キャスト	メイテック EX	メイテック ネクスト
売上高	18,270	5,881	744	63	380
前期比 増減額	+719	+701	+20	+16	+18
前期比 増減率	+4.1%	+13.5%	+2.8%	+36.3%	+5.1%
営業利益	2,230	163	62	2	119
前期比 増減額	+23	▲225	▲6	+3	▲0
前期比 増減率	+1.1%	▲58.0%	▲9.5%	—	▲0.4%
経常利益	2,803	163	62	2	119
四半期純利益	1,938	111	42	2	82

6

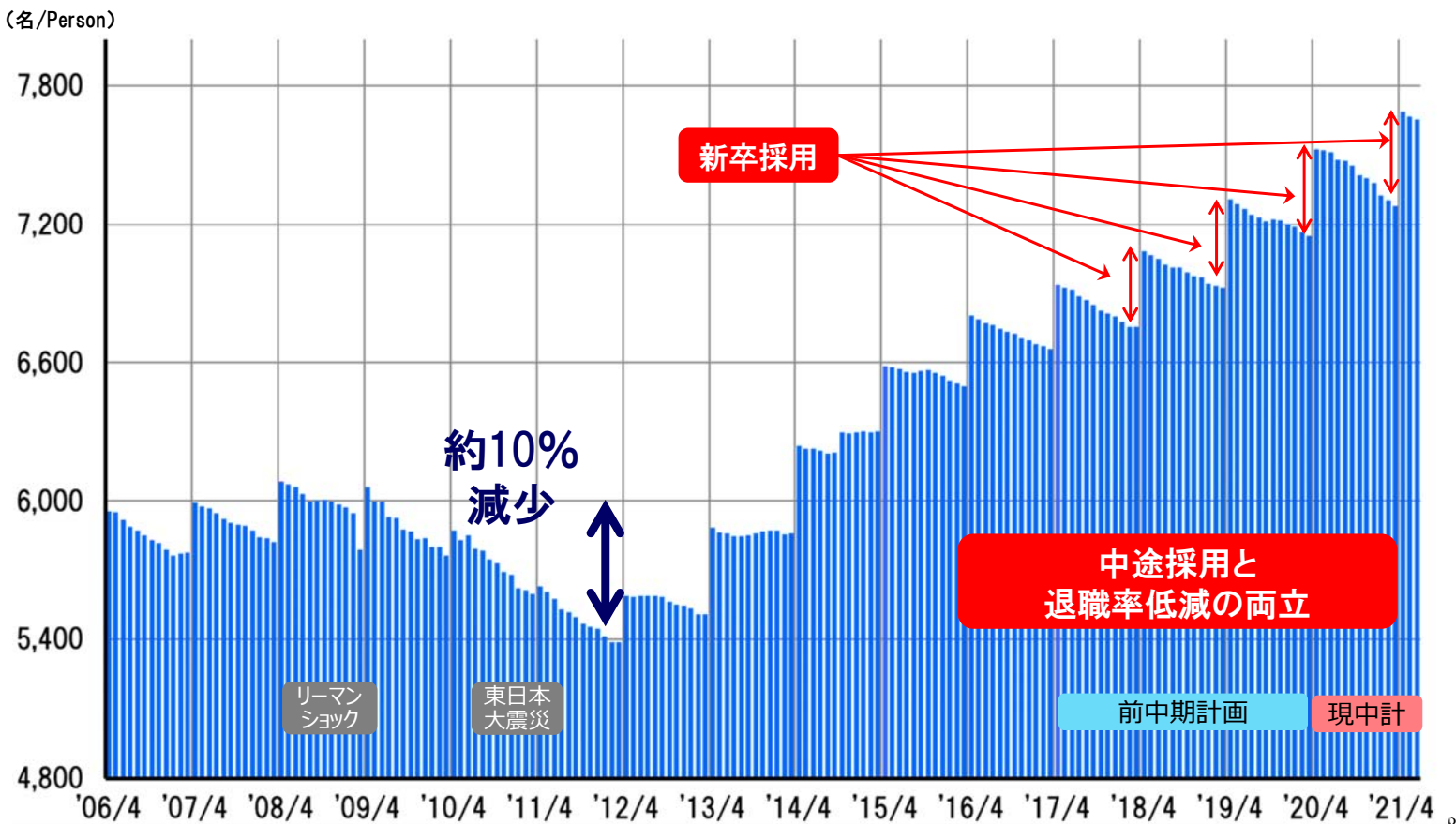
エンジニア社員数 グループ連結

✓ 6月末のエンジニア社員数は11,360名（前年6月末比+732名、+6.9%）

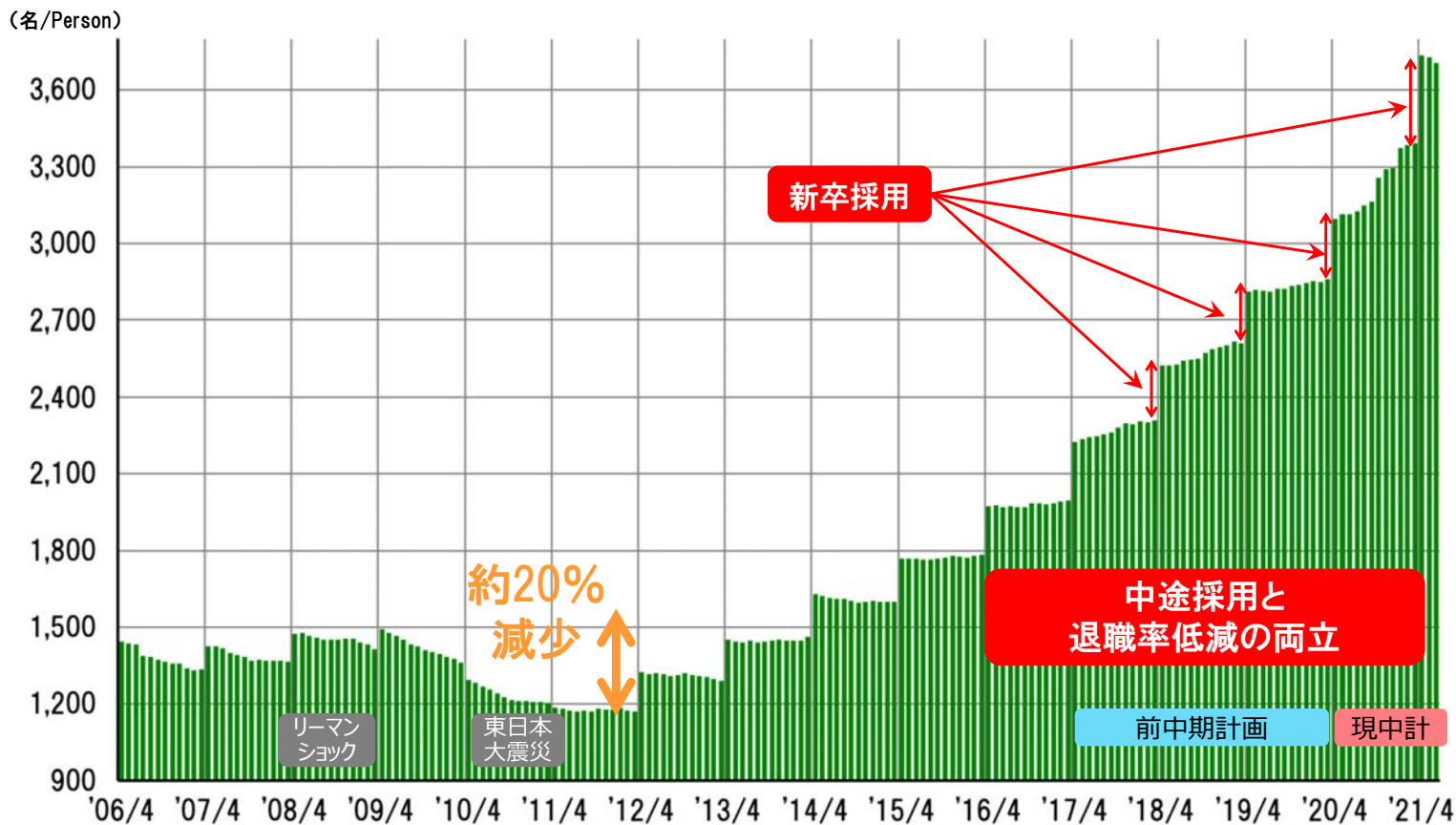


エンジニア社員数 メイテック

✓ 6月末エンジニア社員数は7,655名（前年6月末比+143名、+1.9%）



✓ 6月末エンジニア社員数は3,705名（前年6月末比+589名、+18.9%）



2022年3月期の採用目標

通期説明会資料再掲

中途採用（2022年3月期）

- コロナ収束見込みは不透明ではあるが、DX人材を中心とした即戦力技術者求人ニーズは過熱
- ✓ 採用基準を保持しつつ、中長期の成長、発展を見据えた積極採用を推進
- ✓ 様々な媒体を活用し、「生涯プロエンジニア」の働き方の理解、キャリアアップに対する考え方を積極的に発信し、採用数確保を目指す

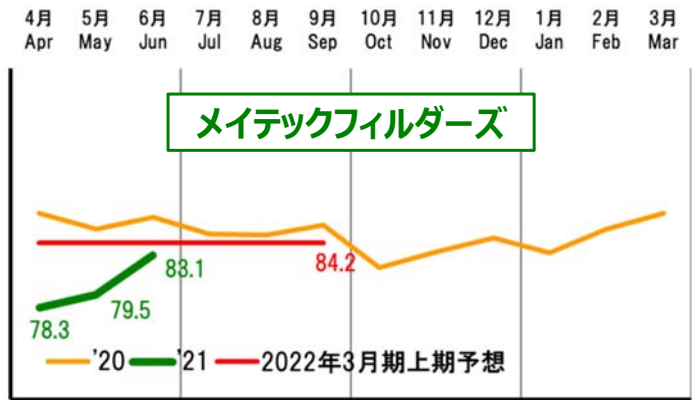
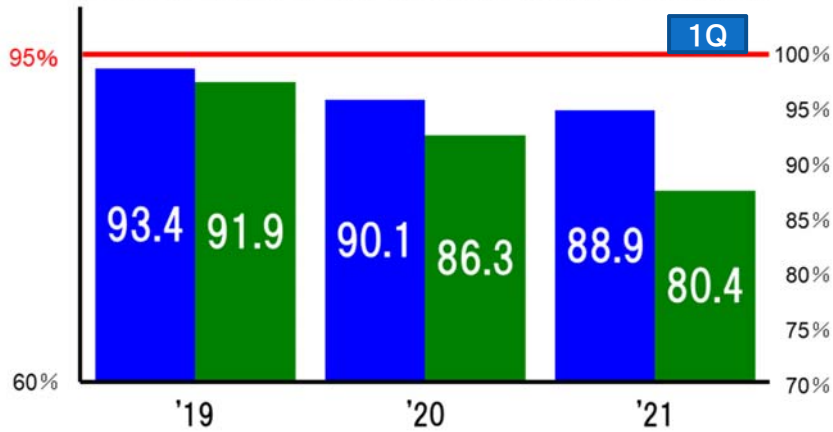
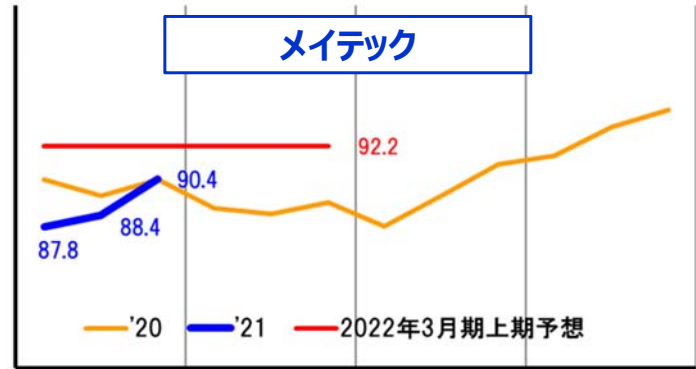
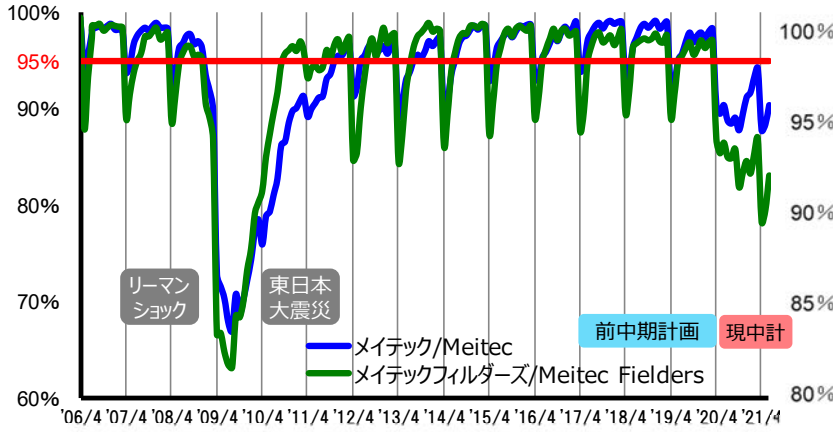
新卒採用（2022年4月入社）

- コロナ禍で学生の就活手法や企業選択の多様化が進む中、企業の理系採用ニーズは更に高まり、採用競争は激化
- ✓ インターンシップ等を通じ、生涯プロエンジニアとしての働き方の理解と共感を学生に促す
- ✓ 応募者の安全確保を第一にしつつ、応募者志向性（成長意欲など）を大切にしたい採用活動を継続
- ※ 設計・開発部門で最先端技術や最新の製品開発に携わるソリューション提供を継続して実現していくため、採用基準は下げない

(名)	2022年3月期				2023年3月期		
	21年4月入社 新卒採用数 (実績)	中途採用数 〈社内目標〉		採用数合計 〈社内目標〉	前期比	22年4月入社 新卒採用数	前期比
メイテック	462	240	+77	702	+140	480	+18
メイテック フィルダース	302	1,000	+378	1,302	+463	400	+98
合計	764	1,240	+455	2,004	+603	880	+116

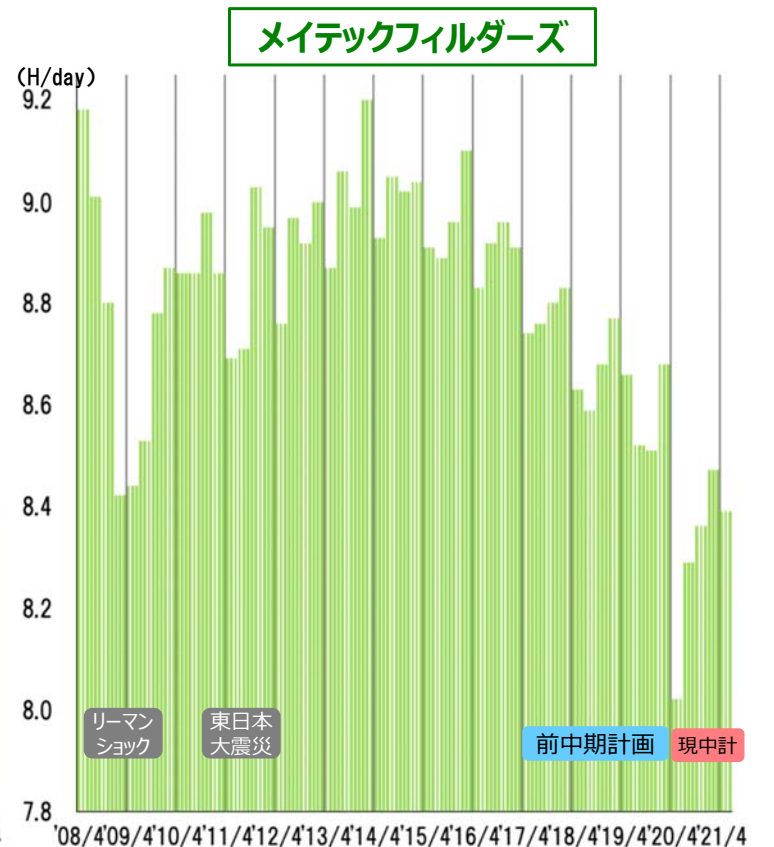
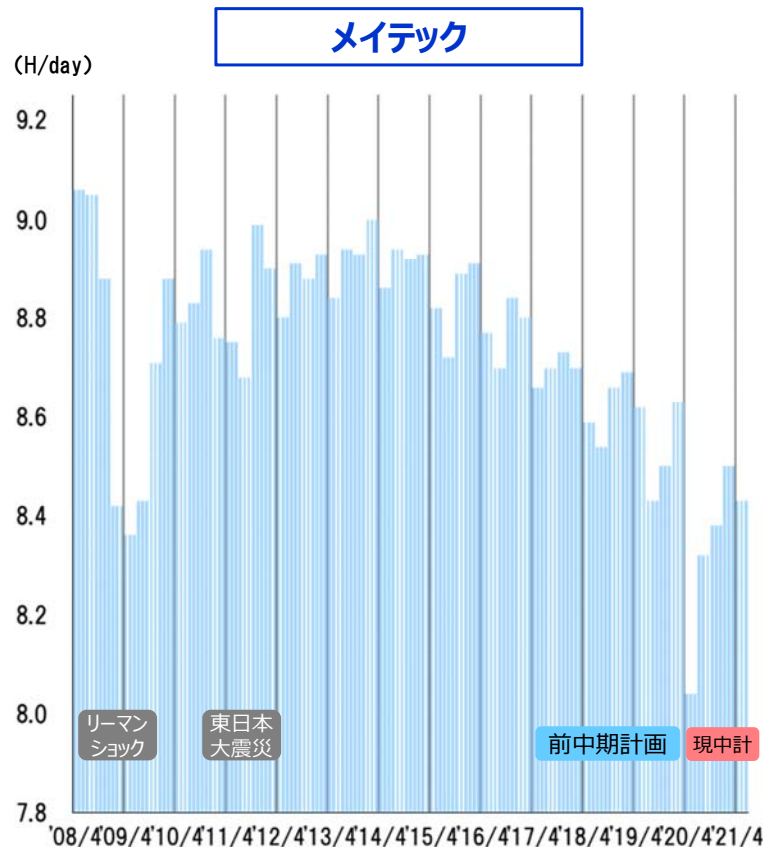
稼働率

✓ 稼働率低下⇒新入社員の増加と厳しい受注環境が継続したため、配属に時間を要している



稼働時間

✓ 稼働時間増加⇒前年同期比で大幅に落ち込んだ時間外労働が回復したため



人と技術で次代を拓く

MEITEC

Engineering Firm at The Core