



2022年3月期 第1四半期 決算 補足説明資料

2021年7月29日

株式会社クレオ (JASDAQ:9698)



2021
健康経営優良法人
Health and productivity

2022年3月期 1Q 連結業績概要

収益認識基準の影響額

(単位：百万円、%)

	2021年3月期 1Q 実績	2022年3月期 1Q 実績		前期比	
		増減	%	増減	%
売上高	2,972	260	3,201	229	7.7
営業利益	67	43	112	45	66.7
経常利益	102		126	23	22.8
純利益	6		71	64	1021.7

※ 短信記載では「-」のところ数値比較を参考として比較を入れています

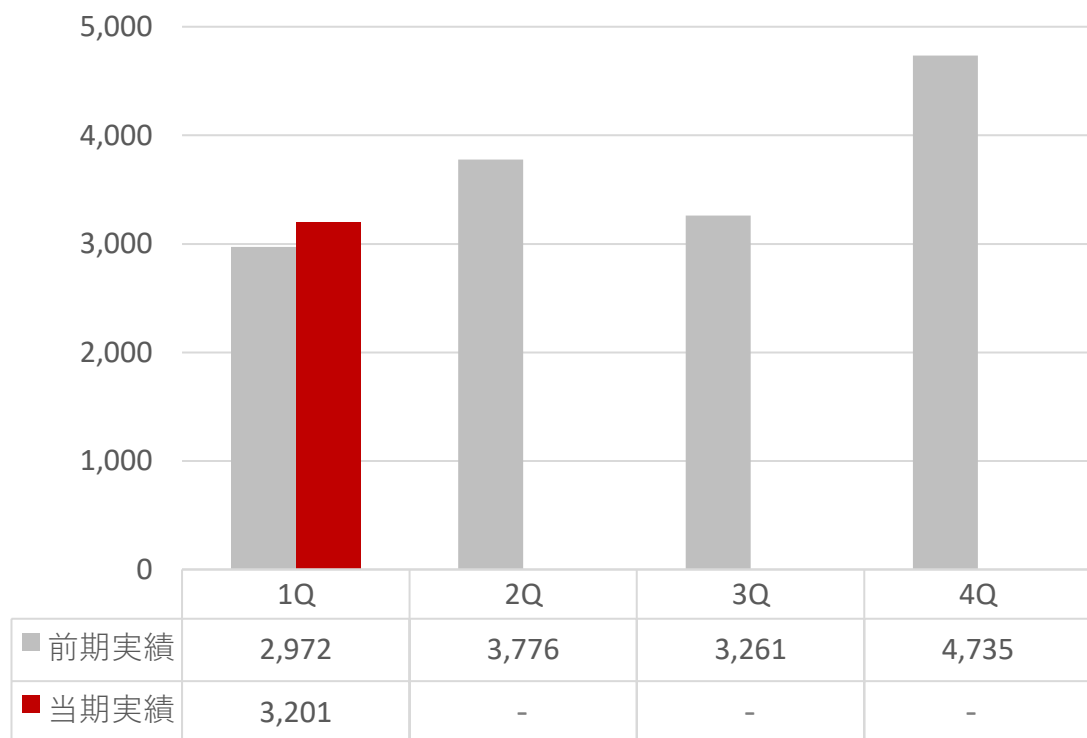
■ 連結業績概要について

売上高 : 収益認識基準の適用およびソリューション事業の伸長により前期比で2億29百万円増加
 営業利益 : ソリューションサービス事業の伸長により、前期比で45百万円増加
 経常利益 : 営業利益の増加により前期比で23百万円の増加
 純利益 : 経常利益の増加により64百万円の増加

四半期別の売上高・営業利益

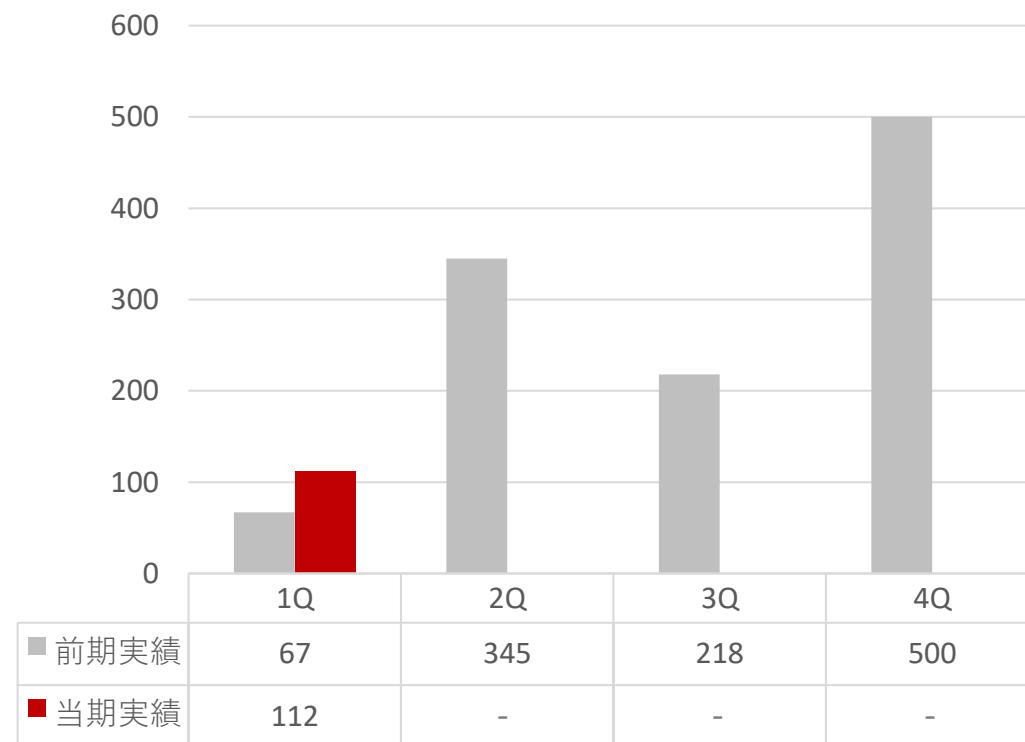
四半期別売上高

(単位：百万円)



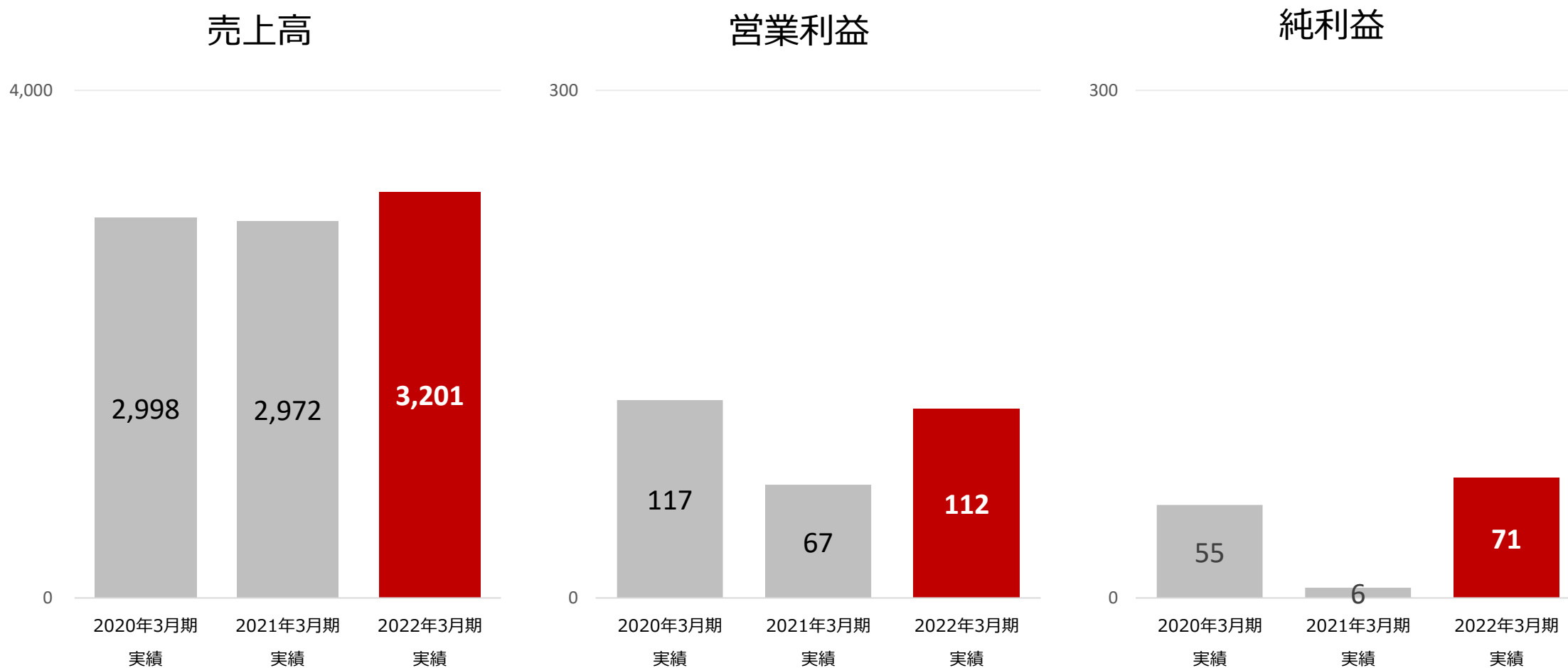
四半期別営業利益

(単位：百万円)

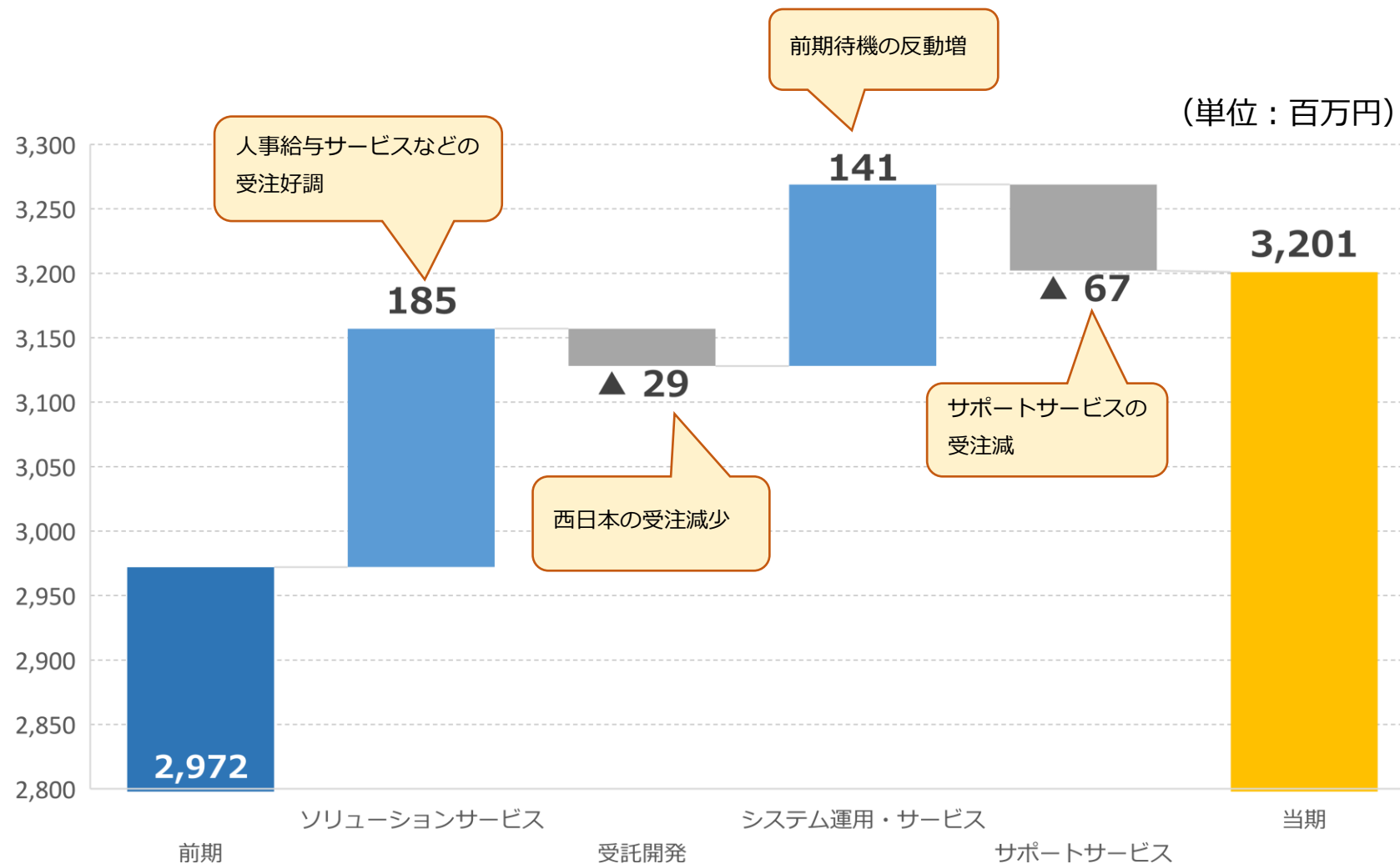


3力年度の業績推移（第1四半期累計）

(単位：百万円)

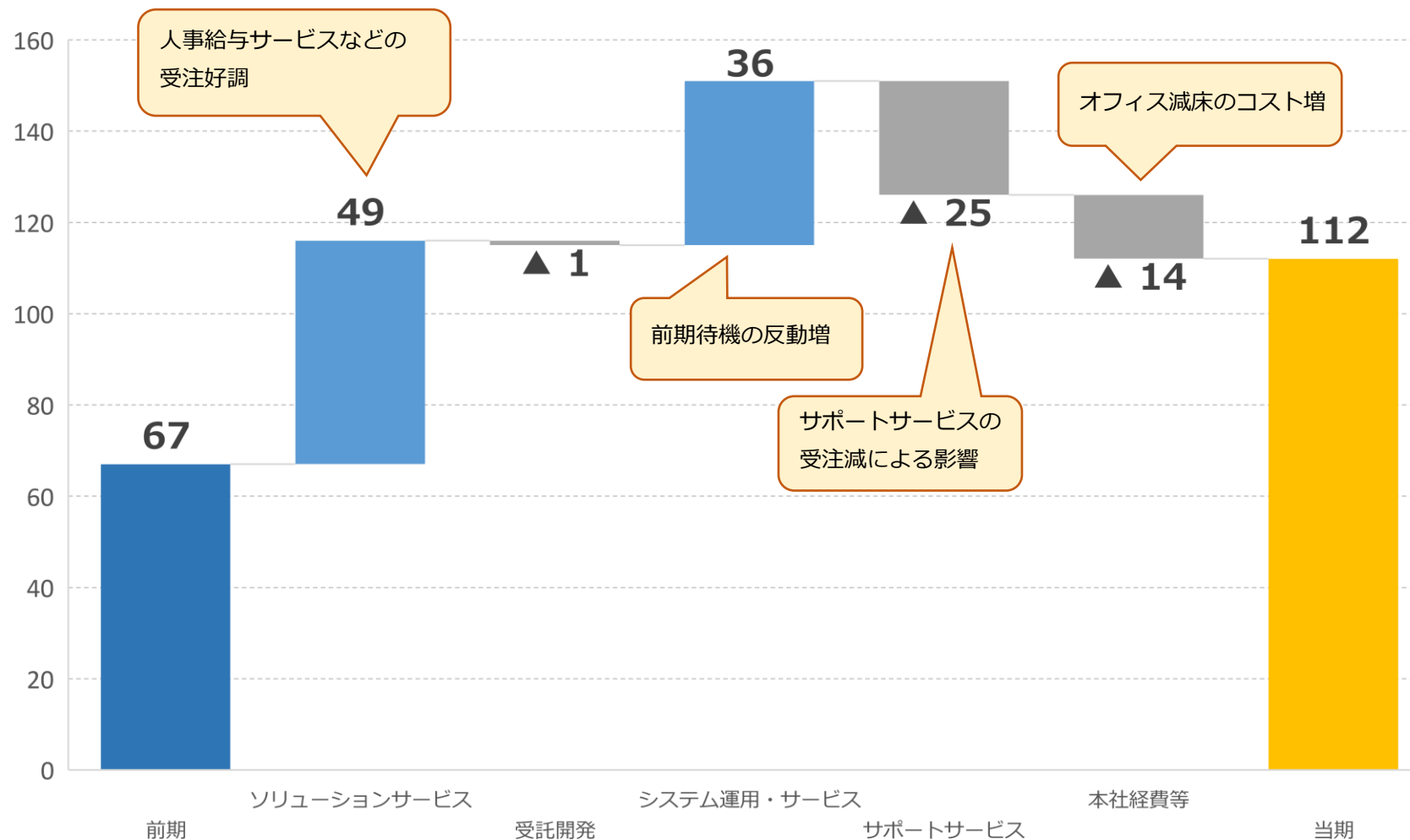


| 連結売上高 1Q 前期比 増減内訳



連結営業利益 1Q 前期比 増減内訳

(単位：百万円)



2022年3月期 1Q セグメント別売上高の概要

収益認識基準の影響額

(単位：百万円、%)

	2021年3月期 1Q実績	2022年3月期 1Q実績		前期比		売上 構成比
		増減	%	増減	%	%
ソリューションサービス事業	956	263	1,141	185	19.4	35.7
受託開発事業	439	▲3	410	▲29	▲6.7	12.8
システム運用・サービス事業	431		573	141	32.8	17.9
サポートサービス事業	1,144		1,076	▲67	▲5.9	33.6
連結合計	2,972		3,201	229	7.7	100.0

※ 短信記載では「-」のところ数値比較を参考として比較を入れています

■ ソリューションサービス事業
人事給与サービスなどの受注好調

■ システム運用・サービス事業
主要顧客の堅調な推移（前期のコロナ影響による待機の反動増）

2022年3月期 1Q セグメント別営業利益の概要

収益認識基準の影響額

(単位：百万円、%)

	2021年3月期 1Q実績	2022年3月期 1Q実績		営業利益率 (%) ※	前期比	
		43	191		増減	%
ソリューションサービス事業	141	43	191	16.7	49	35.1
受託開発事業	50	▲0	48	11.8	▲1	▲3.0
システム運用・サービス事業	27		63	11.1	36	133.9
サポートサービス事業	75		50	4.7	▲25	▲33.3
本社経費等	▲225		▲240	-	▲14	6.3
連結合計	67		112	3.5	45	66.7

※ 連結子会社が運営する「システム運用・サービス事業」「サポートサービス事業」以外の2事業については、営業利益の算出にあたり、本社経費等の配賦を行っておりません。

※ 短信記載では「-」のところ数値比較を参考として比較を入れています

■ システム運用・サービス事業

主要顧客の堅調な推移（前期のコロナ影響による待機の反動増）



株式会社クレオ

本資料に記載される見通し、今後の予測、戦略などに関する情報は、本資料作成時点において、当社が合理的に入手可能な情報に基づき、通常予測し得る範囲でなした判断に基づくものです。しかしながら、現実には、通常予測し得ないような特別事情の発生または通常予測し得ないような結果の発生等により、本資料記載の見通しとは異なる結果を生じるリスクを含んでおります。

当社といたしましては、投資家の皆様にとって重要と考えられるような情報について、その積極的な開示に努めて参りますが、本資料記載の見通しのみ全面的に依拠してご判断されることはくれぐれもお控え下さるようお願いいたします。

なお、いかなる目的であっても、本資料を無断で複写・複製、または転送などを行わないようにお願いします。