

2022年3月期第1四半期 決算説明資料



いちよし証券株式会社

2021年7月

I : 決算の状況

2022年3月期第1四半期決算報告（連結）

※ 「収益認識に関する会計基準」（企業会計基準第29号 2020年3月31日）等を当第1四半期連結会計期間の期首から適用しております。
この変更に伴いまして、「営業収益」につきまして従来開示しておりました数字に修正を加えております。

1. 収支の状況

- ◆ 営業収益は、前年同期比13億5,200万円（35.5%）増加の51億6,400万円
- ◆ 経常利益は、前年同期比13億200万円増加の9億3,700万円
- ◆ 親会社株主に帰属する四半期純利益は、前年同期比11億8,600万円増加の7億8,500万円

(単位：百万円)

	2021年 3月期1Q	2022年 3月期1Q	前年同期比 増減率	前年同期比 増減額
営業収益	3,811	5,164	35.5%	1,352
純営業収益	3,792	5,151	35.8%	1,358
販売費・ 一般管理費	4,174	4,268	2.3%	94
営業利益	▲381	882	—	1,264
経常利益	▲365	937	—	1,302
特別損益	103	136	31.9%	32
法人税等	139	288	107.0%	149
親会社株主に帰属する 四半期純利益	▲401	785	—	1,186

(単位：百万円)

2021/3				2022/3
1Q	2Q	3Q	4Q	1Q
3,811	4,244	4,823	5,391	5,164
3,792	4,223	4,808	5,375	5,151
4,174	4,223	4,272	4,266	4,268
▲381	0	535	1,108	882
▲365	▲12	566	1,111	937
103	▲0	▲12	▲77	136
139	▲71	99	144	288
▲401	58	454	889	785

2. 純営業収益の内訳

◆受入手数料は、委託手数料の増加等により前年同期比13億1,500万円（35.7%）増加の50億400万円

(単位：百万円)

	2021年 3月期1Q	2022年 3月期1Q	前年同期比 増減率	前年同期比 増減額
受入手数料	3,689	5,004	35.7%	1,315
トレーディング 損益	28	28	▲1.1%	▲0
その他の 営業収 支	43	73	66.5%	29
金融収支	31	44	43.1%	13
合計	3,792	5,151	35.8%	1,358

(単位：百万円)

2021/3				2022/3
1Q	2Q	3Q	4Q	1Q
3,689	4,136	4,639	5,142	5,004
28	24	98	159	28
43	28	34	37	73
31	34	35	35	44
3,792	4,223	4,808	5,375	5,151

3. 受入手数料の内訳

- ◆株券の委託手数料は、前年同期比1億5,000万円（11.9%）増加の14億1,000万円、投資信託の募集・売出し手数料は、前年同期比4億1,000万円（62.7%）増加の10億6,400万円、その他の受入手数料（信託報酬等）は、前年同期比6億6,900万円（45.6%）増加の21億3,700万円
- ◆引受け・売出し手数料は、主幹事2社を含む新規公開企業10社の幹事・引受けシンジケート団加入となり、前年同期比2億600万円増加の2億1,200万円

(単位：百万円)

	2021年 3月期1Q	2022年 3月期1Q	前年同期比 増減率	前年同期比 増減額
受入手数料	3,689	5,004	35.7%	1,315
委託手数料の主な内訳				
株券	1,260	1,410	11.9%	150
募集・売出し手数料の主な内訳				
投資信託	654	1,064	62.7%	410
引受け・売出し手数料の主な内訳				
新規公開	4	211	—	207
既公開	1	0	▲62.0%	▲1
計	5	212	—	206
その他の受入手数料の主な内訳				
信託報酬等	1,467	2,137	45.6%	669
信託報酬等以外	129	132	2.1%	2
計	1,596	2,269	42.1%	672

(単位：百万円)

2021/3				2022/3
1Q	2Q	3Q	4Q	1Q
3,689	4,136	4,639	5,142	5,004
委託手数料の主な内訳				
1,260	1,353	1,678	1,734	1,410
募集・売出し手数料の主な内訳				
654	771	964	1,051	1,064
引受け・売出し手数料の主な内訳				
4	155	91	128	211
1	76	10	28	0
5	231	102	156	212
その他の受入手数料の主な内訳				
1,467	1,593	1,722	1,897	2,137
129	161	135	266	132
1,596	1,755	1,858	2,163	2,269

<参考>

(単位：億円)

投信募集額	496	612	23.4%	116
-------	-----	-----	-------	-----

※ ラップ販売額を含む。

4. トレーディング損益の内訳

◆ トレーディング損益は、前年同期比1.1%減少の2,800万円

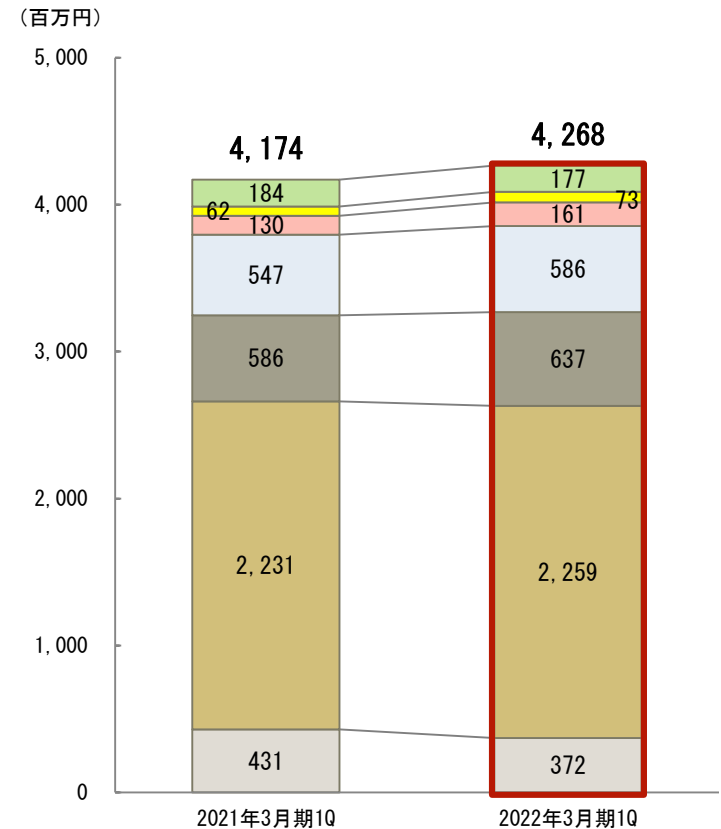
	(単位：百万円)				(単位：百万円)				
	2021年 3月期1Q	2022年 3月期1Q	前年同期比 増減率	前年同期比 増減額	2021/3				2022/3
					1Q	2Q	3Q	4Q	1Q
株 券 等	17	25	49.2%	8	17	15	76	62	25
債券・為替等	11	2	▲79.3%	▲8	11	9	22	96	2
(債券等)	(7)	(1)	▲76.8%	▲5	(7)	(4)	(6)	(5)	(1)
(為替等)	(3)	(0)	▲84.3%	▲3	(3)	(4)	(15)	(91)	(0)
合 計	28	28	▲1.1%	▲0	28	24	98	159	28

5. 販売費・一般管理費の内訳

◆販売費・一般管理費は、不動産関係費等の増加により前年同期比9,400万円（2.3%）増加の42億6,800万円

（単位：百万円）

	2021年 3月期1Q	2022年 3月期1Q	前年同期比 増減率	前年同期比 増減額
取引関係費	431	372	▲13.8%	▲59
人件費	2,231	2,259	1.2%	27
不動産関係費	586	637	8.7%	50
事務費	547	586	7.2%	39
減価償却費	130	161	23.6%	30
租税公課	62	73	18.1%	11
貸倒引当金繰入	—	0	—	0
その他	184	177	▲3.7%	▲6
合計	4,174	4,268	2.3%	94



<参考>2022年3月期1Q固定費・変動費（単体）

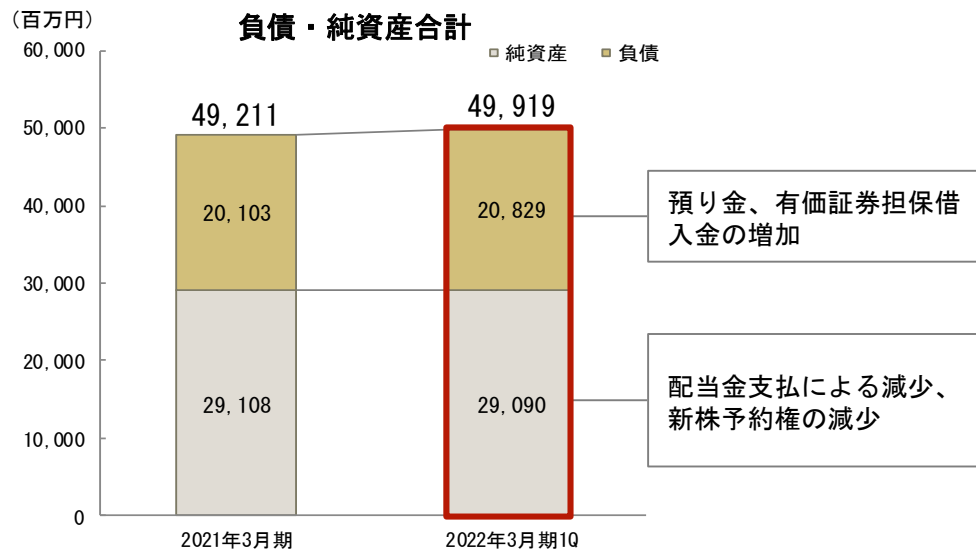
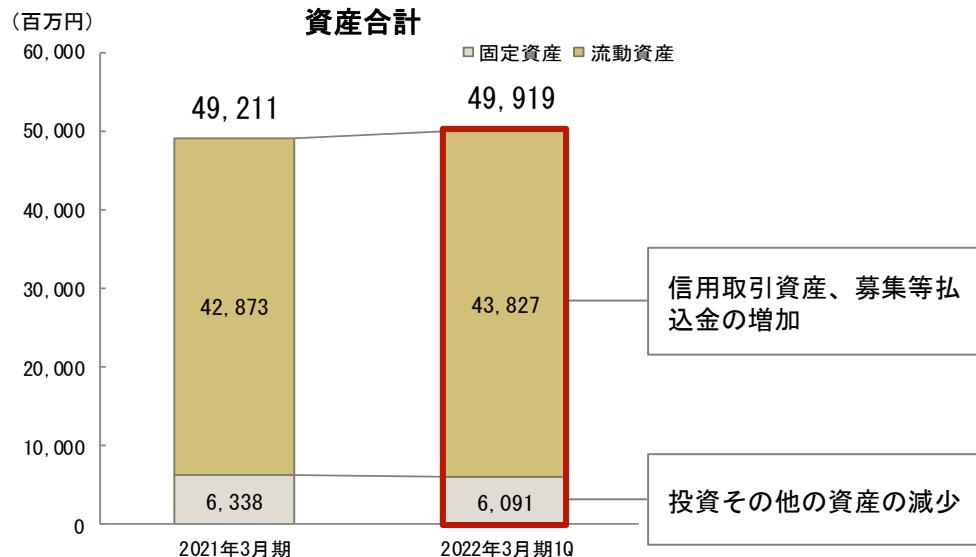
固定費	3,189
変動費	863

（単位：百万円）

取引関係費
 人件費
 不動産関係費
 事務費

 減価償却費
 租税公課
 その他

貸借対照表



財務の状況

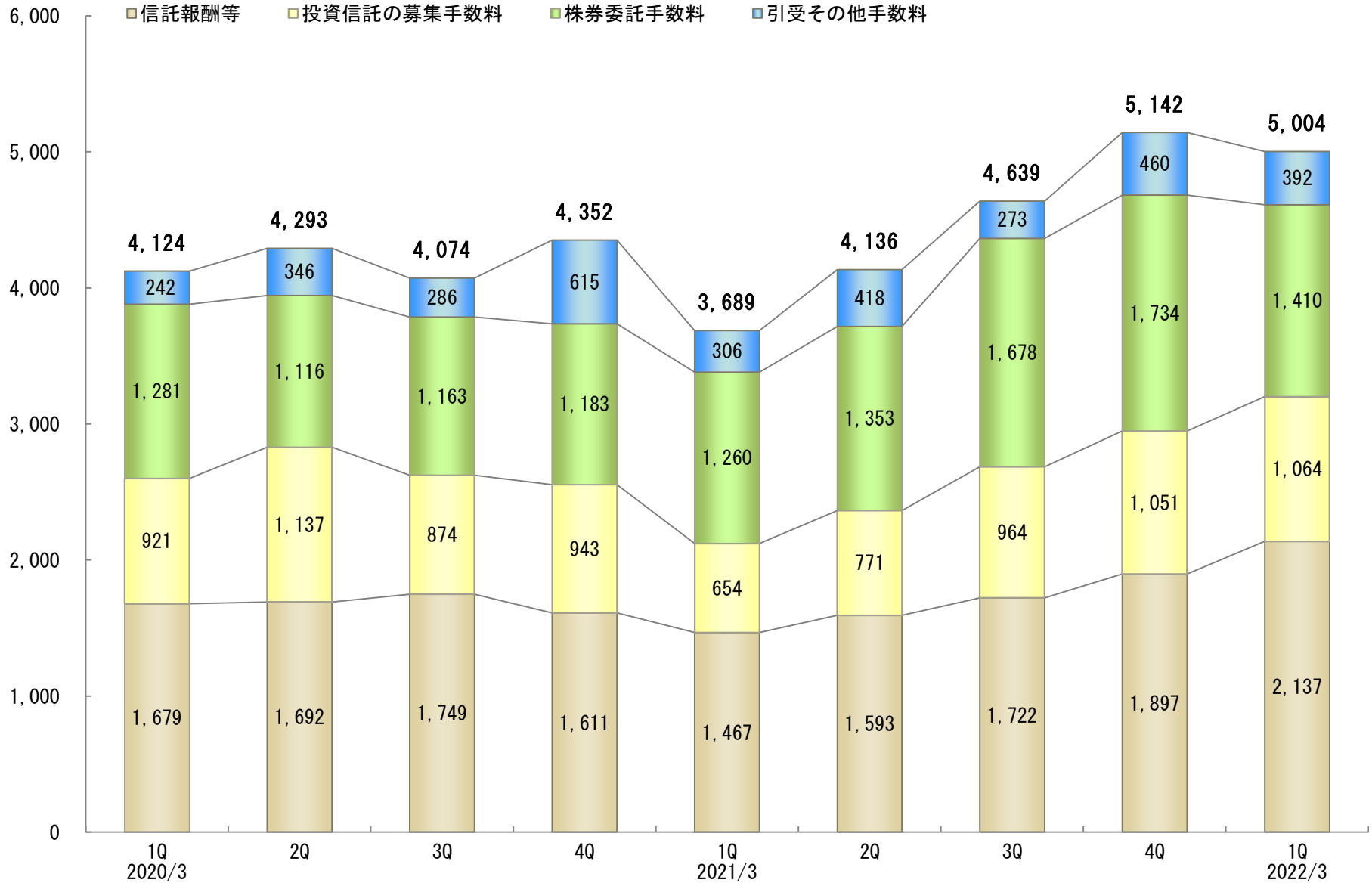
	2022年 3月期1Q	前期末比 増減
自己資本比率 (%)	58.2	▲0.8
1株当たり純資産 (円)	805.30	1.23
自己資本規制比率 (単体) (%)	483.1	33.0

	2022年 3月期1Q	前年同期比 増減
1株当たり四半期純利益 (円)	21.75	32.90
自己資本四半期純利益率 (ROE) (%)	2.7	—

Ⅱ：業績の推移

1. 受入手数料の推移

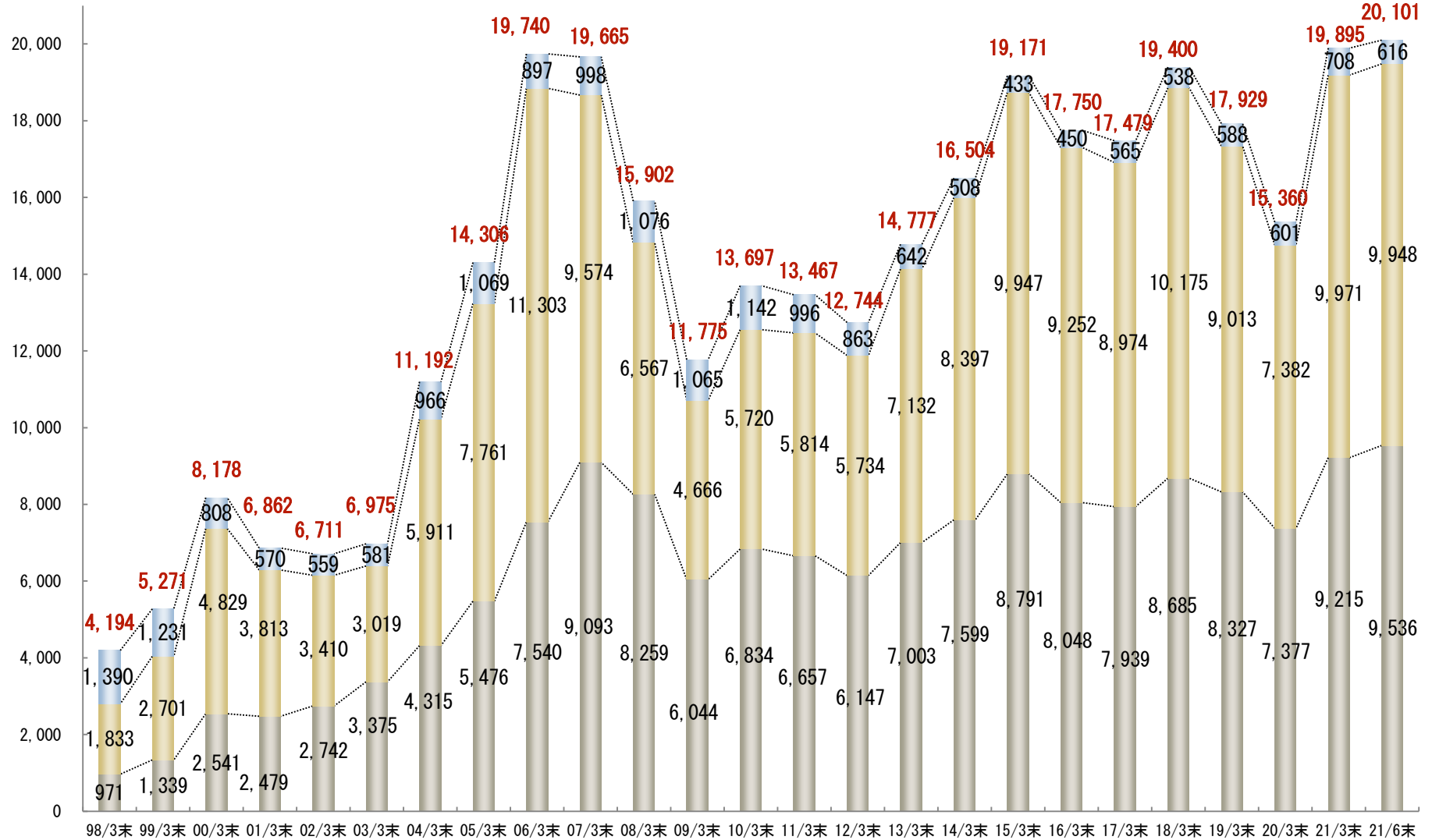
(百万円)



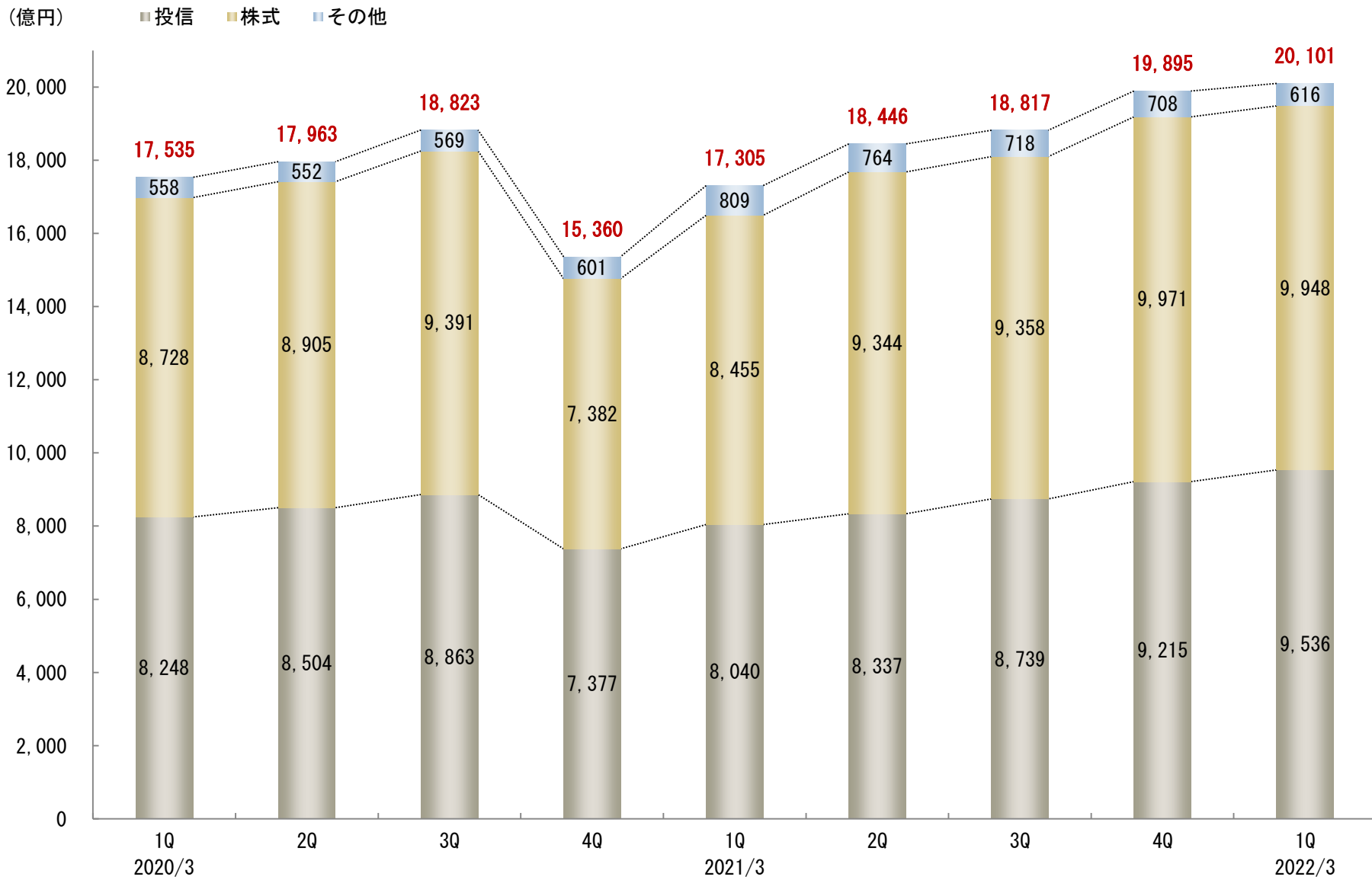
2. 預り資産の推移

(億円)

■ 投信 ■ 株式 ■ その他



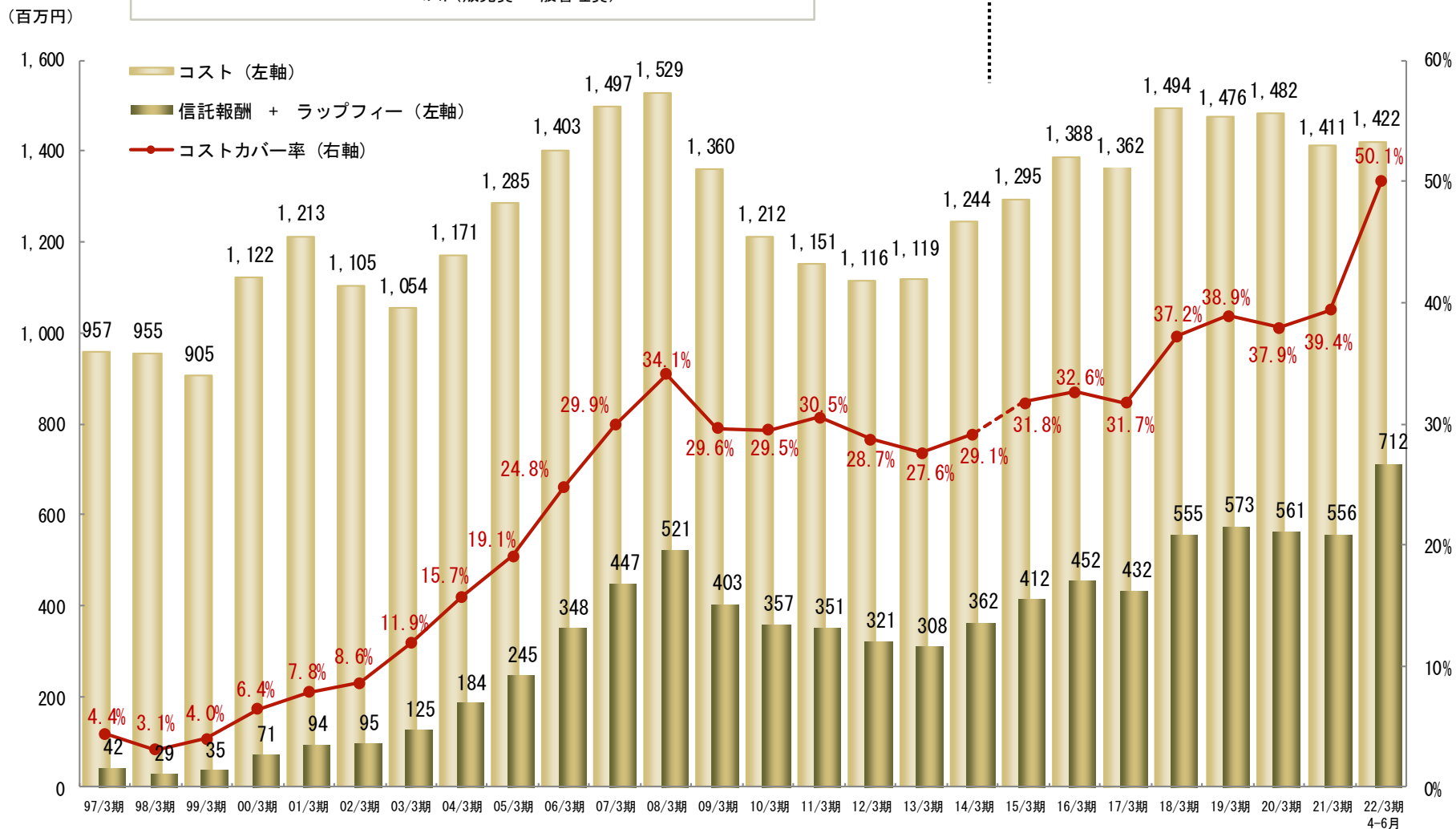
3. 預り資産の四半期推移



4. 信託報酬と販管費カバー率の推移（月額平均）

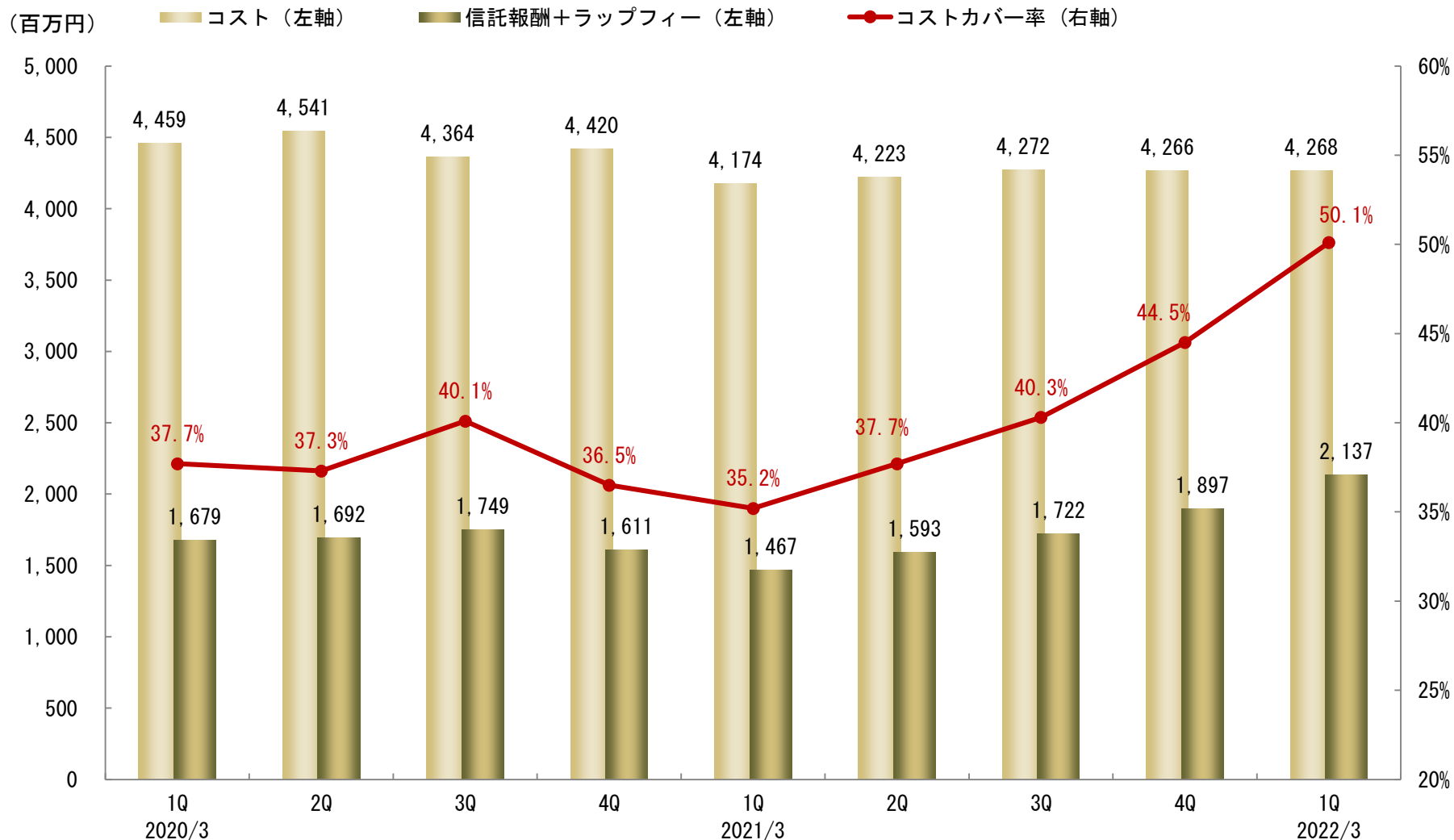
※ コストカバー率 = $\frac{\text{信託報酬} + \text{ラップフィー}}{\text{コスト(販売費} + \text{一般管理費)}} \times 100 (\%)$

単体 ← → 連結



5. 信託報酬と販管費カバー率の四半期推移

$$\text{※ コストカバー率} = \frac{\text{信託報酬} + \text{ラップフィー}}{\text{コスト(販売費・一般管理費)}} \times 100 (\%)$$

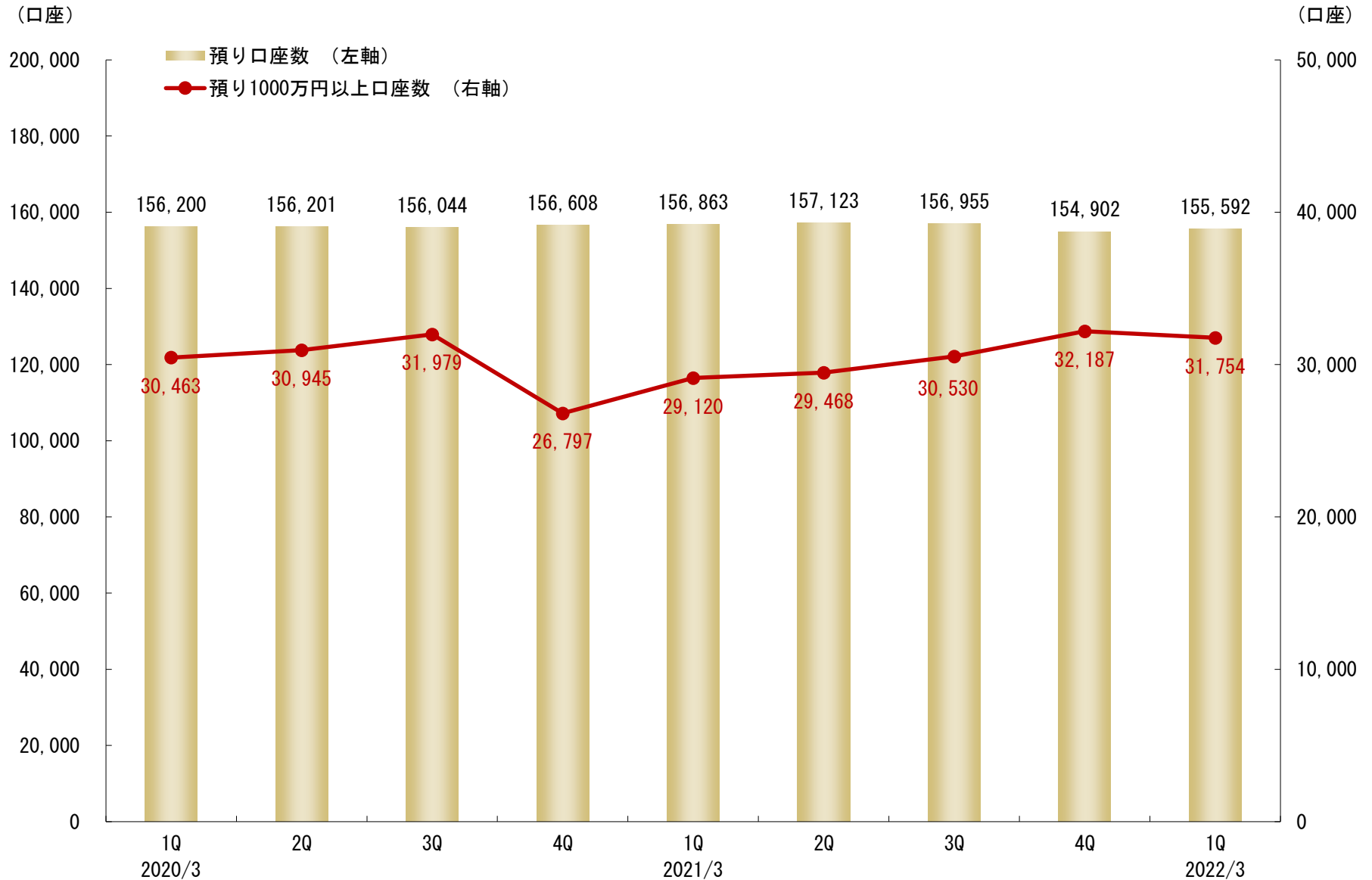


6. 投資信託 販売額上位5位（3ヵ月合算）

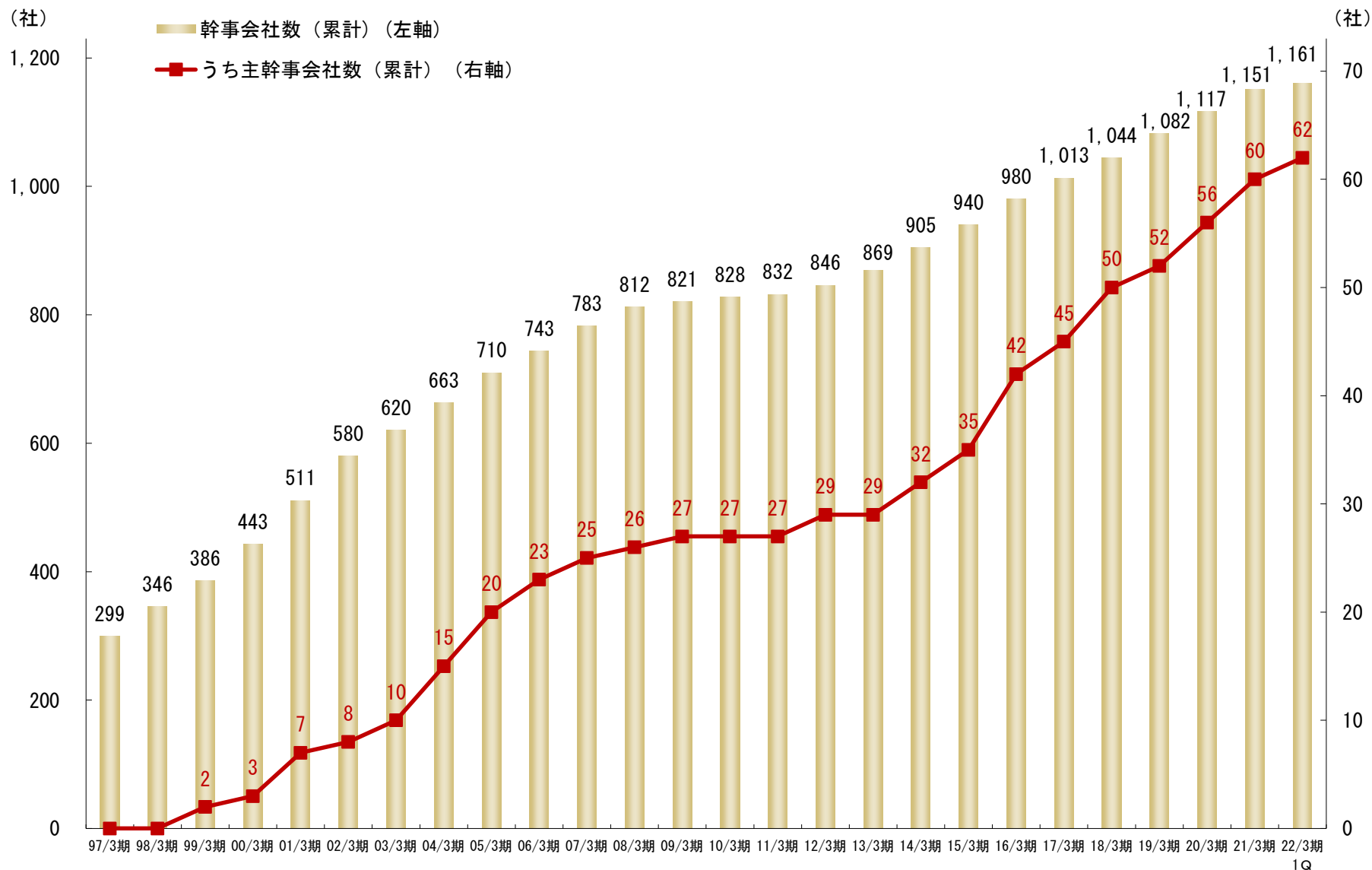
（単位：億円）

	2020/3				2021/3				2022/3
	1Q	2Q	3Q	4Q	1Q	2Q	3Q	4Q	1Q
いちよし中小型成長株ファンド	20							54	92
GS米国成長株集中投資ファンド （毎月決算・年4回決算・年2回決算）				36	23	13		31	55
いちよしSDGs中小型株ファンド						84	76	43	34
ピクテ・グローバル・インカム株式ファンド（毎月分配型）	78	116	93	80	43	35	44	31	32
フィデリティ・USリート・ファンド（A・B・C・Dコース）		34	29		20	25	25	31	27
いちよしジャパン成長株ファンド							55		
米国NASDAQオープン（A・Bコース）					26	36	22		
新光J-REITオープン	77	71	37		32				
東京海上・円資産バランスファンド（毎月決算型・年1回決算型）		95	125	80					
LM・オーストラリア高配当株ファンド（毎月分配型）	25	42	28	32					
いちよしジャパン・ベンチャー・ファンド				31					
USマイクロキャップ株式ファンド	40								

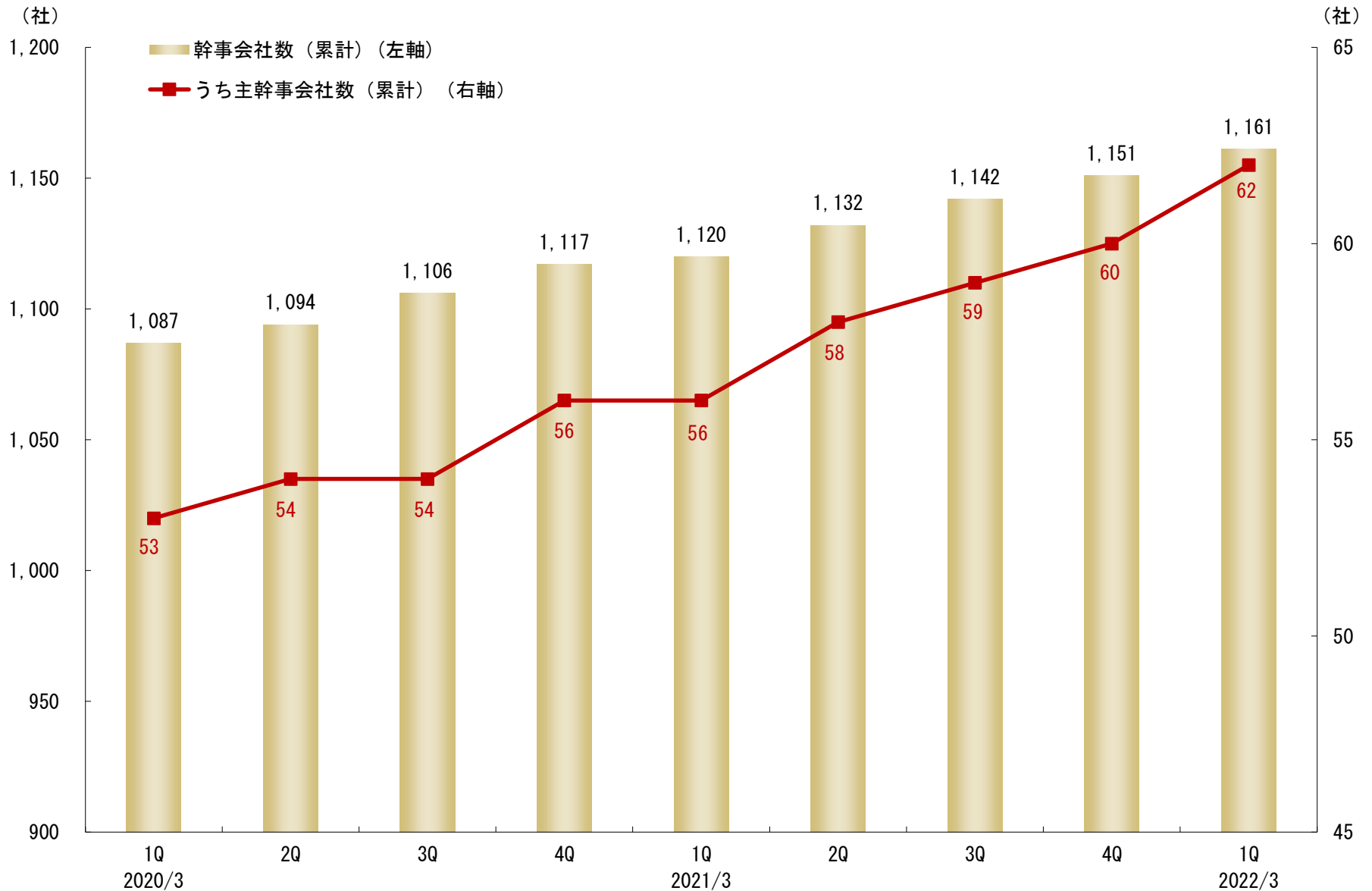
7. 預り口座数の推移【リテール】



8. 幹事会社数の推移（累計）



9. 幹事会社数の四半期推移（累計）



いちよし証券株式会社 広報室

TEL : 03-4346-4512 FAX : 03-4346-4513
<https://www.ichiyoshi.co.jp>

この資料は、当社の情報提供を目的としたものであり、投資勧誘を目的としたものではありません。このページに掲載された資料の情報に基づき、株式等の有価証券投資を判断される場合には、銘柄の選択、売・買の別、投資の時期などの最終決定はご自身の判断でなさるようお願いいたします。

この資料に記載された計画や見通し等は、資料作成時点の当社の判断であり、その実現・達成を保証・約束するものではなく、また今後予告なしに変更されることがあります。

この資料は2021年6月30日現在のデータに基づき作成しております（百万円未満切捨て表示）。

商号等：いちよし証券株式会社

金融商品取引業者 関東財務局長（金商）第24号

加入協会：日本証券業協会、一般社団法人 日本投資顧問業協会