

2022年3月期 第1四半期決算短信補足資料

株式会社グリムス

<https://www.gremz.co.jp/>

2021年7月30日



東証一部上場
証券コード：3150

1. 2022年3月期第1四半期決算概要
2. 2022年3月期業績予想及び配当予想
3. サステナビリティ

1. 2022年3月期第1四半期決算概要

◎業績概要

各事業とも業績は計画を上回って推移。

- ・エネルギーコストソリューション事業は、事業用自家消費太陽光発電システムとIoT機器の販売が拡大。利益率が向上し、営業利益は前年同期比17.3%増。
- ・スマートハウスプロジェクト事業は、蓄電池の販売が順調に拡大し、営業利益は前年同期比40.0%増。
- ・小売電気事業は、売上高は順調に拡大しました。前年同期は新型コロナウイルス感染症拡大等の影響で電力需要が減少し電力調達価格が低下したため利益率が向上しましたが、当期は電力調達価格が安定したことで、前年同期と比べると利益率は低下しているため、営業利益は前年同期比26.5%減となりました。なお、計画対比では、売上高・利益ともに上回って推移しています。

◎財政状態

自己資本比率は53.1%。前期末よりも6.6ポイント改善し、良好な財務基盤を維持。

◎トピックス

2021年7月9日付で東京証券取引所より「新市場区分における上場維持基準への適合状況に関する一次判定結果について」を受領し、「プライム市場」の上場維持基準に適合していることを確認いたしました。

連結業績ハイライト（前年同期比）

(単位：百万円)	2021/3期1Q (実績)		2022/3期1Q (実績)		前年同期比	
	金額	対売上高	金額	対売上高	増減額	増減率
売上高	4,226	100.0%	4,940	100.0%	+714	+16.9%
ECS事業	1,455	34.4%	1,367	27.7%	▲87	▲6.0%
SHP事業	873	20.7%	1,163	23.5%	+289	+33.1%
小売電気事業	1,897	44.9%	2,409	48.8%	+512	+27.0%
売上総利益	1,859	44.0%	1,961	39.7%	+102	+5.5%
ECS事業	866	59.5%	939	68.7%	+73	+8.5%
SHP事業	362	41.5%	493	42.5%	+131	+36.2%
小売電気事業	630	33.2%	528	21.9%	▲101	▲16.2%
営業利益	1,010	23.9%	999	20.2%	▲10	▲1.0%
ECS事業	519	35.7%	609	44.6%	+89	+17.3%
SHP事業	118	13.5%	165	14.2%	+47	+40.0%
小売電気事業	546	28.8%	401	16.7%	▲144	▲26.5%
管理共通費	▲174	-	▲176	-	▲2	-
経常利益	1,022	24.2%	1,013	20.5%	▲8	▲0.8%
当期純利益	672	15.9%	694	14.1%	+22	+3.4%

※ECS事業（エネルギーコストソリューション事業）：(株)GRコンサルティング、(株)グリムスパワー、(株)グリムスソーラー

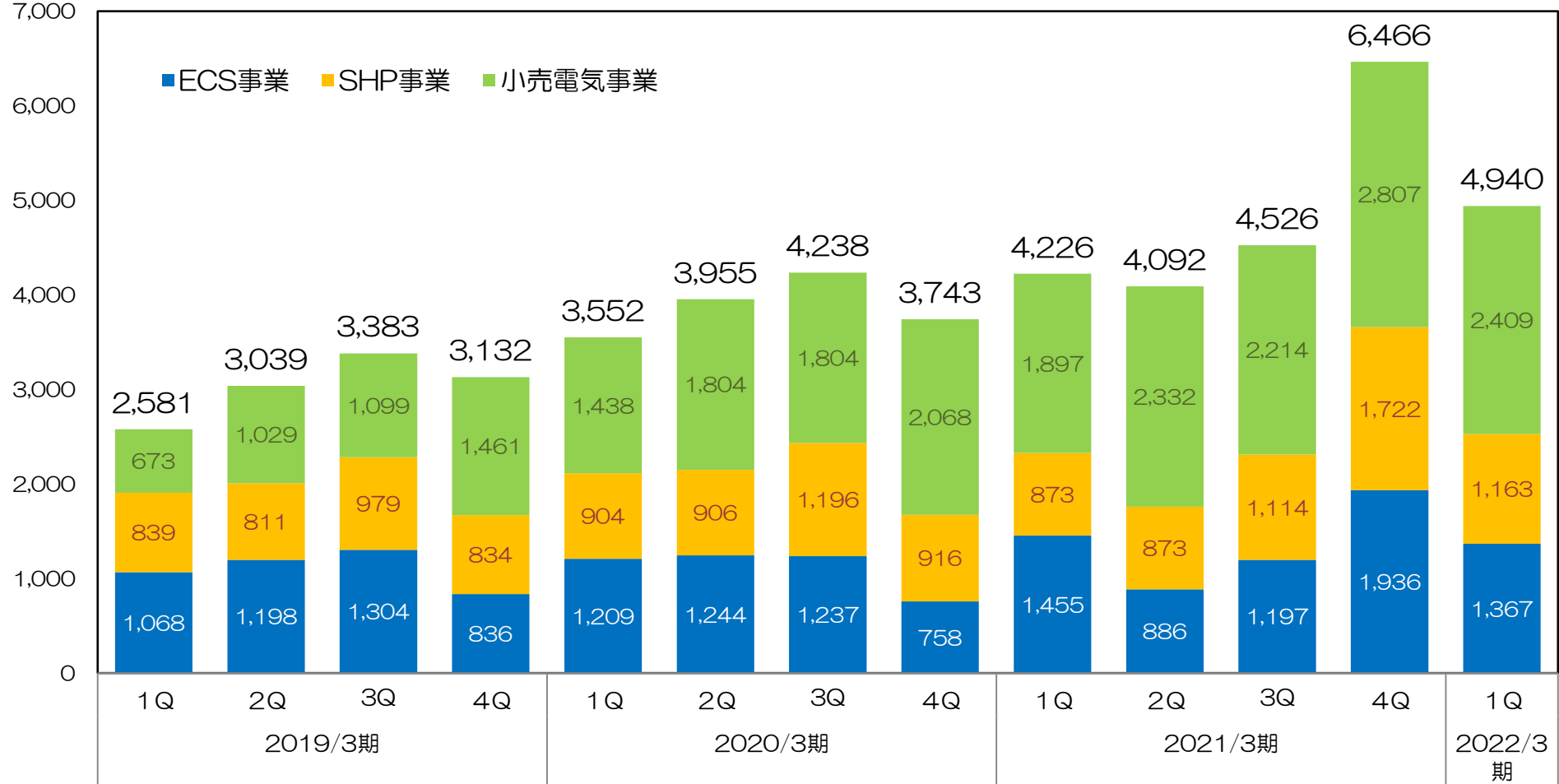
※SHP事業（スマートハウスプロジェクト事業）：(株)グリムスソーラー

※小売電気事業：(株)グリムスパワー

連結業績ハイライト（売上高）

2022/3期1Q売上高4,940百万円、前年同期比+16.9%

(百万円) 売上高（四半期）推移

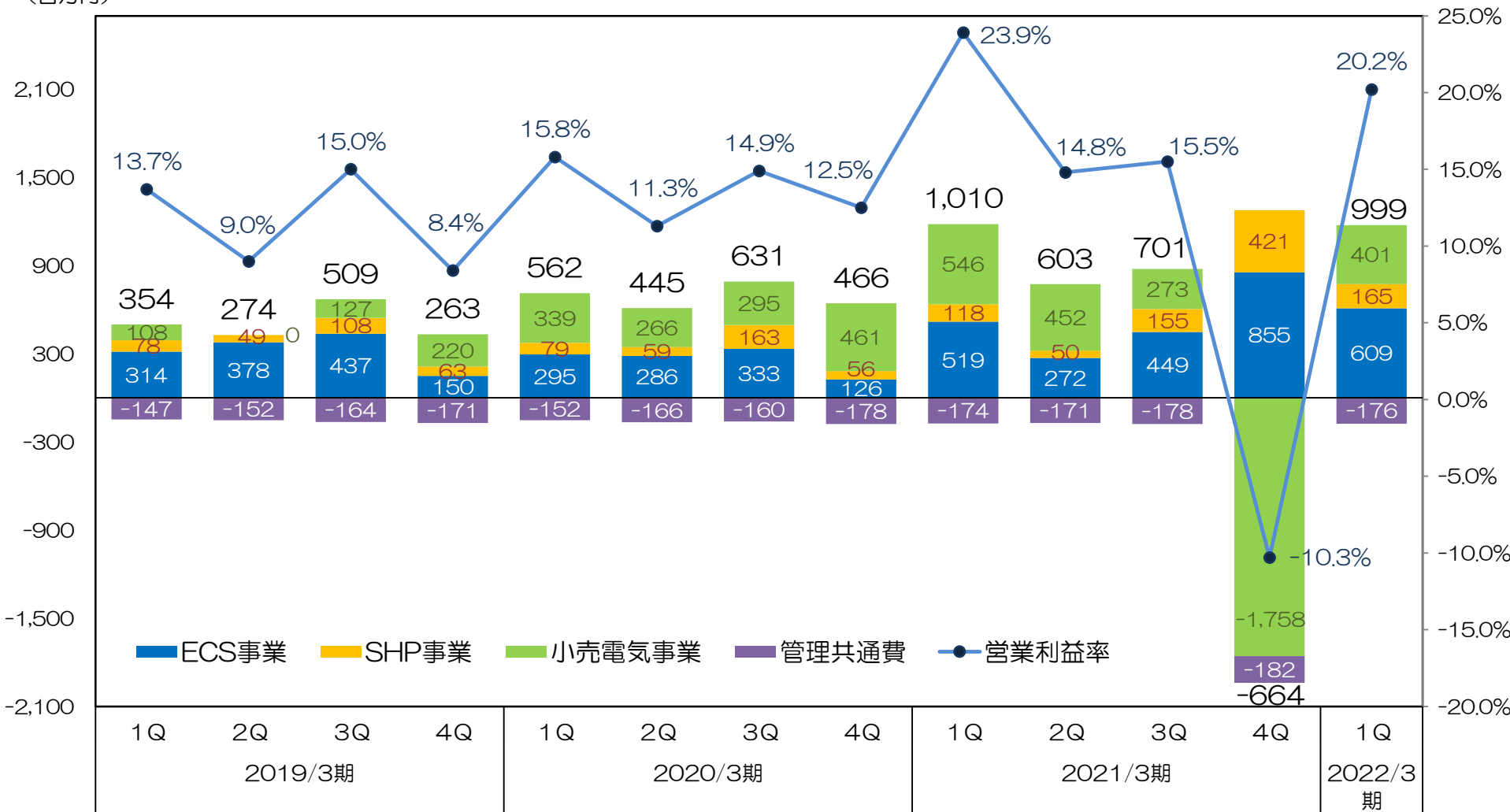


連結業績ハイライト（営業利益）

2022/3期1Q営業利益999百万円、前年同期比▲1.0%

(百万円)

営業利益（四半期）推移

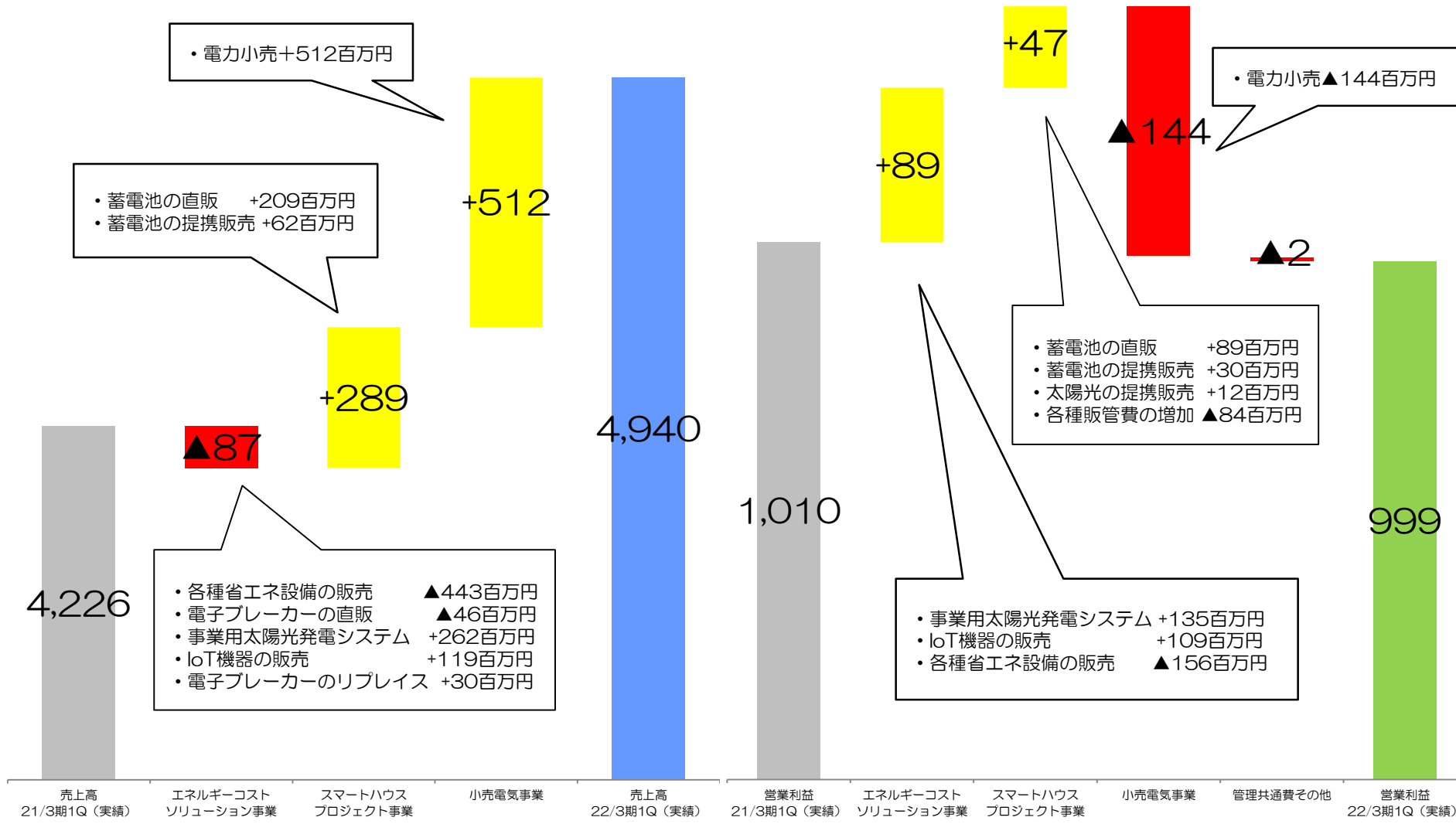


セグメント別業績ハイライト (売上高・営業利益)

(百万円)

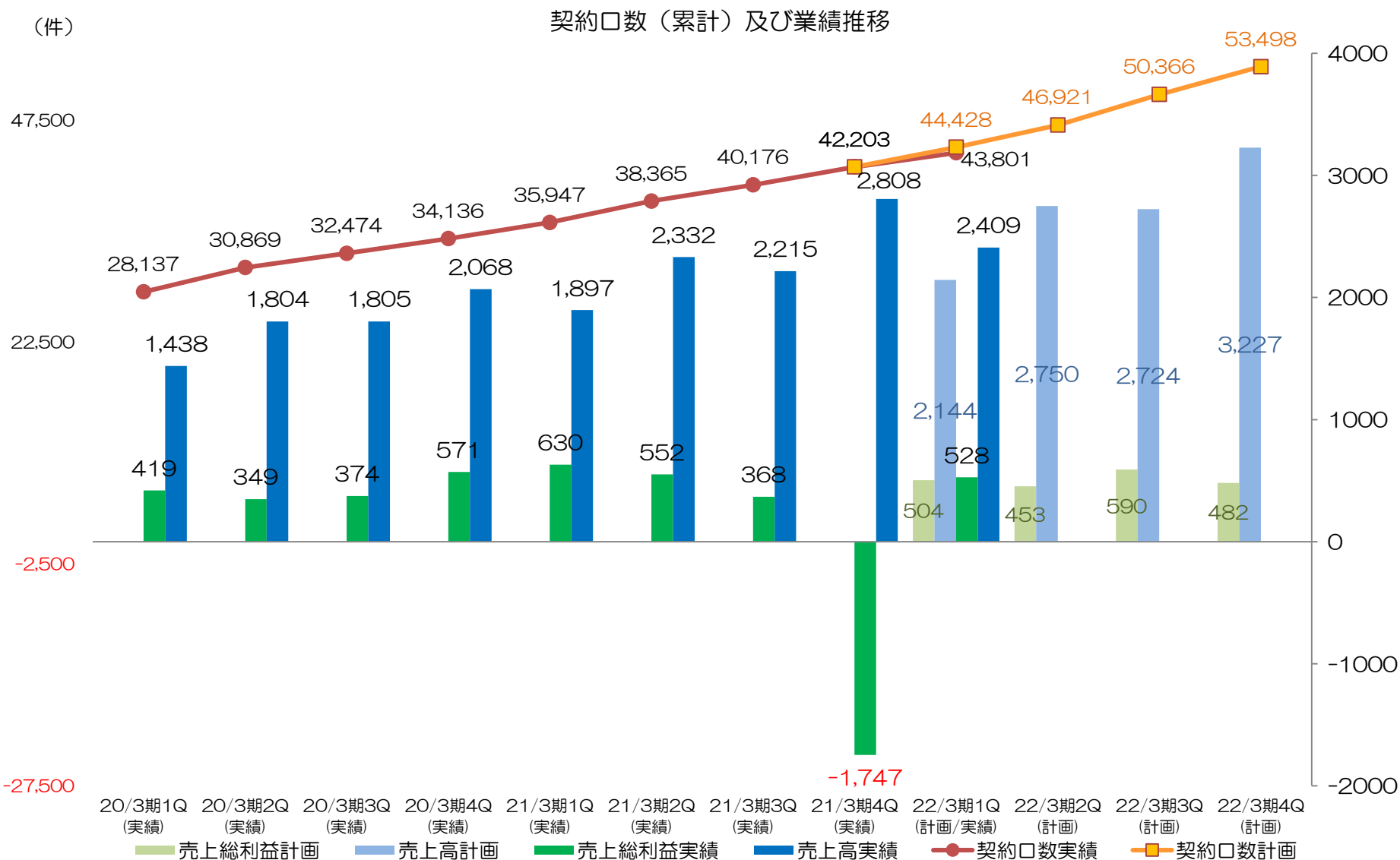
売上高の増減要因 (前年同期比)

営業利益の増減要因 (前年同期比)



※EMS：エネルギーマネジメントシステム

2021年6月末時点の契約口数は43,801口に進捗



貸借対照表 (B/S)



(単位：百万円)

	2021/3/末	2021/6末	増減額	主な増減要因
流動資産	11,165	10,520	▲644	現金及び預金 ▲718百万円 商品 ▲18百万円 前払費用 ▲17百万円 未収還付法人税等 ▲15百万円 売掛金 +125百万円
固定資産	1,753	1,887	+134	投資有価証券 +285百万円 機械及び装置 ▲14百万円 繰延税金資産 ▲72百万円 敷金及び保証金 ▲68百万円
資産合計	12,919	12,408	▲510	
流動負債	5,204	4,216	▲988	買掛金 ▲593百万円 未払金 ▲238百万円 未払法人税等 ▲148百万円
固定負債	1,697	1,588	▲108	長期借入金 ▲115百万円
負債合計	6,902	5,805	▲1,097	
純資産合計	6,016	6,603	+586	会計方針の変更 +165百万円 四半期包括利益 +693百万円 剰余金の配当 ▲273百万円
負債・純資産合計	12,919	12,408	▲510	

2. 2022年3月期業績予想及び配当予想

2022年3月期業績予想

(単位：百万円)	2022/3期1Q (実績)		2022/3期業績予想 (2021年5月14日発表)		1Q 進捗率	2021/3期 (実績)	
	金額	対売上高	金額	対売上高		金額	対売上高
売上高	4,940	100.0%	20,025	100.0%	24.7%	19,311	100.0%
ECS事業	1,367	27.7%	4,565	22.8%	30.0%	5,475	28.4%
SHP事業	1,163	23.5%	4,615	23.0%	25.2%	4,583	23.7%
小売電気事業	2,409	48.8%	10,844	54.2%	22.2%	9,252	47.9%
売上総利益	1,961	39.7%	7,048	35.2%	27.8%	5,333	27.6%
ECS事業	939	68.7%	3,129	68.5%	30.0%	3,588	65.5%
SHP事業	493	42.5%	1,891	41.0%	26.1%	1,941	42.3%
小売電気事業	528	21.9%	2,028	18.7%	26.0%	▲196	▲2.1%
営業利益	999	20.2%	3,100	15.5%	32.2%	1,650	8.5%
ECS事業	609	44.6%	1,817	39.8%	33.5%	2,097	38.3%
SHP事業	165	14.2%	550	11.9%	30.1%	745	16.3%
小売電気事業	401	16.7%	1,485	13.7%	27.0%	▲486	▲5.3%
管理共通費	▲176	-	▲752	-	23.4%	▲705	-
経常利益	1,013	20.5%	3,155	15.8%	32.1%	1,745	9.0%
当期純利益	694	14.1%	2,073	10.4%	33.5%	1,120	5.8%

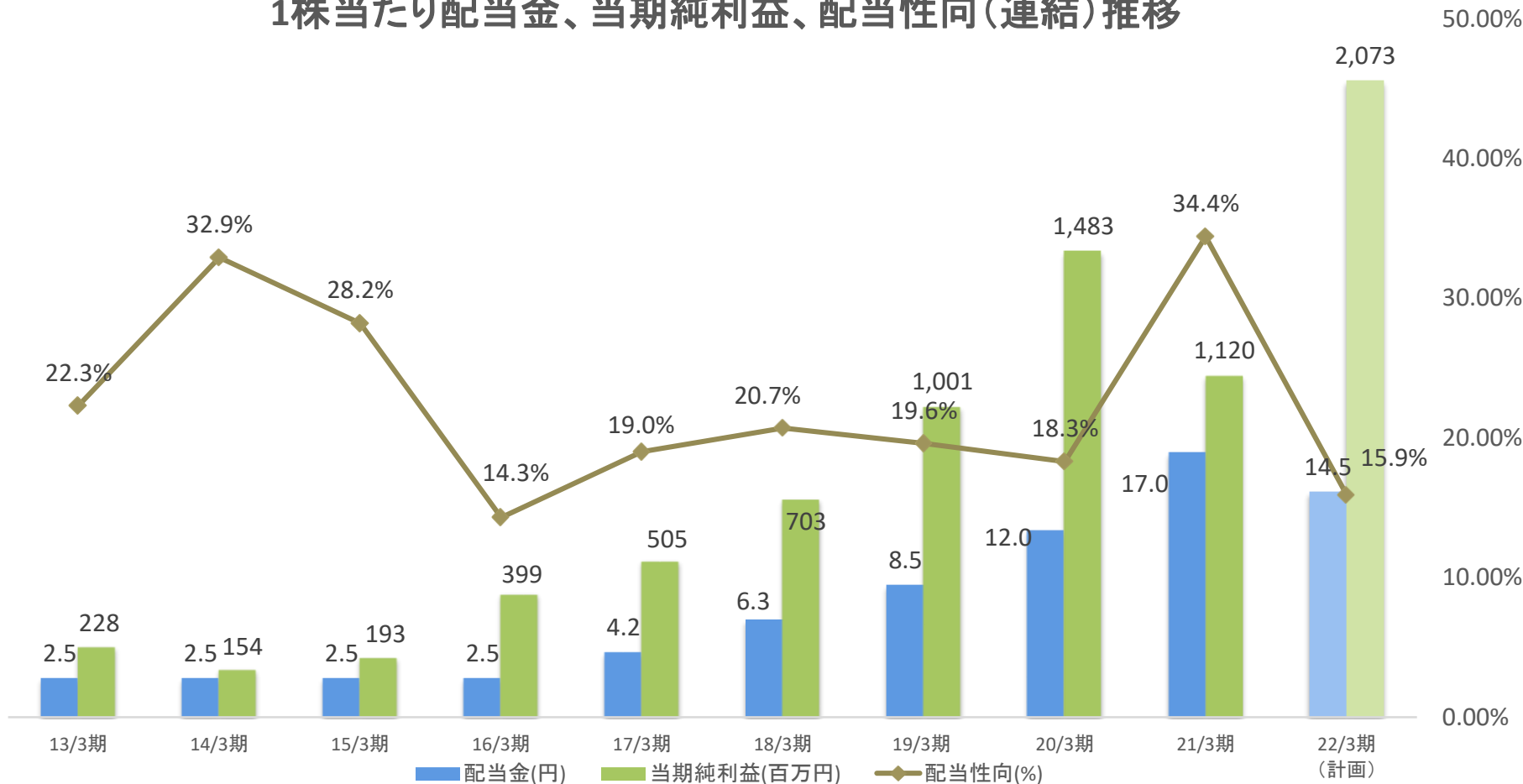
※ECS事業（エネルギーコストソリューション事業）：(株)GRコンサルティング、(株)グリムスパワー、(株)グリムソーラー

※SHP事業（スマートハウスプロジェクト事業）：(株)グリムソーラー

※小売電気事業：(株)グリムスパワー

2017/3期から2021/3期にかけて5期連続で増配
 2021/3期の配当は中間配当5円（うち記念配当2.5円）+期末配当12円（うち記念配当2.5円）
 2022/3期の配当予想は中間配当5円+期末配当9.5円

1株当たり配当金、当期純利益、配当性向(連結)推移



※1株当たり配当金は、2014年1月1日の1：2、2017年10月1日の1：1.5、2018年8月1日の1：2、2020年9月1日の1：2の株式分割の影響を遡及して調整しております。

3. サステナビリティ

グリムスのサステナビリティ

グリムスは、「省エネ・創エネ・蓄エネ」を事業領域として、環境に優しい商品・サービスを提供することで成長を続け、豊かで安心して暮らせる社会の構築と持続的な発展に貢献いたします。

- 省エネ性能の高い商品の販売を通じて、エネルギー効率の改善に貢献いたします。
- 太陽光発電システムや蓄電池など再生可能エネルギー関連商品の販売を通じて、脱炭素社会の構築に貢献いたします。
- 社会のニーズを意識した商品・サービスを提供することで、常に社会と共に発展することを目指します。

関連するSDGs目標

**SUSTAINABLE
DEVELOPMENT
GOALS**



すべての人に感動と喜びを Filling the World with Inspiration and Joy

変化する環境の中で常に感謝、応援され永続的に社会と共存する企業群を目指します。
情報格差をなくし高い価値の普及に尽力し、豊かで安心して暮らせる社会の構築に寄与します。

経営ビジョン

顧客

お客様が当社グループからのサービスを安心して享受出来る企業群を目指します。

社員

社員が当社に勤めることを誇りに思い、自分の人生を懸けて働ける企業群を目指します。

株主

株主様にとって当社の成長が永続的な喜びとなる企業群を目指します。

社会

常に社会のニーズを敏感に察知し、求められた価値を提供する企業群を目指します。

本資料に関するお問い合わせ

TEL 03-5769-3500

ir@gremz.co.jp

(免責事項)

本資料は、金融商品取引法上のディスクロージャー資料ではなく、その情報の正確性、完全性を保証するものではありません。また、特定の商品についての募集・勧誘・営業等を目的としたものではありません。

本資料に記載された見解、見通し、ならびに予測等は、資料作成時点での弊社の判断であり、今後、予告なしに変更されることがあります。予めご了承ください。