

2022年3月期 第1四半期決算説明資料

2021年7月30日

KIC 協立情報通信株式会社

(証券コード：3670)

連結業績ハイライト

KIC

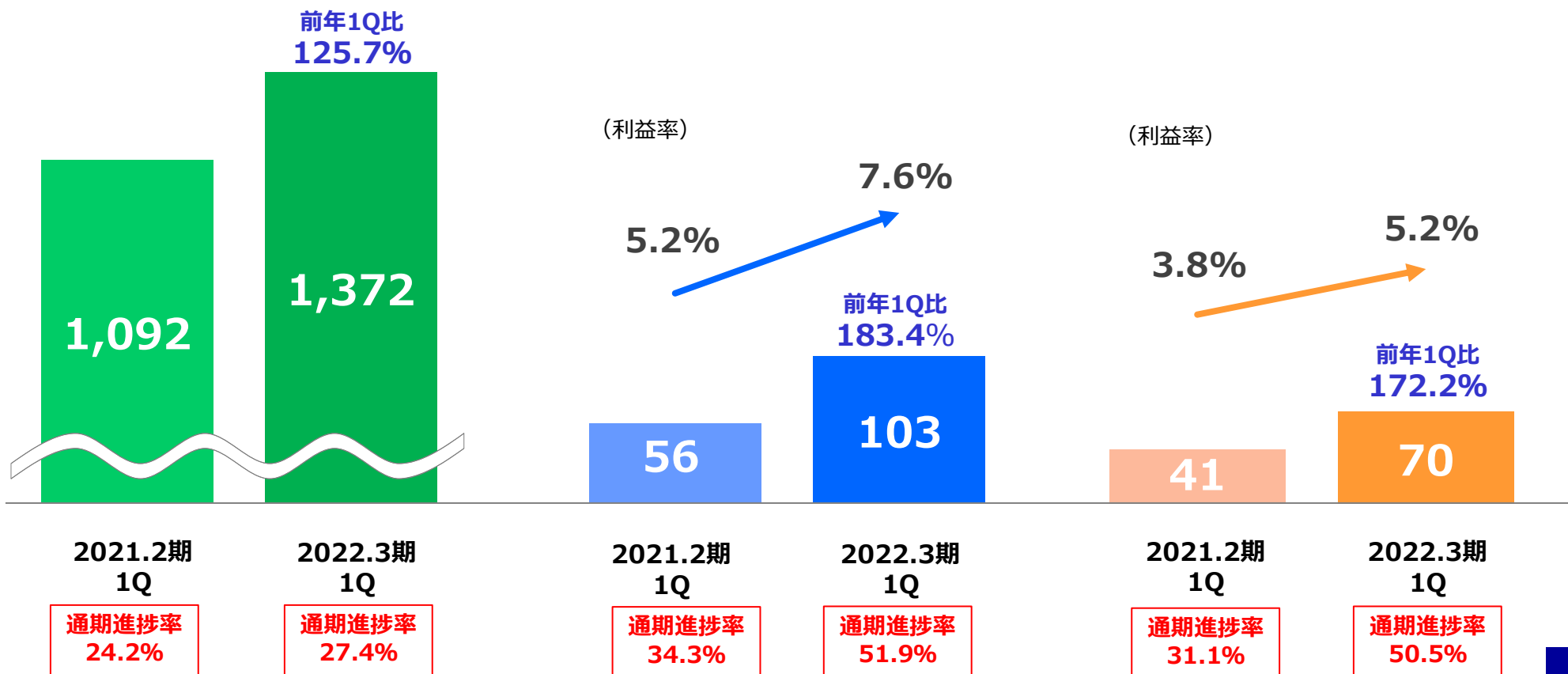
コロナ禍より回復の兆し、すべての項目で昨年度を上回る

(百万円)

【売上高】

【営業利益】

【四半期純利益】

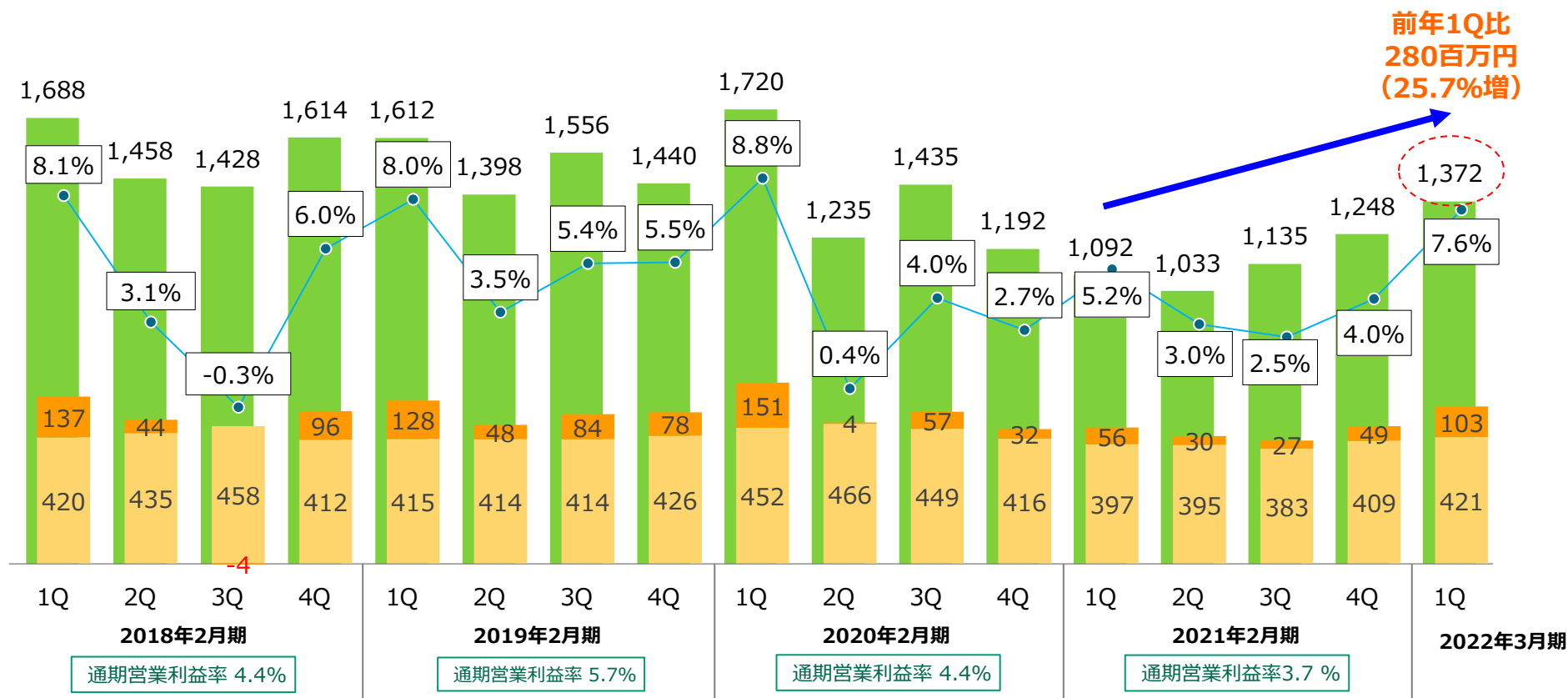


四半期連結業績の推移

売上高の回復に伴い 販管費も増加するが、増収増益

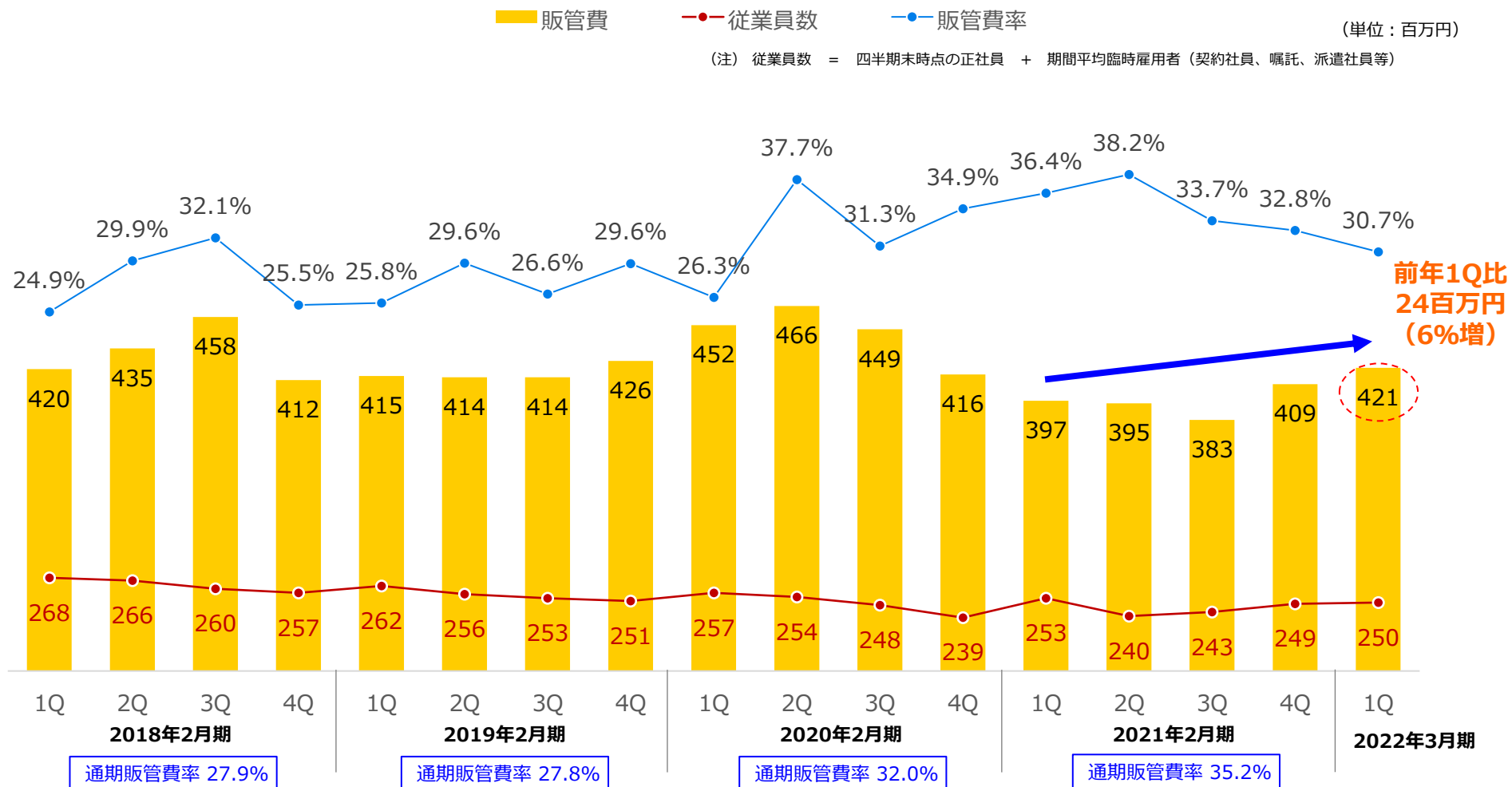
(百万円)

■ 売上高 ■ 販管費 ■ 営業利益 ● 営業利益率



販管費と人員の推移

営業活動の復調の動きに伴い、派遣費用など販管費が増加



ソリューション事業

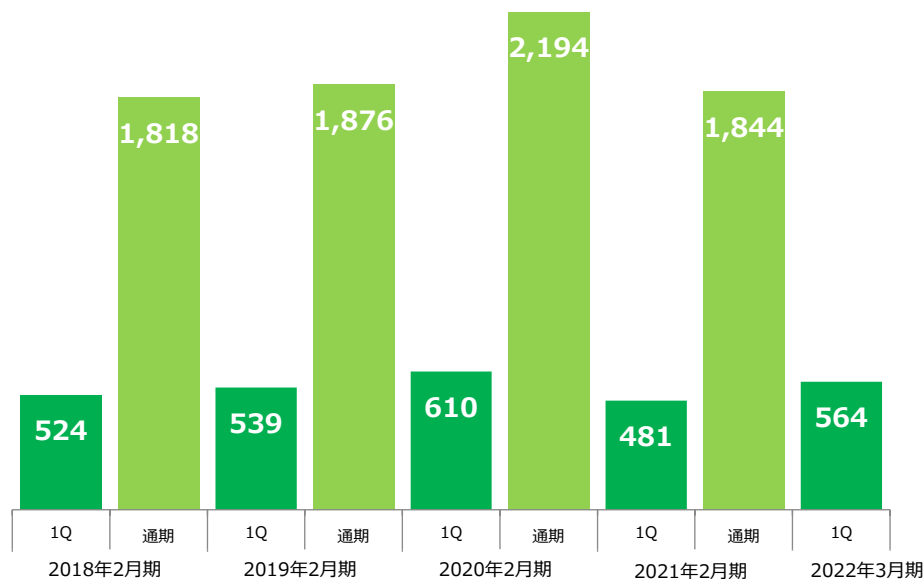
ソリューション事業 <前年同期比>

働き方改革等による需要増加、大型案件の復調により増収増益

【売上高】

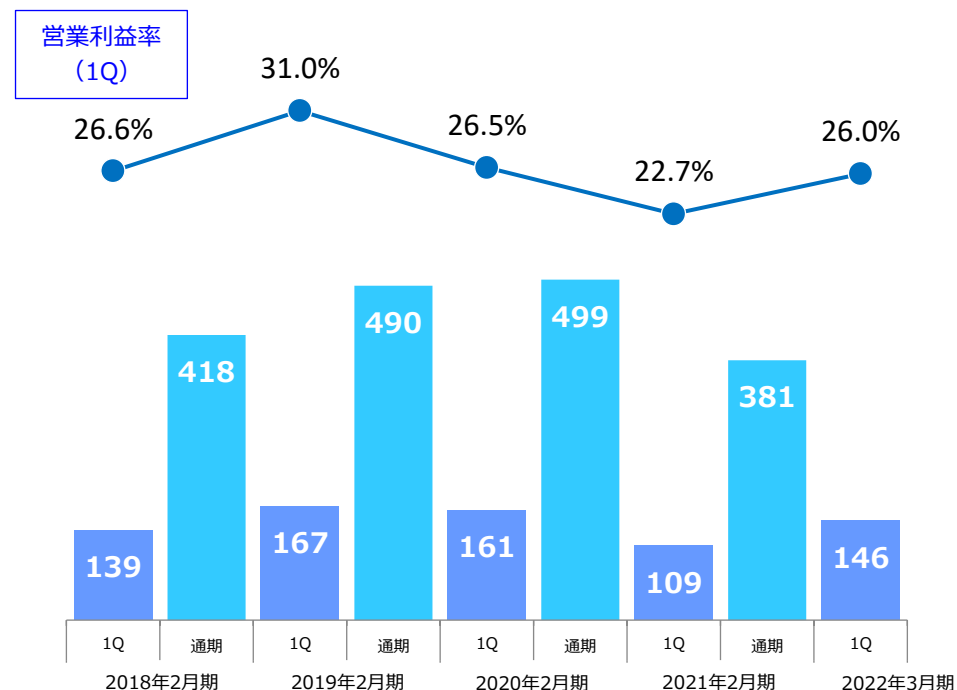
前年1Q比 83百万円 (17.3%増)

(単位：百万円)



【営業利益・営業利益率】

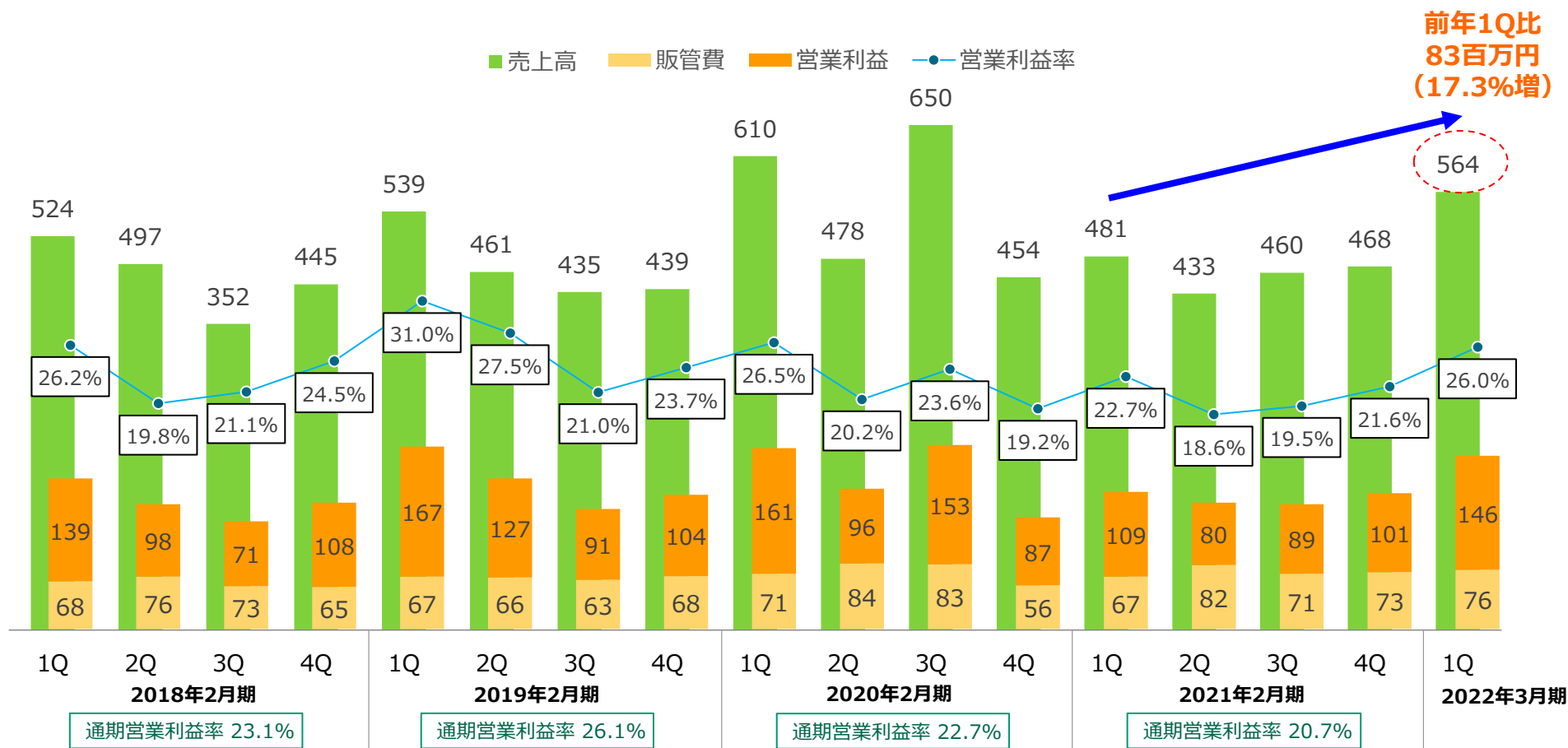
前年1Q比 37百万円 (34%増)



ソリューション事業 <四半期毎の推移>

テレワーク関連を含む環境整備に関する商談の増加、 大規模案件に復調の動きが見られる

(百万円)

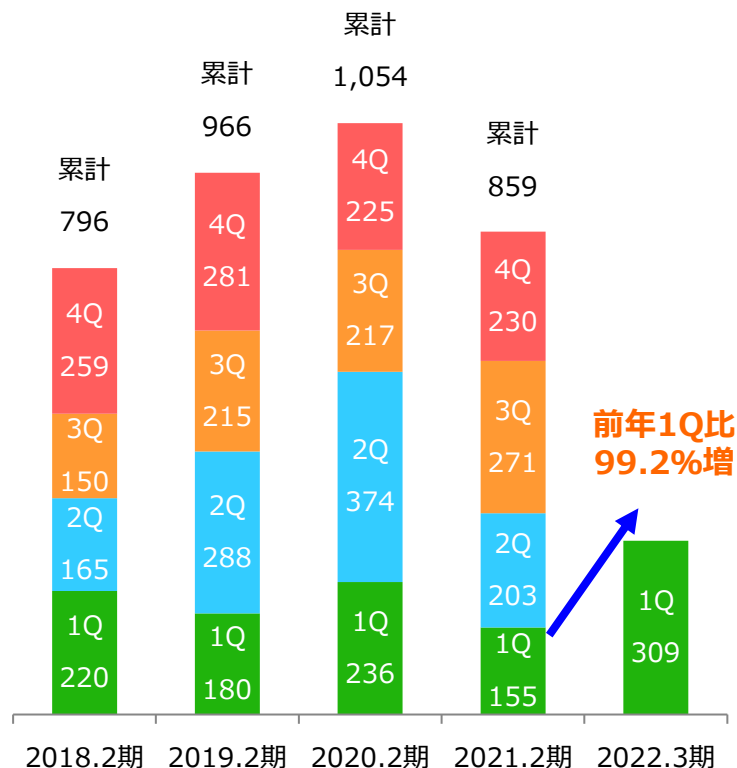


ソリューション事業 <営業案件の受注高と受注残高>

テレワーク、BCP対策を含む環境整備に関する需要の増加 大型案件の復調が要因

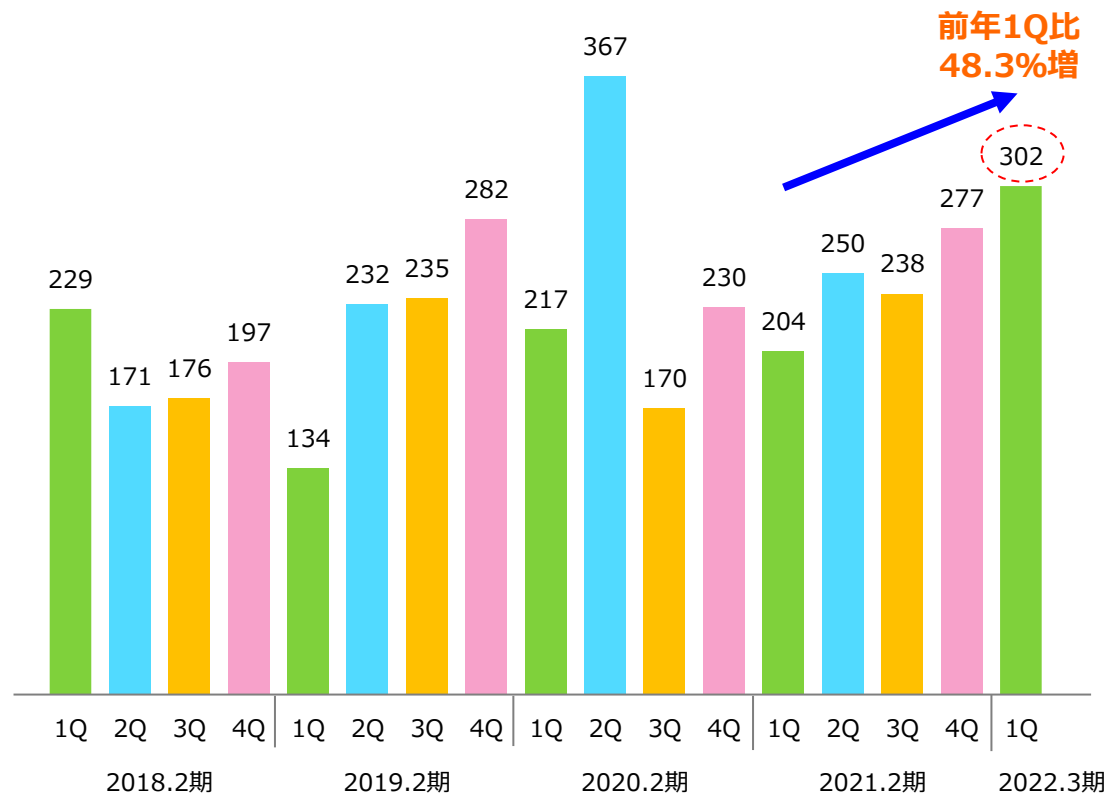
【受注高の推移】

(単位：百万円)



【四半期末時点の受注残高の推移】

(単位：百万円)



モバイル事業

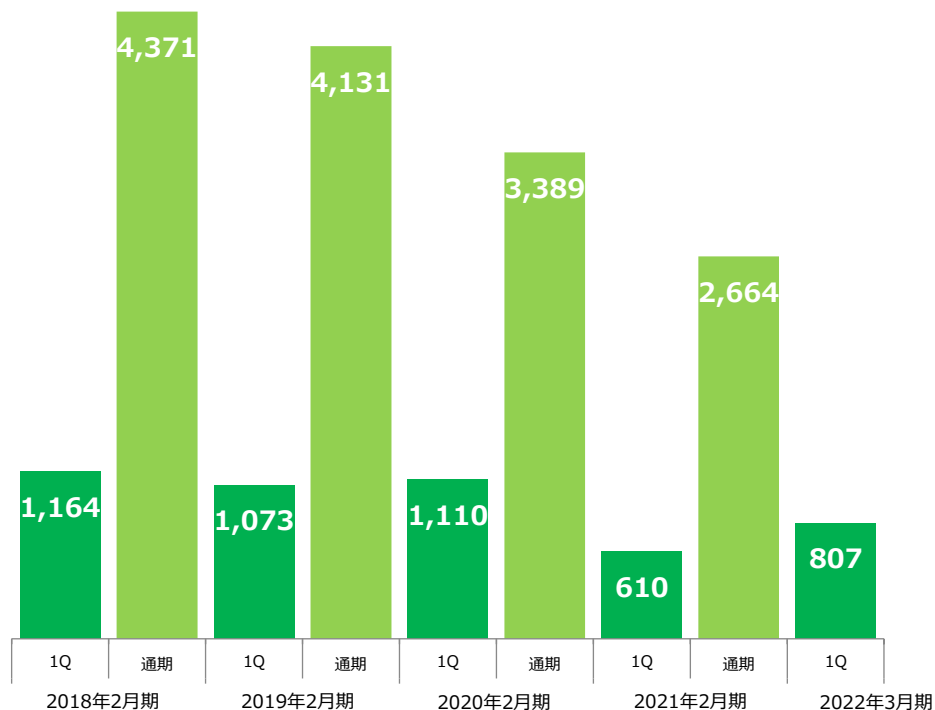
モバイル事業 <前年同期比>

法人系需要は堅調な動き、店舗事業の来客数回復とともに、派遣費用等が増加し、増収減益

【売上高】

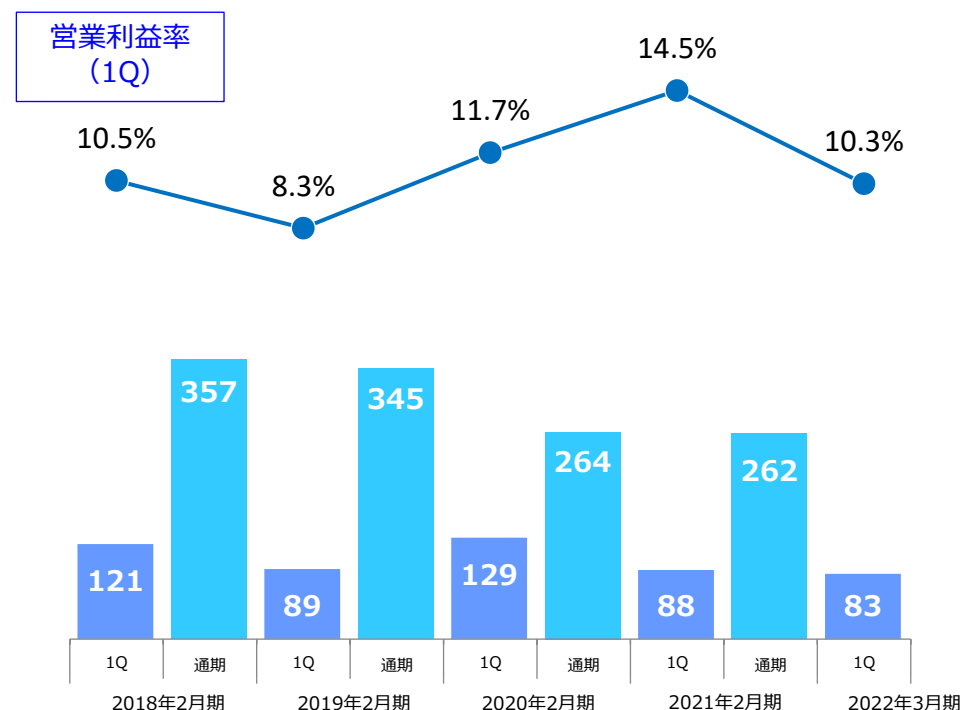
前年1Q比 197百万円 (32.2%増)

(単位：百万円)



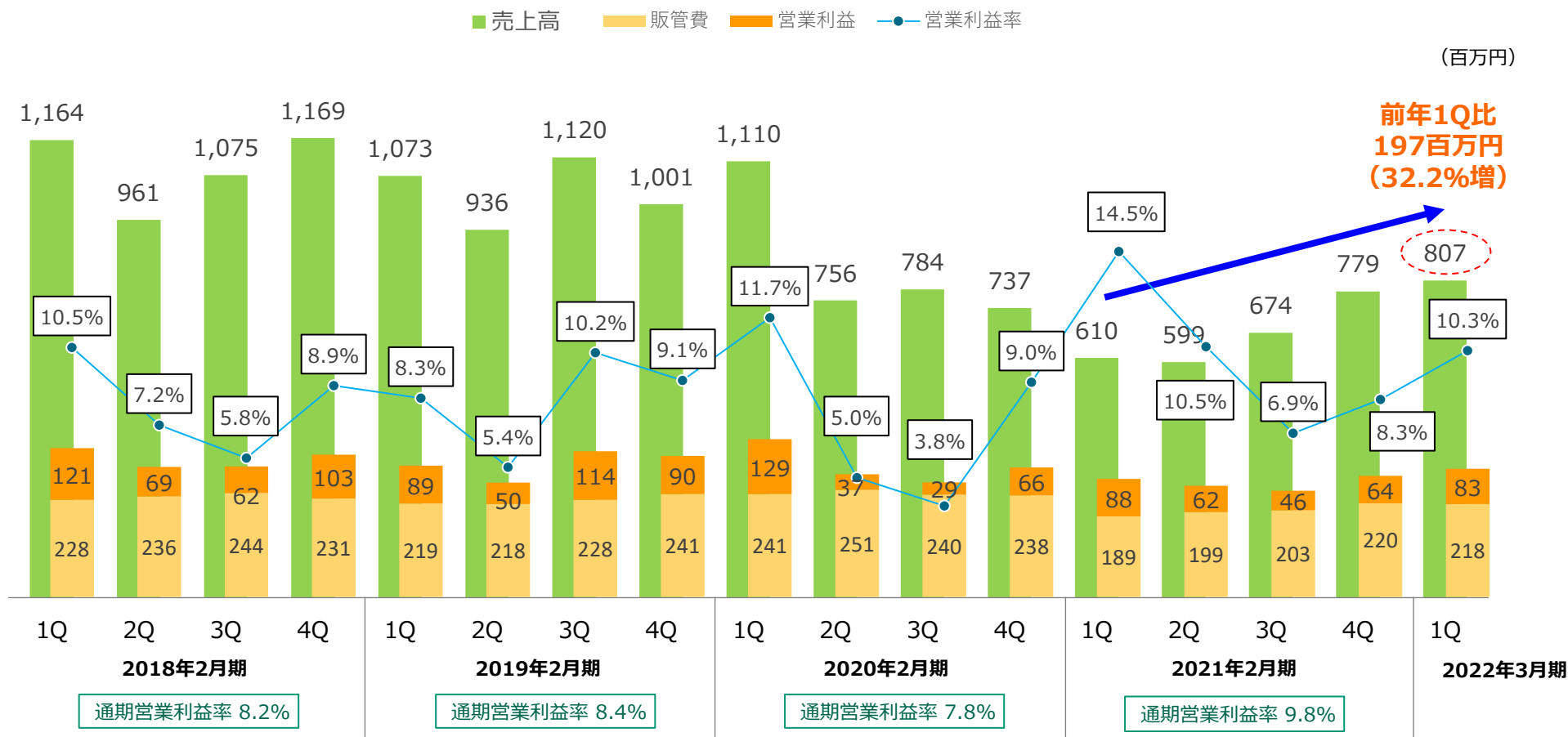
【営業利益・営業利益率】

前年1Q比 ▲5百万円 (5.7%減)



モバイル事業 <四半期毎の推移>

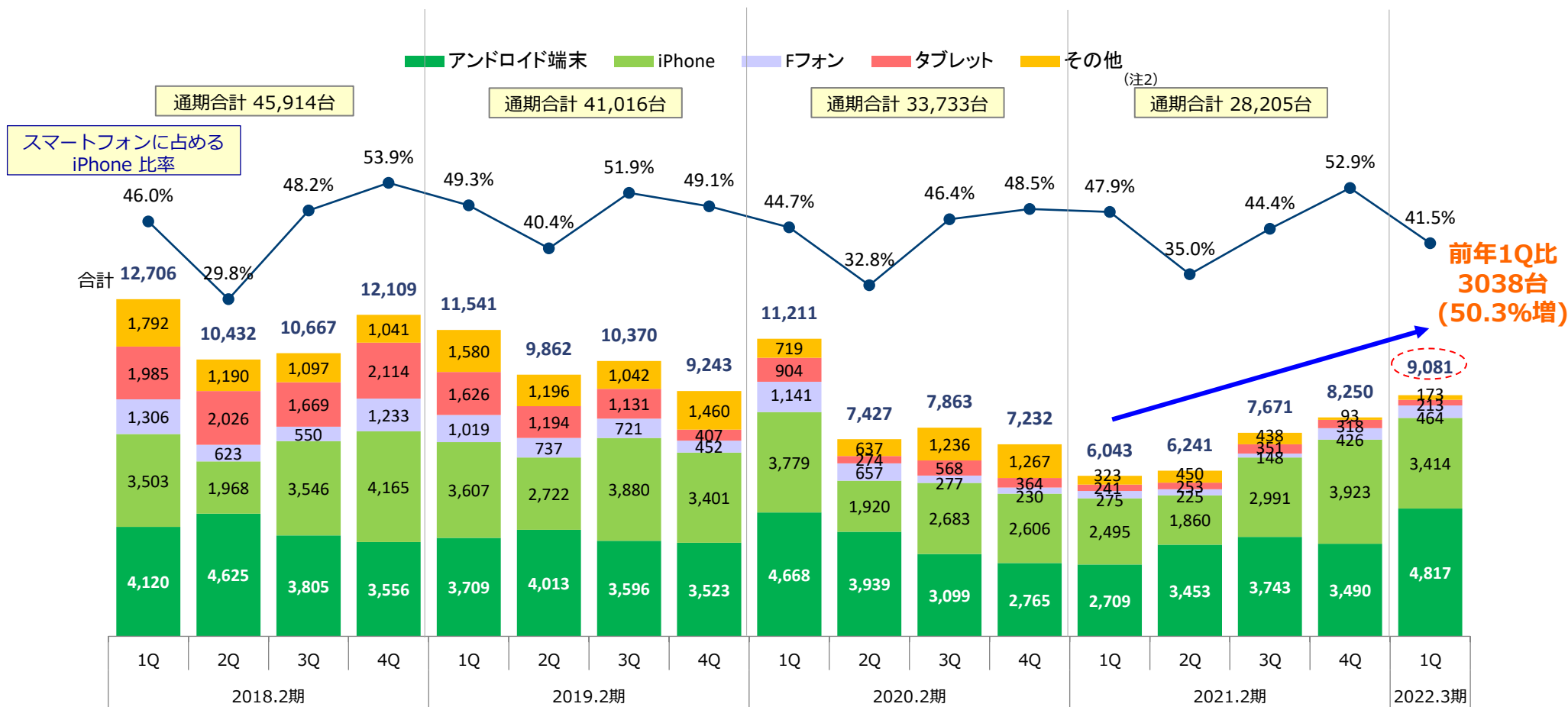
コロナ禍の影響は残るが、来客数は増加の傾向にて推移



モバイル事業 <携帯電話^(注1) 販売台数>

店舗系、法人系ともに販売台数が増加 全体で前年1Q比50.3%増

(単位：台)



ご参考資料

連結業績サマリー

(単位：百万円)

	2021年2月期 第1四半期		2022年3月期 第1四半期				(参考) 2022年3月期 通期予想
	金額	売上高比	金額	売上高比	前年同期比	通期進捗率	
売上高	1,092	100%	1,372	100.0%	25.7%	27.4%	5,000
営業利益	56	5.2%	103	7.6%	83.4%	51.9%	200
経常利益	58	5.4%	105	7.7%	78.5%	50.1%	210
親会社株主に帰属する 四半期(当期)純利益	41	3.8%	70	5.2%	72.2%	50.5%	140
1株当たり 四半期(当期)純利益(円)	34.29	—	59.06	—	72.2%	50.9%	116.00

要約連結B/S <資産の部>

(単位：百万円)

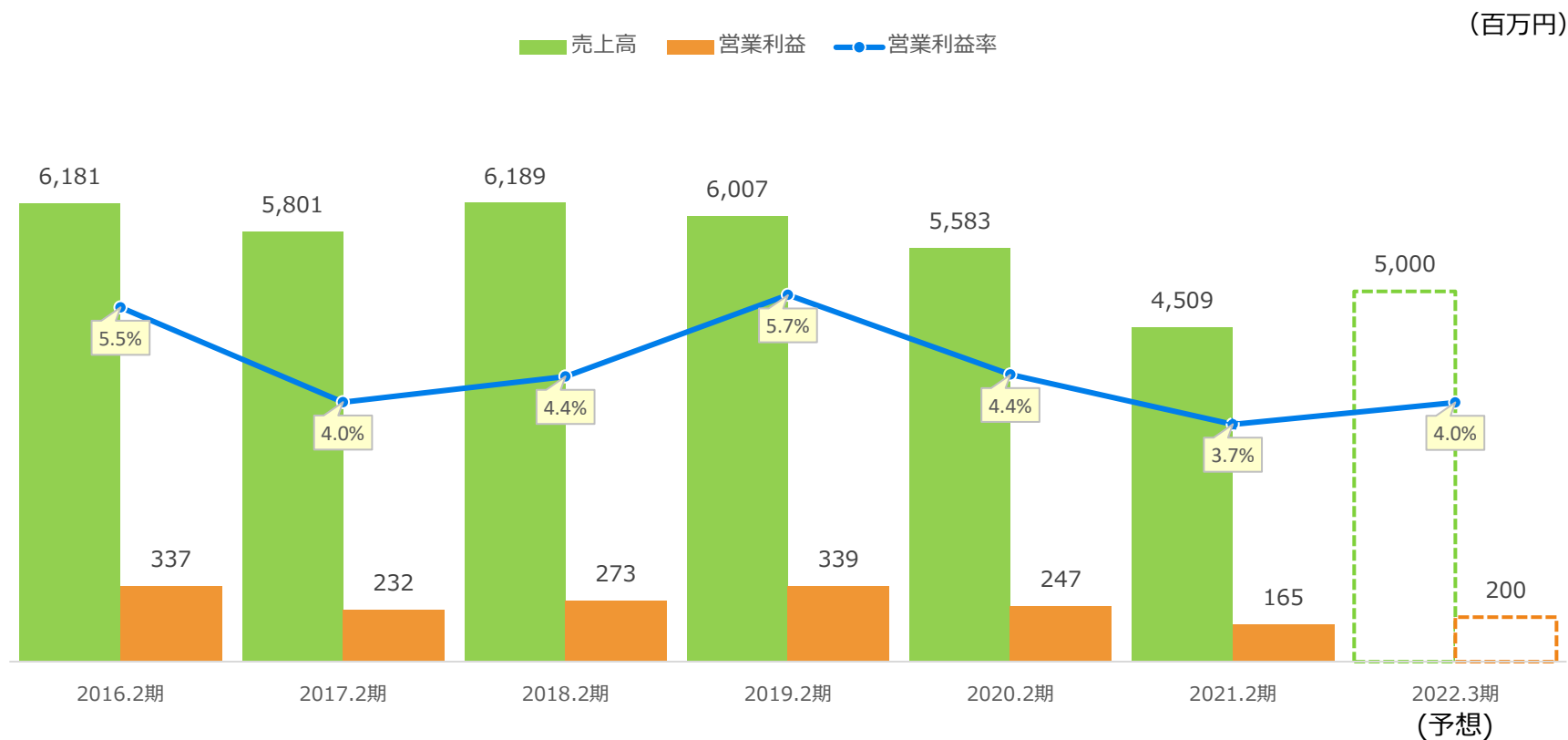
		2021年2月末時点		2021年5月末時点		
			構成比		構成比	前年度末比
流動資産	現金及び預金	941	33.5%	1,053	37.1%	111
	受取手形及び売掛金	414	14.7%	377	13.3%	-37
	棚卸資産	270	9.6%	182	6.4%	-87
	その他	85	3.0%	93	3.3%	8
	貸倒引当金	0	0.0%	0	0.0%	0
固定資産	有形固定資産	663	23.6%	684	24.1%	20
	無形固定資産	18	0.6%	16	0.6%	-1
	投資その他の資産	415	14.8%	430	15.1%	14
資産合計		2,808	100.0%	2,838	100.0%	29

要約連結B/S<負債・純資産の部>

(単位：百万円)

		2021年2月末時点		2021年5月末時点		
			構成比		構成比	前年度末比
流動負債	支払手形及び買掛金	231	8.2%	231	8.2%	△ 60
	未払法人税等	50	1.8%	50	1.8%	10
	賞与引当金	99	3.5%	99	3.5%	32
	その他	303	10.7%	303	10.7%	50
固定負債	退職給付引当金	244	8.6%	244	8.6%	△ 4
	その他	137	4.8%	137	4.8%	△ 4
負債合計		1,067	37.6%	1,067	37.6%	24
株主資本	資本金	203	7.2%	203	7.2%	0
	資本剰余金	148	5.2%	148	5.2%	0
	利益剰余金	1,422	50.1%	1,422	50.1%	4
	自己株式	△ 5	-0.2%	△ 5	-0.2%	0
その他の包括利益累計額		2	0.1%	2	0.1%	0
純資産合計		1,771	62.4%	1,771	62.4%	5
負債純資産合計		2,838	100.0%	2,838	100.0%	29

年間業績の推移



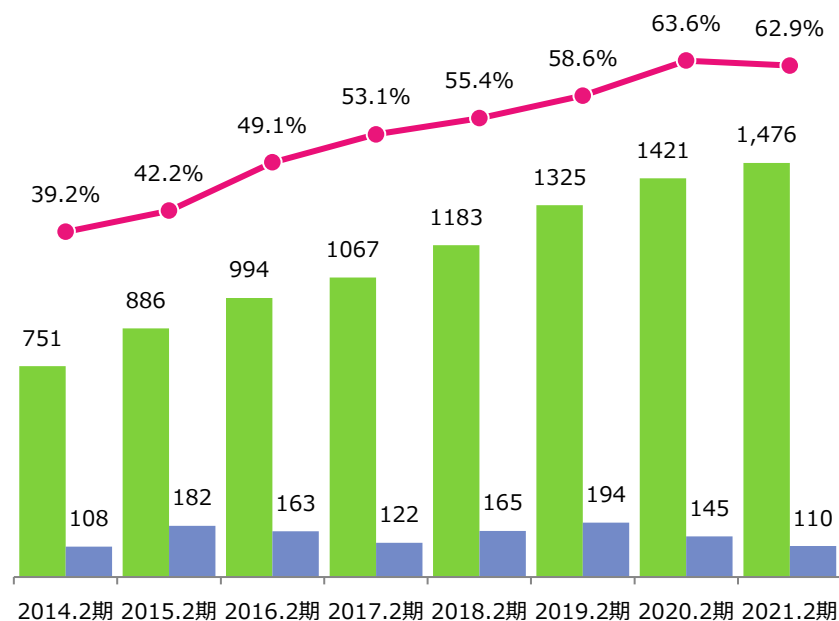
(注) 2017年2月期第4四半期より連結決算に移行しているため、それ以前は当社単体の数値を使用

主な連結経営指標

【安全性指標】

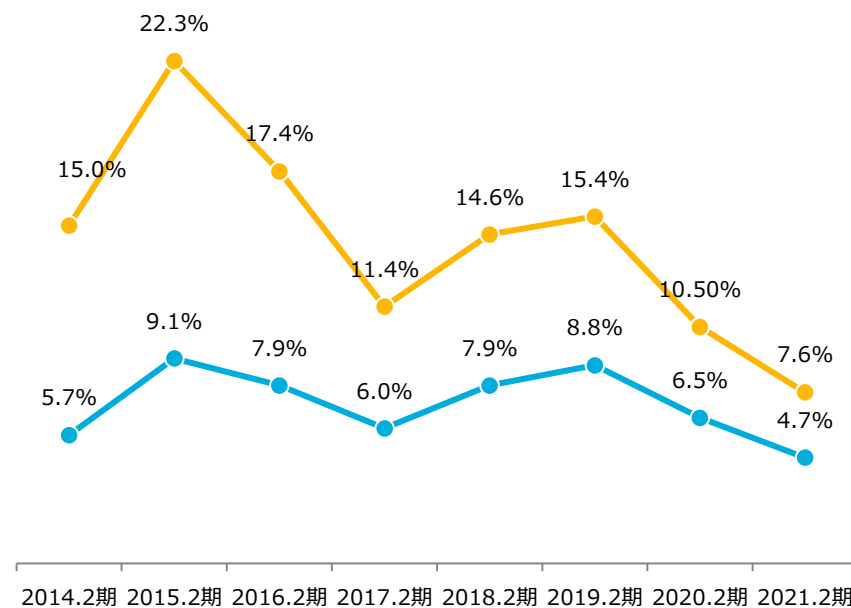
(単位：円)

■ 一株当たり純資産 (BPS) ■ 一株当たり当期純利益 (EPS) ● 自己資本比率



【効率性指標】

● ROE ● ROA



(注) 2017年2月期第4四半期より連結決算に移行しているため、それ以前は当社単体の数値を使用

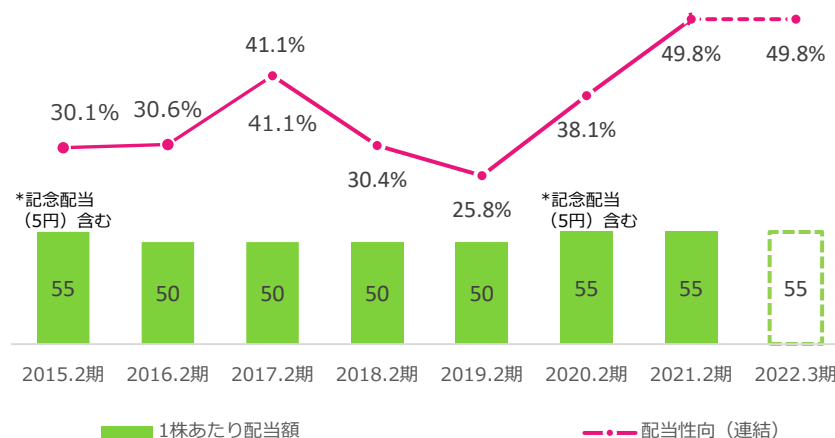
株主還元（配当）

基本方針…株主への利益還元を経営の重要施策の一つと考え、継続的かつ安定的な配当を実施

配当水準…配当性向30～40%程度を目途に、業績連動による適正な配当とともに業績悪化時も一定水準を維持

【配当額と配当性向の推移】

(単位：円)



【最近の株価レンジと予想配当利回りのシミュレーション】

株価 (円)	配当利回り
1,604	3.43%
1,624	3.39%
1,644	3.35%
1,664	3.31%
1,684	3.27%
1,704	3.23%
1,724	3.19%
1,744	3.15%
1,764	3.12%
1,784	3.08%
1,804	3.05%

(注) 2015年2月期の配当金は、創業50周年記念配当金5円、
2020年2月期の配当金は、創業55周年記念配当金5円を含んでおります。
(注) 2017年2月期第4四半期より連結決算に移行しているため、それ以前は当社単体の数値を使用

UNIVERGE SVシリーズ/Aspireシリーズ 出荷50万台達成貢献賞を受賞（1月）

KIC

セールspartner契約を結んでいる、日本電気株式会社（以下、NEC）より「UNIVERGE SVシリーズ/Aspireシリーズ出荷50万台達成 貢献賞」を受賞いたしました。

この賞は、拡販に貢献したパートナーに対して、贈られるものです。



ドコモショップ吉川店のご案内（6月）

ドコモショップ吉川店が「ドコモショップイオンタウン吉川美南店」としてリニューアルオープンしました。

協立情報通信株式会社が運営するドコモショップ吉川店は、2021年6月8日（火）に移転し「ドコモショップイオンタウン吉川美南店」としてリニューアルオープンしました。これまで以上に地域のみなさまのお役に立つお店をめざしてまいります。

ドコモショップイオンタウン吉川美南店

【住 所】〒342-0038
埼玉県吉川市美南3-25-1
イオンタウン吉川美南 東街区 1階

【TEL】 0120-837-488

【営業時間】 午前10時～午後7時 【定休日】 第3木曜日

【店舗HP】 <https://docomo-3.jp/yoshikawa/>

JR武蔵野線「吉川美南駅」徒歩約2分



業務開始日：令和3年 6月 12日（月）より

【創業】	1964年6月（1965年6月設立）
【本社】	東京都港区浜松町一丁目9番10号
【資本金】	203,450,000円
【上場】	2013年2月 東証JASDAQ上場（3670）
【従業員】	250名（2021年5月末現在 連結）



（注）従業員数 = 四半期末時点の正社員 + 期間平均臨時雇用者（契約社員、嘱託、派遣社員等）

【事業所】

- **情報創造コミュニティー**
東京都中央区八丁堀2-23-1 エンパイヤビル 2F
- **新宿支店**
東京都新宿区西新宿1-3-13 ZenkenPlaza II 10F
- **ドコモショップ**
東京・埼玉で6店舗運営

【連結子会社】

神奈川協立情報通信株式会社（2016年12月設立）

情報をつくる、未来をひらく。

協立情報通信株式会社

本資料に関するお問い合わせ先

管理部 総務グループ IR担当

電話 03-3433-0247

E-mail ir@kccnet.co.jp

免責事項

- ・本資料は、情報提供の実を目的としたものであり、特定の商品についての募集・投資勧誘・営業等を目的としたものではありません。
- ・本資料で提供している情報は万全を期していますが、その情報の正確性、完全性を保証するものではありません。
- ・本資料に記載されている見解・見通し・予測等は、資料作成時点での弊社の判断であり、今後、予告なしに変更される可能性があります。
- ・過去の情報は実績であり、将来の成果を予想するものではありません。
- ・本資料に記載されている会社名及び製品・サービス名等は、該当する各社の商標または登録商標です。