

**GMO** フィナンシャルHD

2021年12月期第2四半期

# 決算説明会

STOCK CODE:7177

代表執行役社長    CEO    鬼頭 弘泰  
常務執行役    CFO    山本 樹

2021年8月2日



決算概要

事業概況

Appendix

暗号資産事業が牽引し増収増益、半期ベースで**最高業績**を更新

	2020年12月期 (2020年1-6月)	2021年12月期 (2021年1-6月)	前年同期比	
			増減額	増減率
営業収益	200.6 億円	238.9 億円	+38.3 億円	+19.1 %
純営業収益	190.4 億円	228.9 億円	+38.5 億円	+20.3 %
営業利益	78.6 億円	95.4 億円	+16.8 億円	+21.4 %
経常利益	76.5 億円	98.4 億円	+21.8 億円	+28.5 %
最終利益	47.7 億円	58.9 億円	+11.1 億円	+23.4 %

# 第2四半期決算(1-6月) | セグメント別の状況(前年同期比)

( )内は前年同期比

2020年1-6月

2021年1-6月

## 証券・FX事業

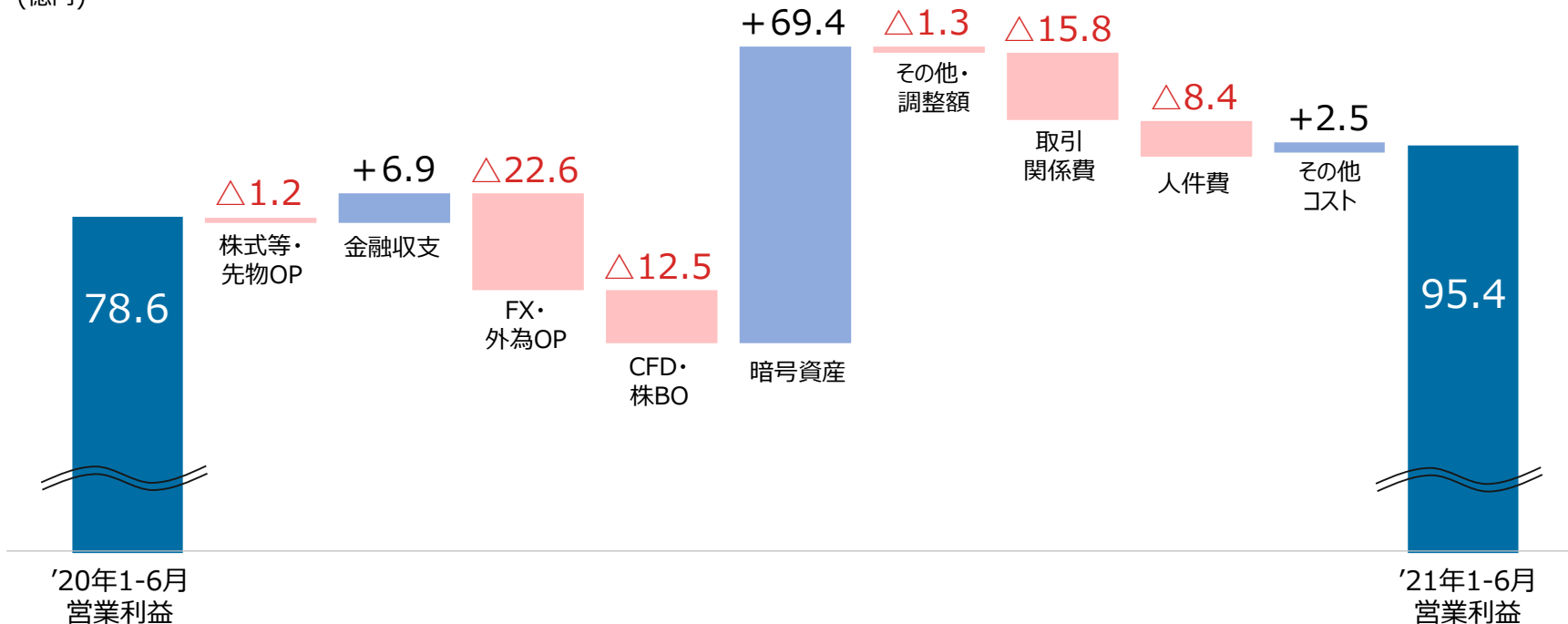
営業収益	178.9 億円	147.9 億円 ( △17.3 % )
営業利益	71.9 億円	49.3 億円 ( △31.4 % )

## 暗号資産事業

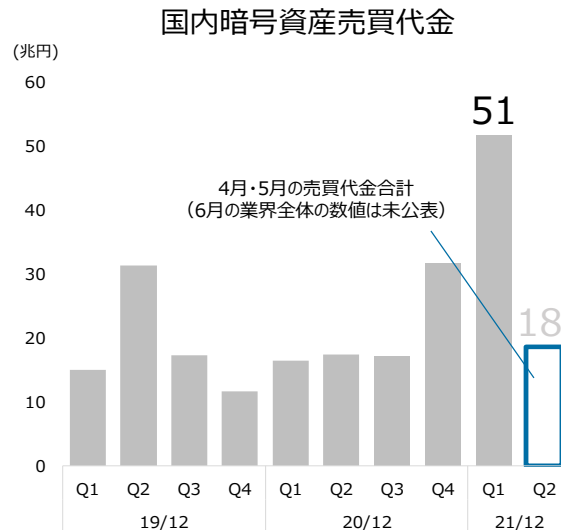
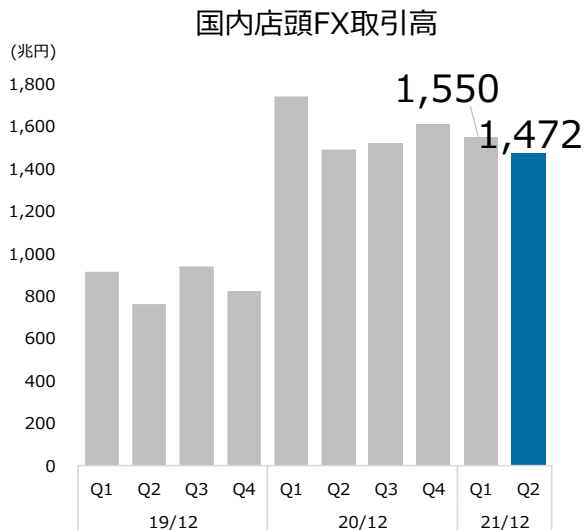
営業収益	18.8 億円	88.2 億円 ( +368.0 % )
営業利益	6.0 億円	45.3 億円 ( +652.0 % )

暗号資産事業の成長が全体の業績を牽引し、  
半期ベースで**過去最高益**での着地

(億円)



- 株式・店頭FXの取引金額は、前年同期と同水準で推移
  - 2市場個人株式等委託売買代金は87兆円（前年同期比4.5%減）
  - 国内店頭FX取引高は1,472兆円（同1.2%減）
- 暗号資産の取引金額は、5月中旬以降の暗号資産のボラティリティ低下を受け減少傾向



### FX

- 2021年1月～6月の取引高国内第1位
- リスク管理強化の一環として東京金融取引所「FXクリアリング市場」の取引資格を取得、2021年5月より取引開始
- さらなるシェア拡大と収益性改善に向けワイジエイFX株式会社の株式取得（子会社化）を決議

### 暗号資産

- 顧客の裾野拡大に向けた取引アプリの改善や新たな銘柄追加（DOT）など、サービスの充実と利便性向上の取り組みを推進
- 認知度向上とシェア拡大を目指し、テレビCMの放映開始など積極的なマーケティング施策を展開

### 新規

- NFT事業参入を目的にGMOアダム株式会社を設立

## 取引量の減少と積極的なマーケティング施策の展開により減収減益

	2021年12月期Q1 (2021年1-3月)	2021年12月期Q2 (2021年4-6月)	前四半期比	
			増減額	増減率
営業収益	132.1 億円	106.8 億円	△25.3 億円	△19.2 %
純営業収益	127.1 億円	101.8 億円	△25.2 億円	△19.9 %
営業利益	60.5 億円	34.8 億円	△25.7 億円	△42.4 %
経常利益	63.2 億円	35.1 億円	△28.0 億円	△44.3 %
最終利益	37.1 億円	21.7 億円	△15.4 億円	△41.4 %

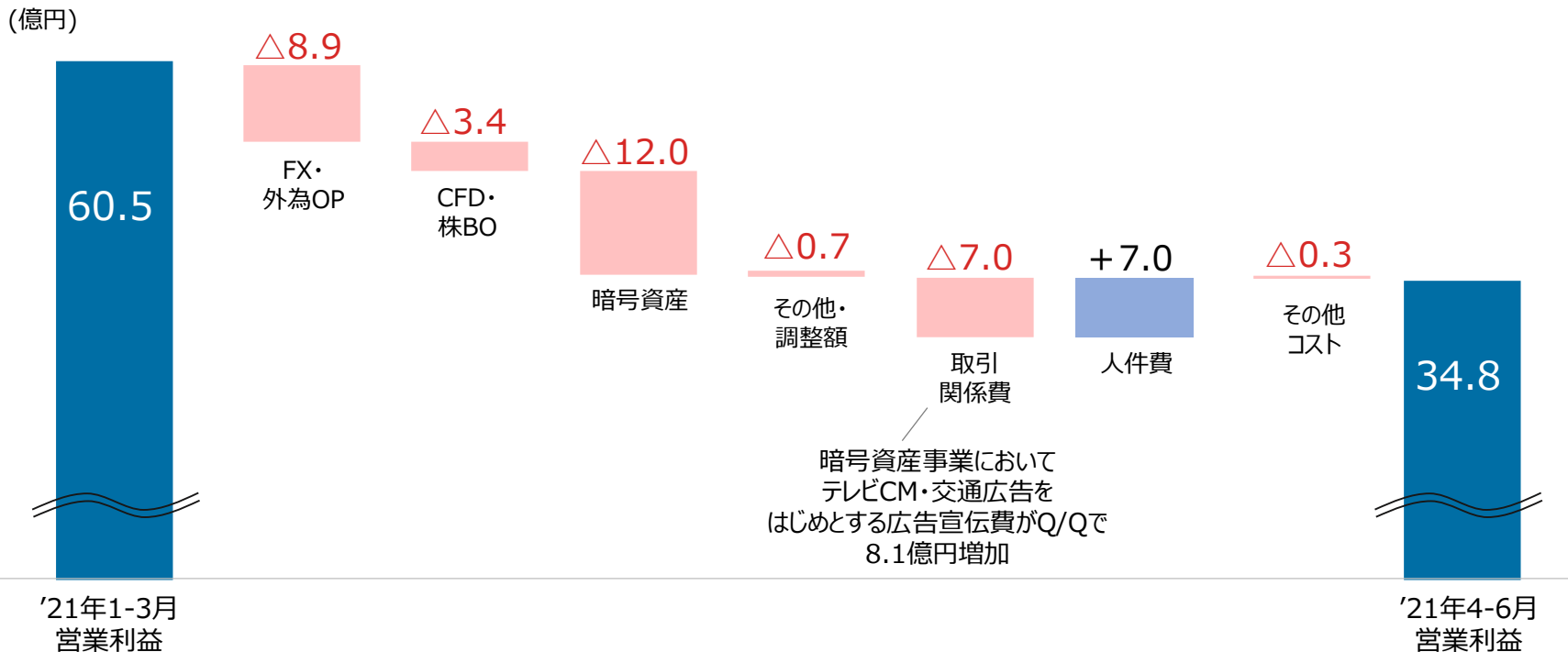


# 第2四半期決算(4-6月) | セグメント別の状況(前四半期比)

( )内は前四半期比

		2021年1-3月	2021年4-6月
証券・FX事業	営業収益	80.6 億円	67.2 億円 ( △16.6 % )
	営業利益	29.4 億円	19.8 億円 ( △32.5 % )
暗号資産事業	営業収益	50.1 億円	38.1 億円 ( △24.0 % )
	営業利益	30.7 億円	14.5 億円 ( △52.6 % )

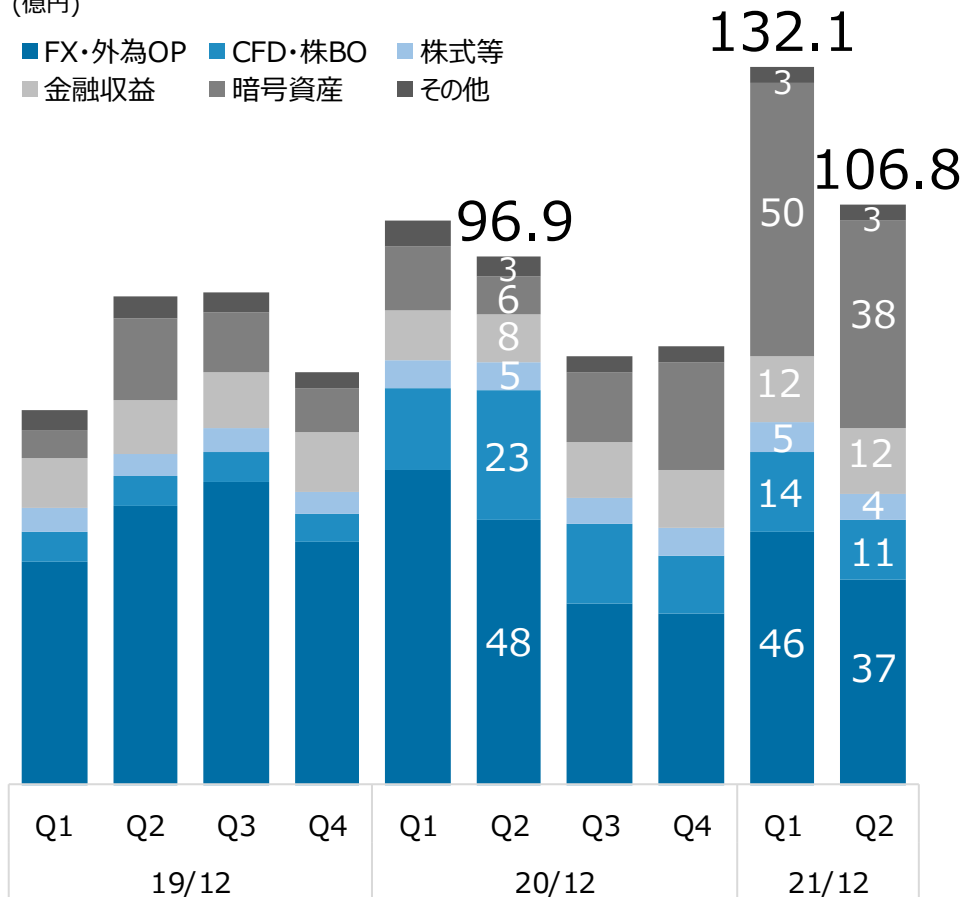
取引量が減少しFX・暗号資産等の取引に係る収益が減少  
暗号資産事業において、将来の成長に向け積極的に広告を投下



# 四半期業績推移 | 営業収益(セグメント別/商品別)

(億円)

- FX・外為OP
- CFD・株BO
- 株式等
- 金融収益
- 暗号資産
- その他

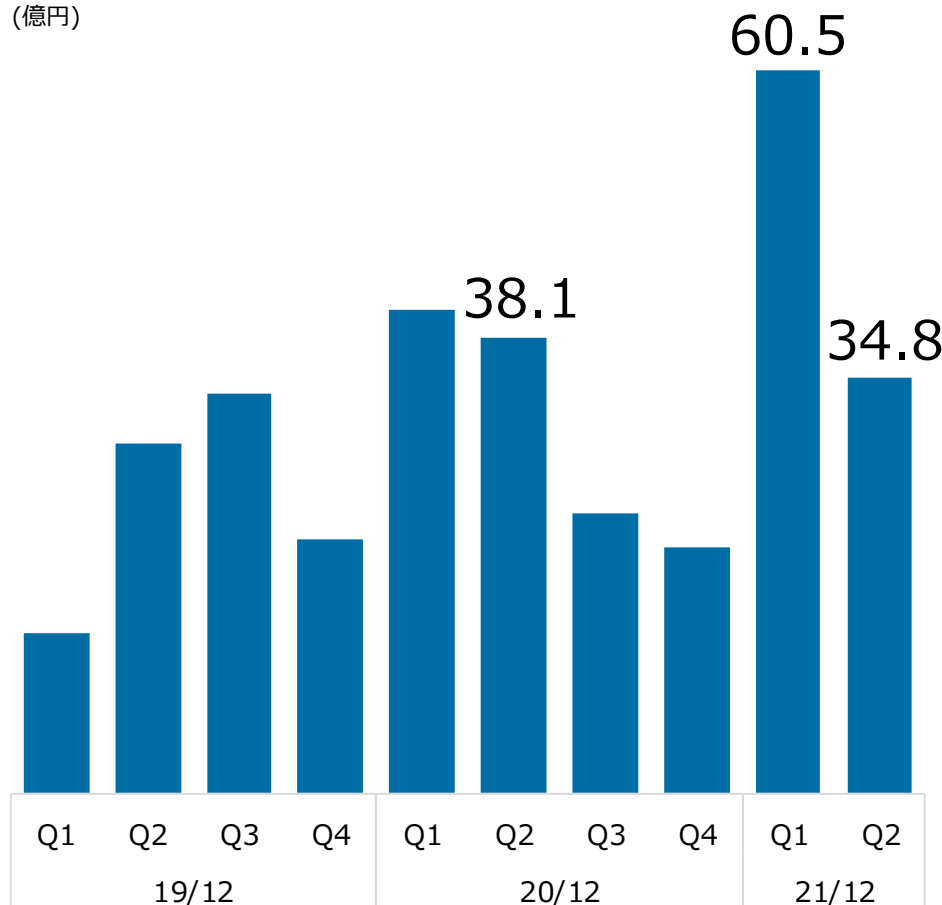


Q/Q  
19.2%減

Y/Y  
10.1%増

# 四半期業績推移 | 営業利益

(億円)



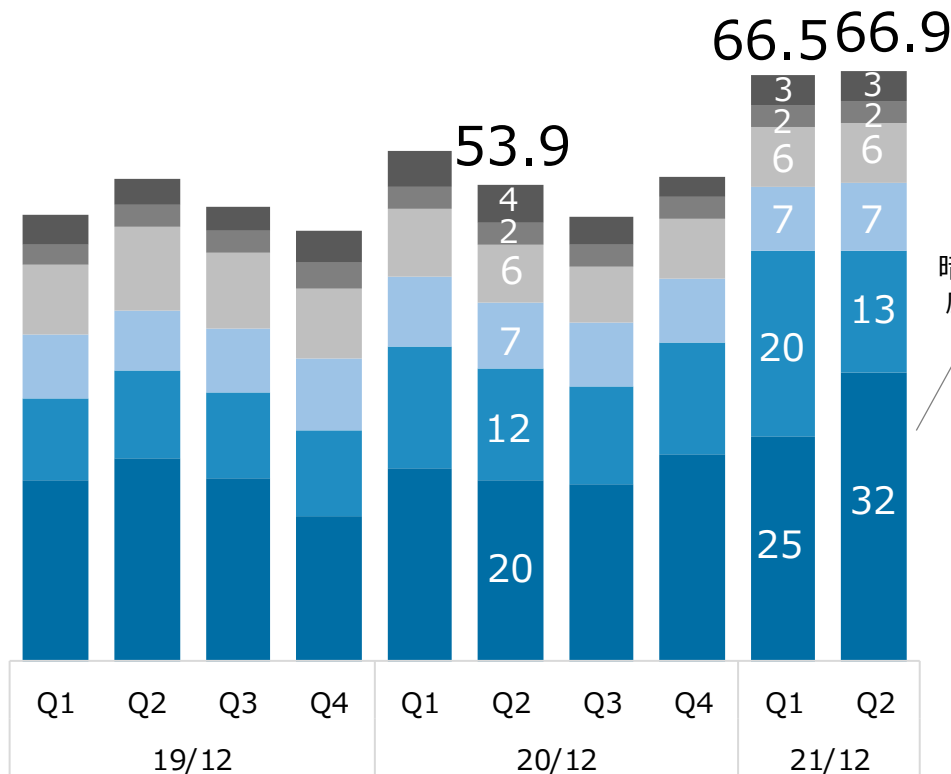
Q/Q  
42.4%減

Y/Y  
8.5%減

# 四半期業績推移 | 販売費及び一般管理費

(億円)

- 取引関係費
- 人件費
- 不動産関係費
- 事務費
- 減価償却費
- その他



Q/Q  
0.7%増

Y/Y  
24.2%増

暗号資産事業における  
広告宣伝費がQ/Qで  
8.1億円増加

3Qの見通し 62億円程度

証券・FX事業 : 48億円程度

暗号資産事業 : 14億円程度

決算概要

■ 事業概況

Appendix

# 事業概況ハイライト | 2021年12月期第2四半期(4-6月)

## FX

取引高

**288**兆円

前年同期 339兆円

取引高シェア

**19.6**%

前年同期 22.7%

預り証拠金残高

**2,264**億円

前年同月末 2,066億円

## CFD

売買代金

**11.5**兆円

前年同期 15.4兆円

口座数

**15.7**万口座

前年同月末 14.0万口座

預り証拠金残高

**499**億円

前年同月末 474億円

## 株

売買代金

**2.9**兆円

前年同期 3.4兆円

売買代金シェア

**3.4**%

前年同期 3.8%

信用取引残高

**1,007**億円

前年同月末 825億円

## 暗号資産

売買代金

**8.0**兆円

前年同期 3.0兆円

口座数

**42.4**万口座

前年同月末 31.9万口座

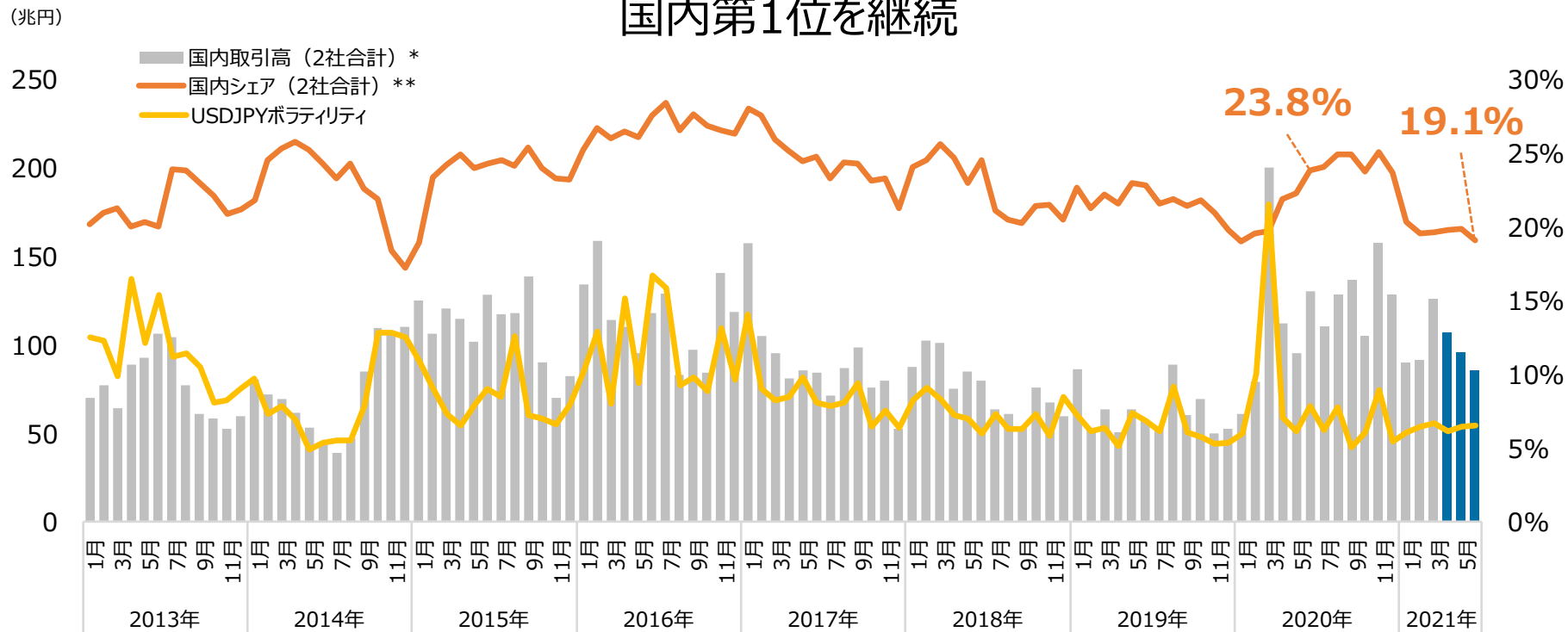
預り資産残高

**1,133**億円

前年同月末 329億円

・FX取引高シェア、株式売買代金シェアは金融先物取引業協会、日本取引所グループ公表資料より当社作成  
・FX(店頭FX)のデータは、GMOクリック証券及びFXプライムbyGMOの合計値  
・株式売買代金シェアは、2市場の個人株式等委託売買代金(ETF・REIT含む)に占めるシェア  
・株、CFDのデータはGMOクリック証券の数値

## スプレッド縮小キャンペーン終了以降、国内取引高シェアは横ばいで推移も 国内第1位を継続



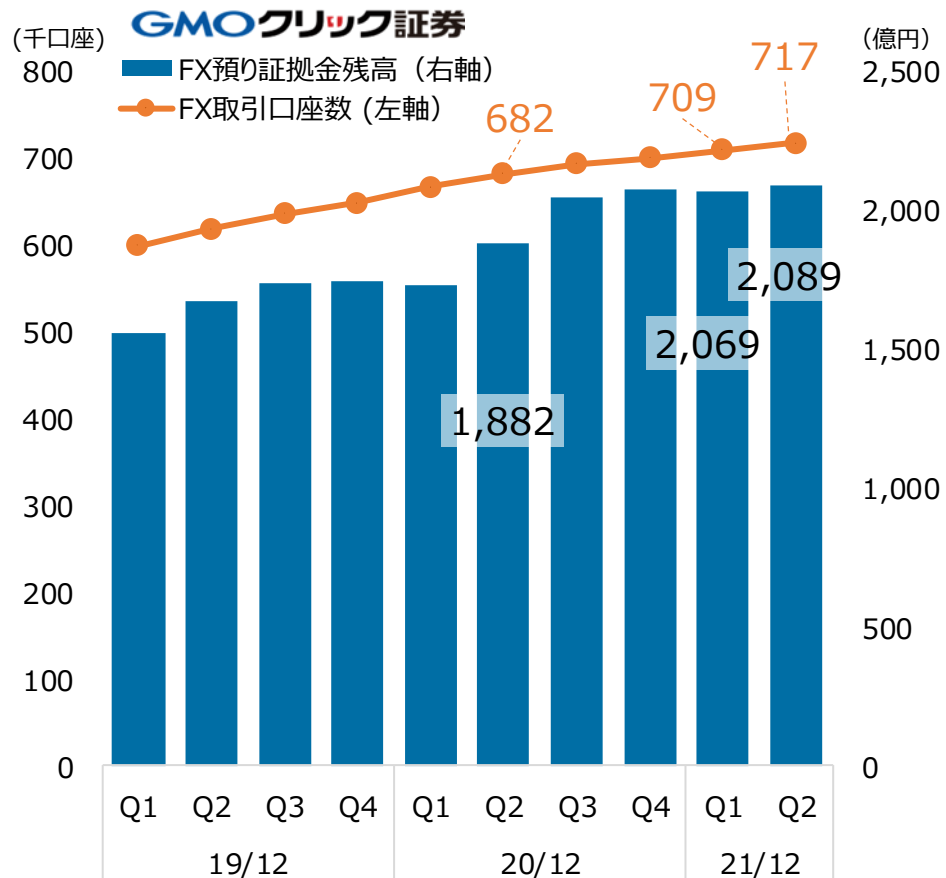
金融先物取引業協会「店頭FX月次速報」より当社作成

\* 2015年2月以前の店頭FX取引高はGMOクリック証券単体数値。2015年3月以降は、GMOクリック証券とFXプライムbyGMOの合計値

\*\* グループシェアは、金融先物取引業協会「店頭FX月次速報」を市場全体として算出



# 店頭FX | 口座数・預り証拠金残高の推移



## 預り証拠金残高は ほぼ横ばい

2021年3月末時点の  
預り証拠金残高のシェアは12.5%\*

\*金融先物取引業協会「四半期統計データ」とGMOクリック証券の預り証拠金残高より当社算出

2021年5月25日、ワイジェイFX株式会社の全株式取得を決議  
知見・ノウハウ・経営資源の共有を通じて、サービス価値の向上とシェア拡大、  
収益性改善を図り、持続的成長を目指す



株式取得価額 : 28,824百万円<sup>\*1</sup>

株式譲渡実行日 : 2021年9月下旬（予定）<sup>\*2</sup>

※株式譲渡実行日に商号を「外貨ex byGMO株式会社」に変更予定<sup>\*2</sup>。

※連結業績への反映は2021年12月期第4四半期の予定。

<sup>\*1</sup> ワイジェイFX株式会社の普通株式の取得価額（アドバイザー費用等の概算額100百万円を含まない）を記載。

<sup>\*2</sup> 公正取引委員会による企業結合審査終了が前提。



## 会社概要

商号	ワイジェイFX株式会社
所在地	東京都千代田区紀尾井町1番3号
代表者	代表取締役社長 CEO 松本 好史
事業内容	金融商品取引法に基づく第一種金融商品取引業 金融商品取引法に基づく第二種金融商品取引業 金融商品取引法に基づく投資助言業
資本金	490 百万円
設立年月日	2003年9月1日
大株主	ヤフー株式会社 100%

## 経営成績及び財政状態

(単位：百万円)

決算期	19/3期	20/3期	21/3期
純資産	23,392	24,968	22,120*
総資産	129,319	134,985	137,438
営業収益	7,747	8,525	9,783
営業利益	1,999	2,581	2,779
経常利益	1,990	2,377	3,049
当期純利益	917	1,587	2,115

\*ワイジェイFXは株式譲渡実行日以前に既存株主に対して、110 億円の配当を実施予定。

「多ブランド戦略」で顧客基盤と取引高シェアの拡大を図る

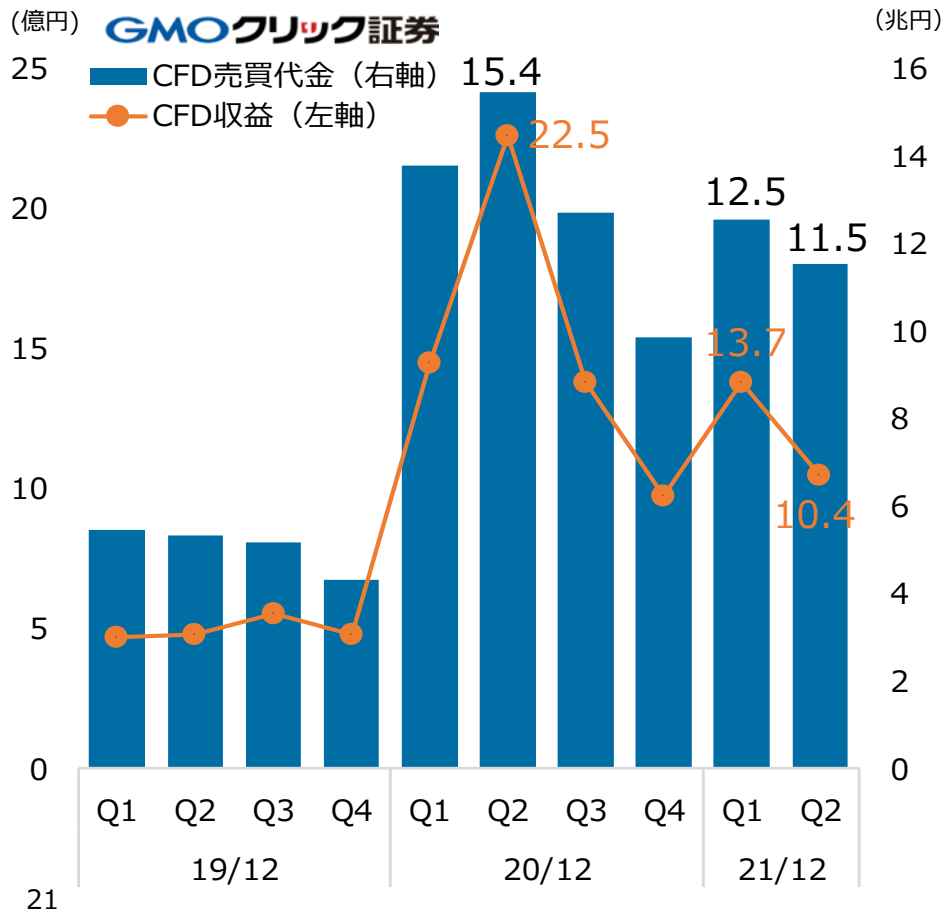
## GMOクリック証券

 **FXプライム** by **GMO**  **外貨ex** by **GMO**

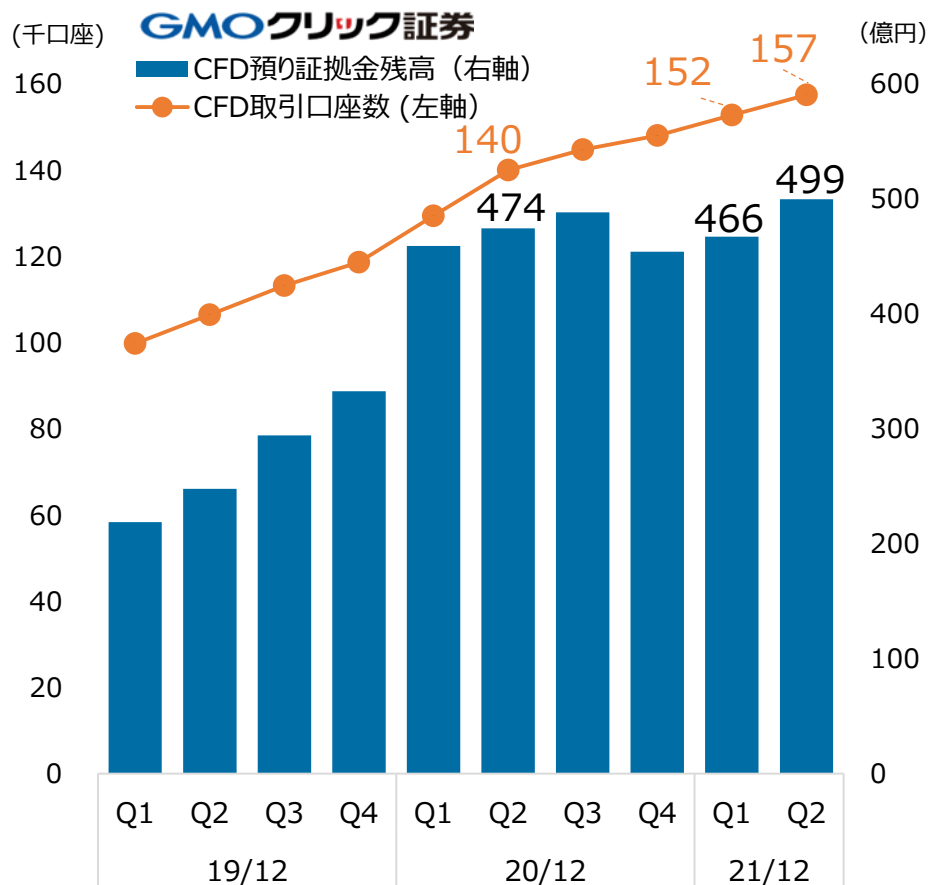
(参考) 店頭FXにおける取引口座数と預り証拠金残高 (2021年5月末)

	国内グループ会社2社合計	ワイジェイFX
店頭FX取引口座数	92.5万口座	41.7万口座
店頭FX預り証拠金残高	2,255億円	1,104億円

# CFD | 売買代金・収益の推移



株価指数銘柄を中心に  
売買代金が減少し  
収益も減少



## 預り証拠金残高は 緩やかに増加

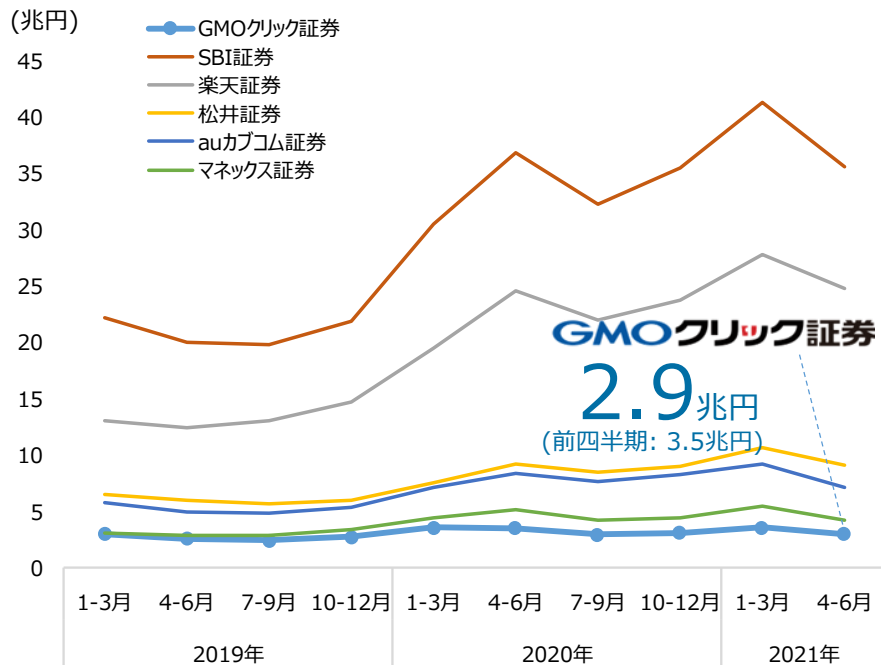
利便性向上に向けて  
取引アプリのバージョンアップを実施  
今後も改善を継続

商品ラインナップ強化を検討中

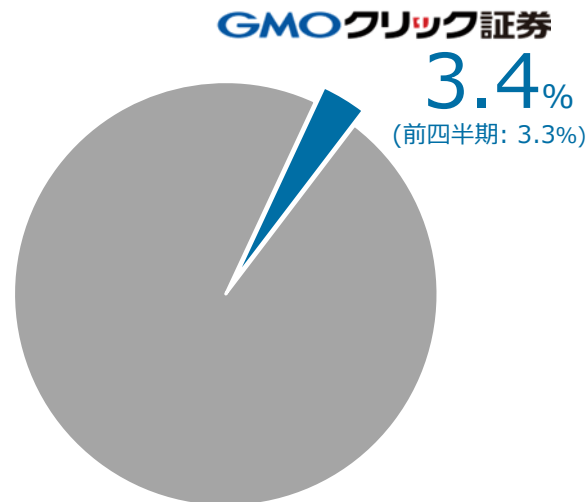
BtoBtoC事業開始に向けた  
準備は順調に進捗中

## 7月5日より現物・信用取引手数料の引き下げを実施 業界最安値水準の手数料の提供により、シェア拡大を目指す

### 主要ネット証券株式等売買代金推移

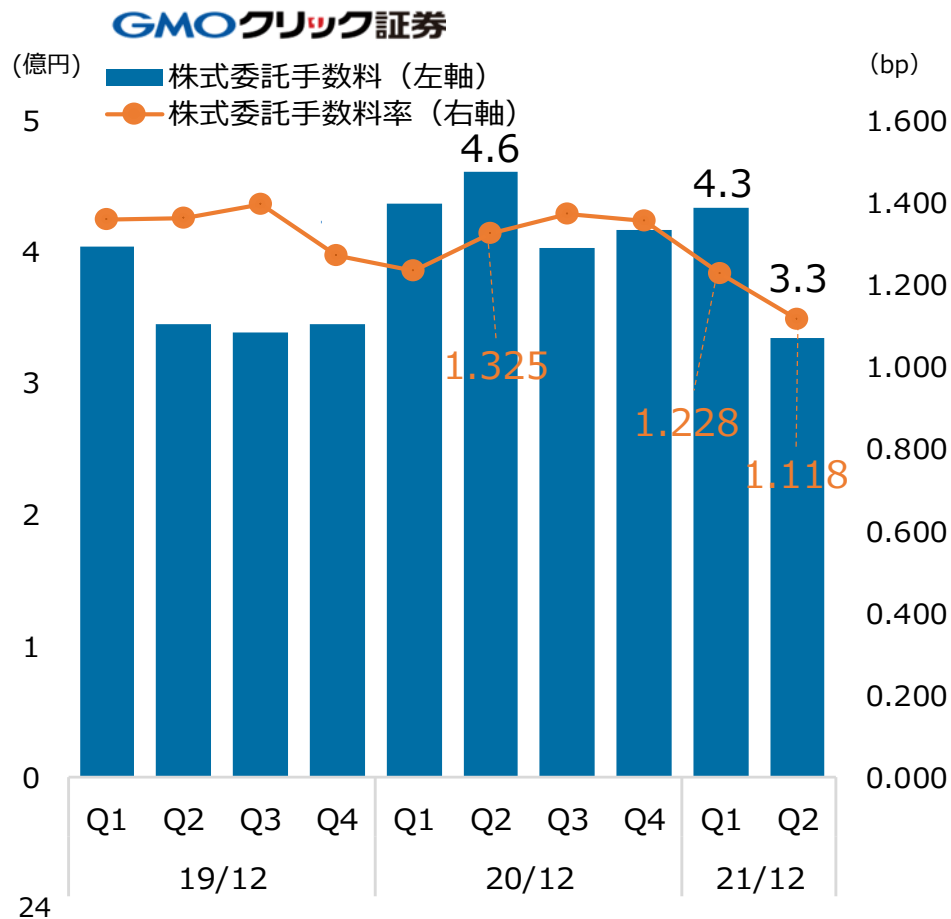


### 2市場に占める個人株式等委託売買代金シェア (2021年4-6月)



・日本取引所グループ、各公表資料より当社作成  
・株式売買代金シェアは、2市場の個人株式等委託売買代金(ETF・REIT含む)に占めるシェア

# 国内株式 | 株式委託手数料・委託手数料率の推移

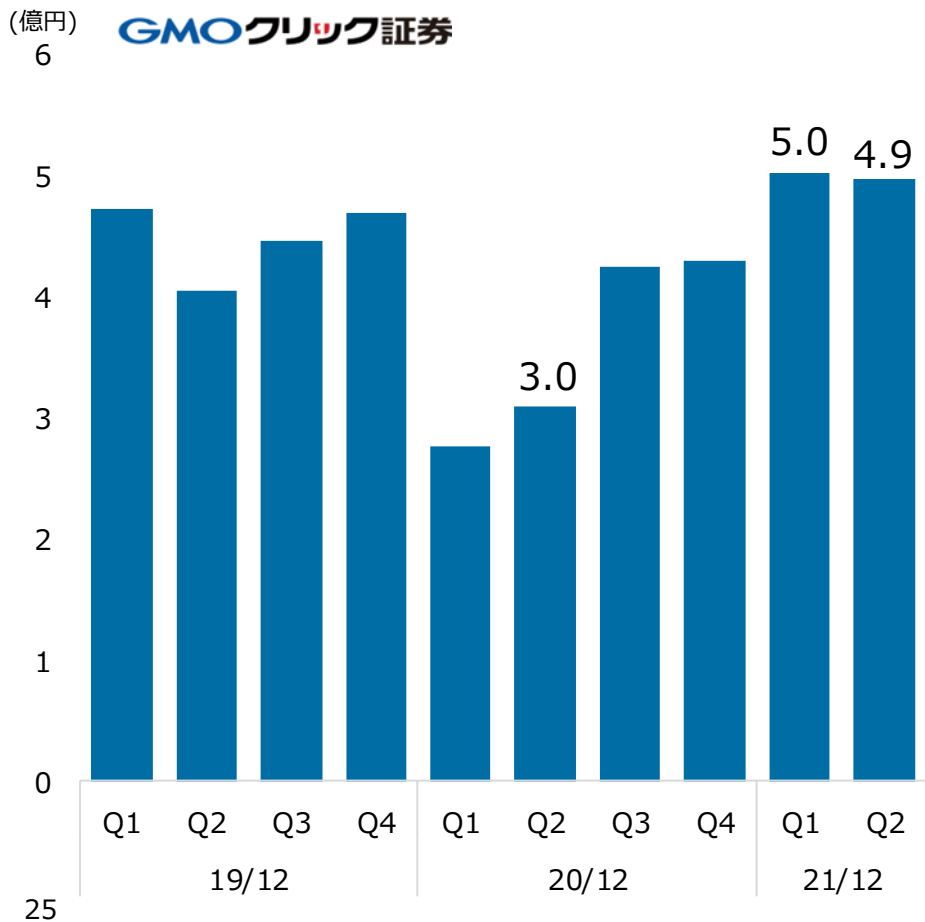


Q/Q  
**22.8%減**

Y/Y  
**27.5%減**

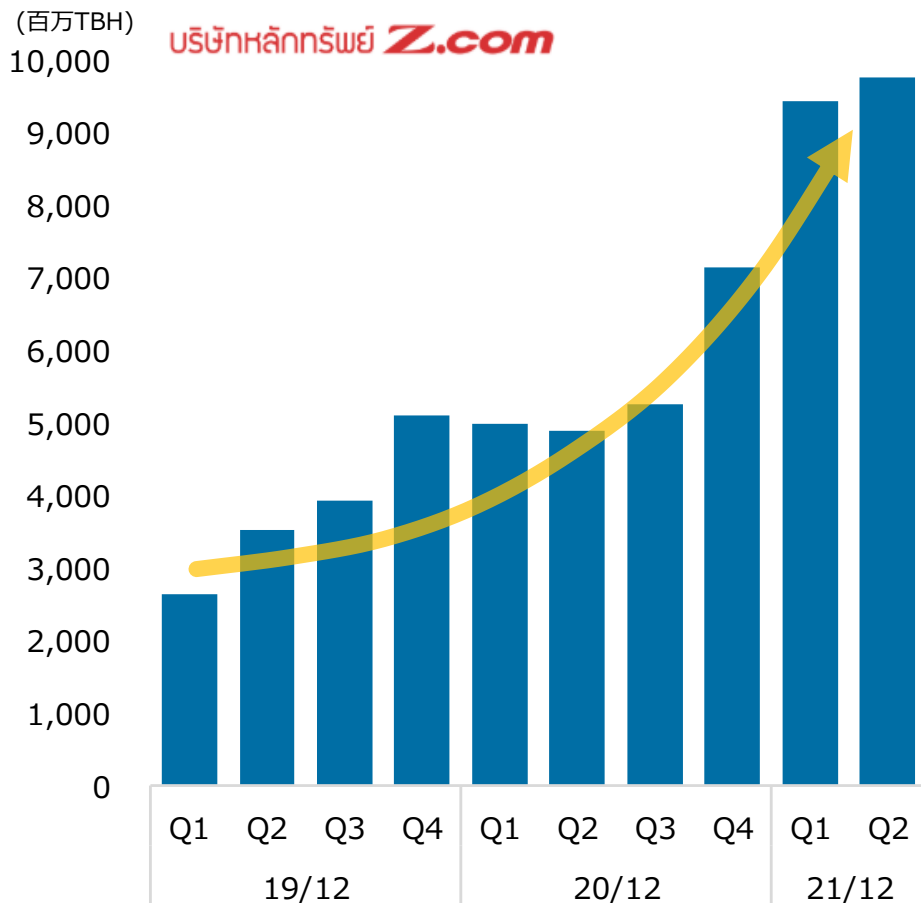


# 国内株式 | 金融収支の推移



Q/Q  
0.8%減

Y/Y  
60.7%増



Q/Q  
3.5%増

信用残高は好調に推移

【シェアの状況\*】

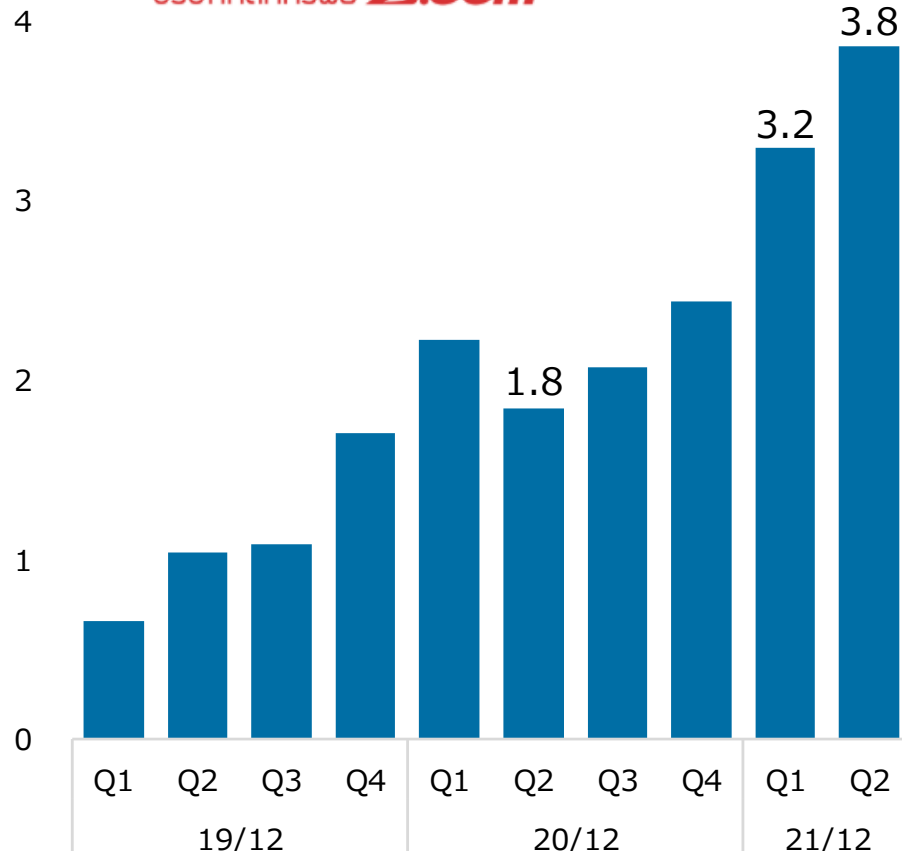
2020年12月末：11.2%

2021年 3月末：11.3%

\*タイ証券取引所公表資料より当社作成

(億円)

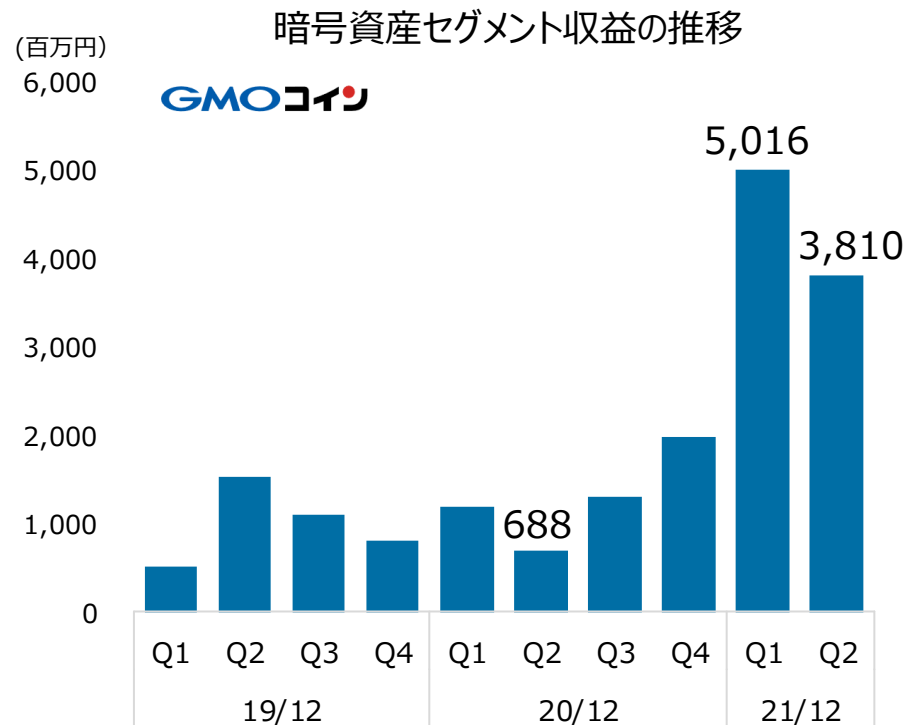
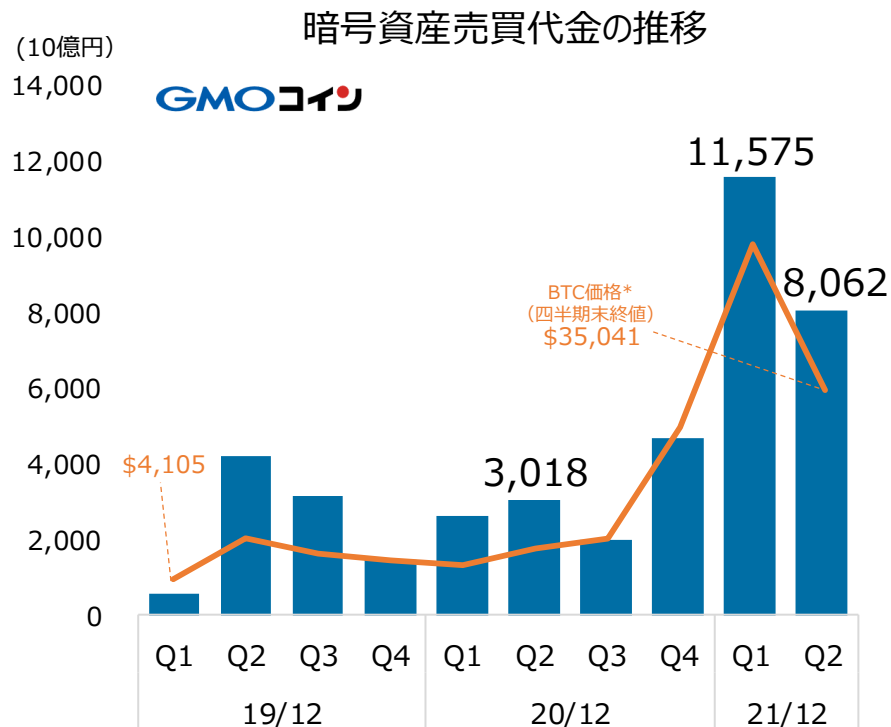
บริษัทหลักทรัพย์ Z.com

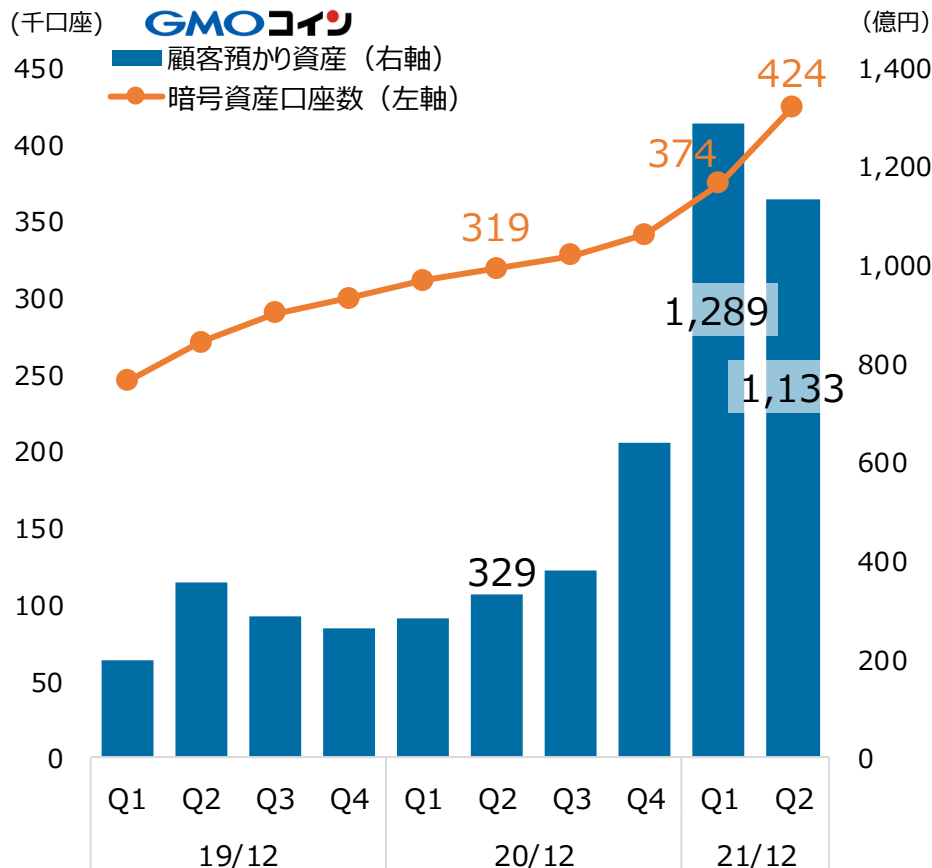


Q/Q  
17.3%増

Y/Y  
109.4%増

5月中旬以降、暗号資産のボラティリティ低下の影響を受けて  
Q/Qで売買代金・収益が減少

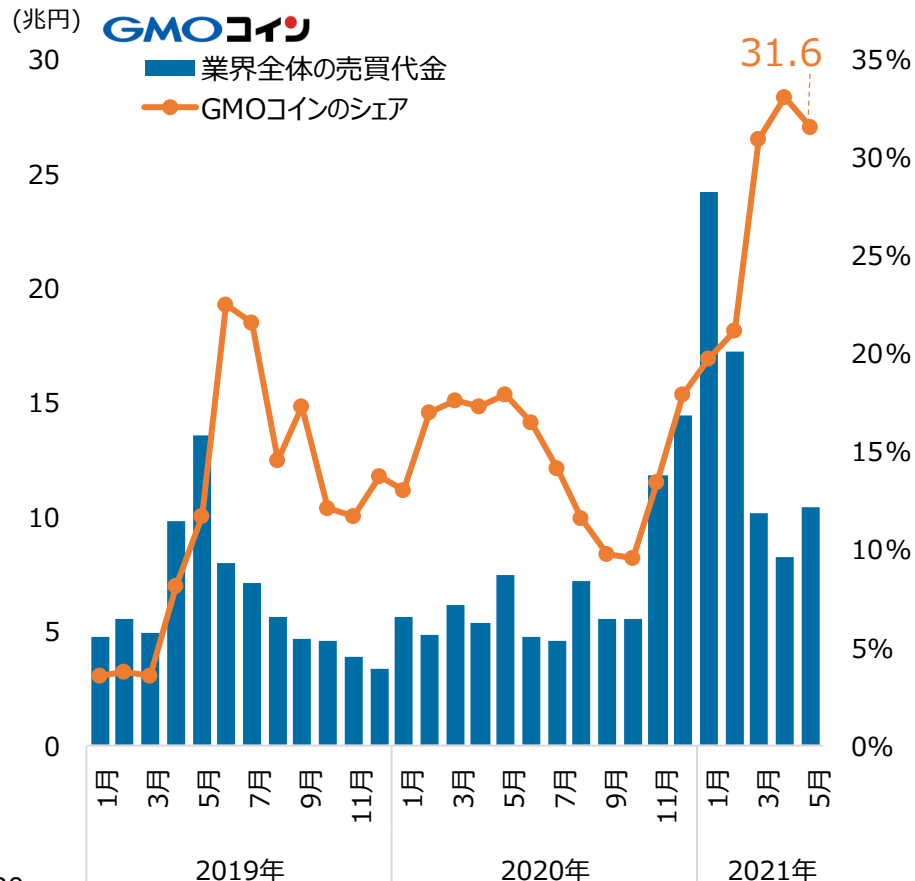




## 2021年5月に 40万口座を突破

顧客の裾野拡大を目指し  
 スマホ取引アプリを改善  
 初心者向けのシンプルな取引画面を追加

シェア拡大と認知度向上に向けて  
 新テレビCMの放映開始  
 反響多く、今後の口座開設数増に期待



## 国内シェアは 30%台で推移

ビットコインを中心とする暗号資産の  
ボラティリティ低下の影響を受けて  
売買代金は減少傾向で推移  
法人含む顧客の裾野拡大中  
さらなるシェア拡大を図る

誰もが使いやすいUI/UX・決済方法を実装し、  
圧倒的No.1のNFTマーケットプレイスの実現を目指す

## 新会社：GMOアダム株式会社

(設立年月日：2021年6月16日、資本金251百万円)

	出資比率
 GMOフィナンシャルHD	73.46%
 GMOINTERNET	12.24%
 SAMURAI / PARTNERS	11.02%

暗号資産事業で蓄積したノウハウ・ブロックチェーン技術 × コンテンツプロデュース力

NFTはデジタルコンテンツ流通の在り方（証明と決済）を変革し、  
IPホルダーに「正当な収益機会」をもたらす

希少性など  
資産的価値  
の付与

追跡可能な  
移転・売買

付加機能を  
プログラム  
可能

NFTは、改ざん・コピーが困難な「鑑定書」「所有証明書」としての役割を持ち、  
二次流通時にも「IPホルダーに収益を還元する仕組み」を構築することも可能

NFT(Non-Fungible Token) : ブロックチェーン上で発行・取引される代替不可能なデジタルトークンのこと



すべての人に最高のNFTを

**Adam**  
by **GMO**

<https://www.adam.jp/>

2021年8月サービス開始予定

目標

連結配当性向

60% (年4回配当)

1株当たり配当金 (円)

	Q1	Q2	Q3	期末	年間	配当利回り*
2021年 12月期	19.70	11.52	—	—	—	— %
2020年 12月期	11.94	12.40	7.25	5.83	37.42	5.2%

\* 2020年12月期の配当利回りは、2020年12月30日の終値より算出

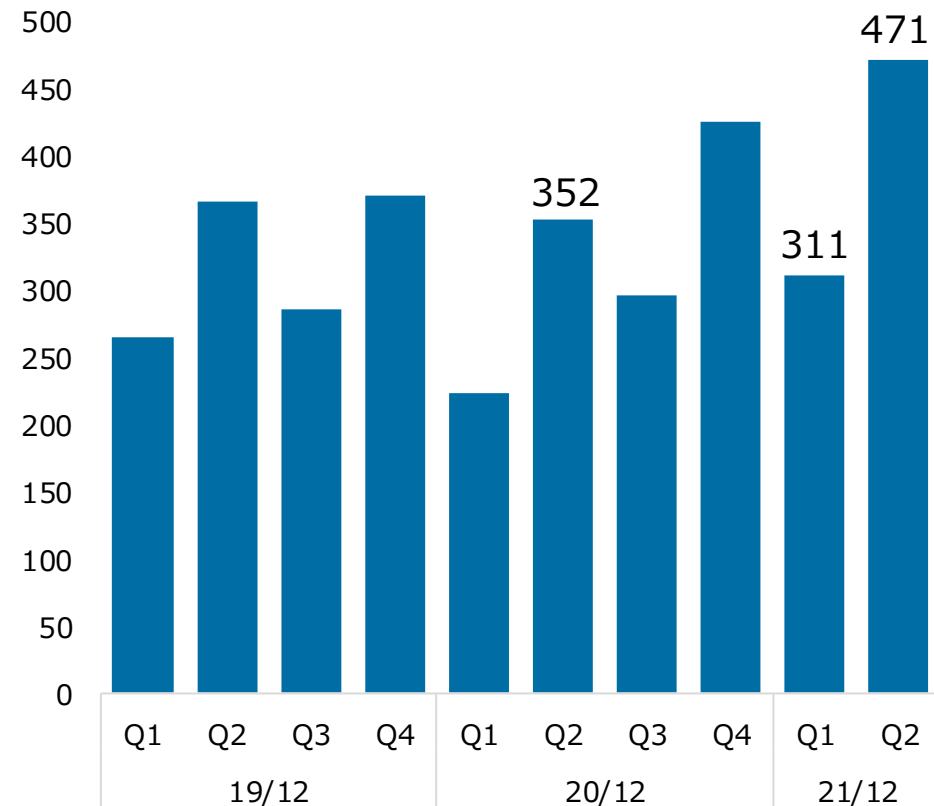
決算概要

事業概況

■ Appendix

(億円)

GMOクリック証券



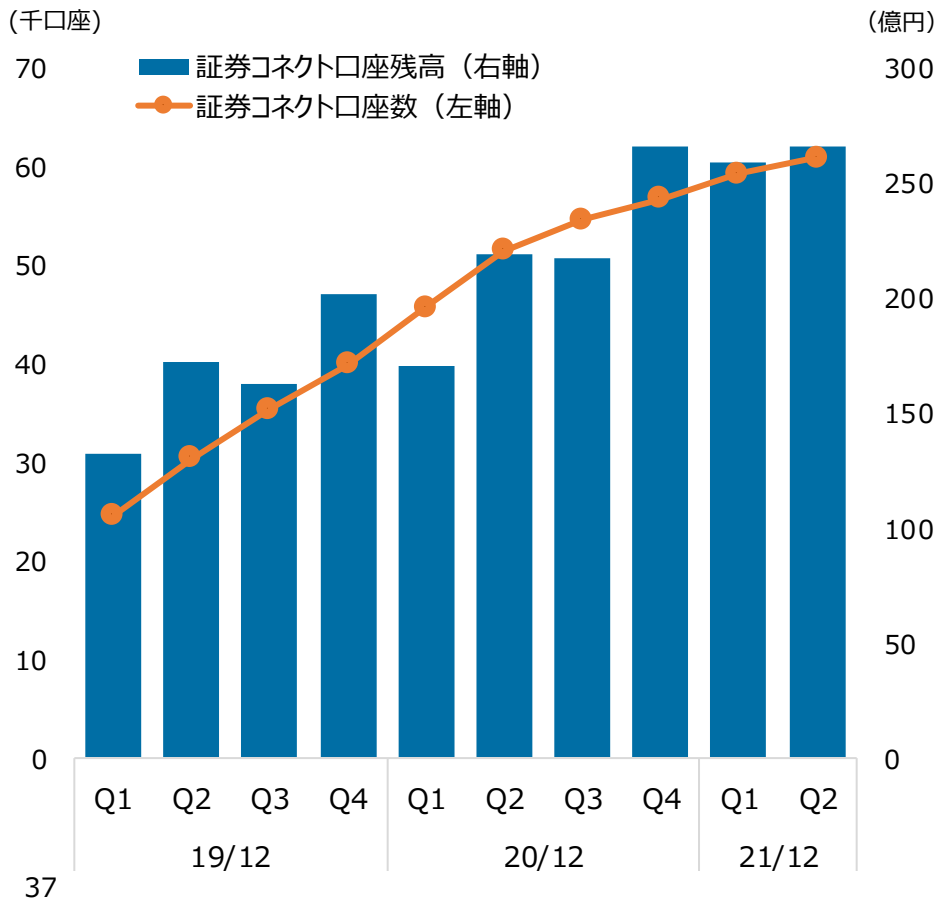
## 貸株残高は堅調

410～540億円で推移

足元（7/20）は**507**億円

# 国内株式 | 証券コネクト口座数・残高の推移

GMOクリック証券 × GMO あおぞらネット銀行



銀行・証券の口座連携サービス

## 口座数 堅調に推移

# PLの四半期推移

(単位：百万円)

	2020年12月期				2021年12月期	
	Q1	Q2	Q3	Q4	Q1	Q2
営業収益	10,365	9,699	7,873	8,049	13,216	10,682
受入手数料	1,329	1,036	1,035	1,154	1,474	1,241
トレーディング損益	7,934	7,630	5,681	5,696	10,390	8,047
金融収益	914	866	1,006	1,047	1,202	1,231
その他の営業収益	42	27	14	15	17	16
その他の売上高	143	139	134	135	130	145
金融費用	416	387	394	396	405	392
売上原価	111	107	102	102	98	105
純営業収益	9,836	9,205	7,376	7,550	12,712	10,185
販売費及び一般管理費	5,787	5,390	5,037	5,485	6,652	6,695
営業利益	4,048	3,815	2,339	2,065	6,059	3,489
営業外収益	4	29	25	△ 8	288	54
営業外費用	232	6	87	187	24	23
経常利益	3,820	3,838	2,277	1,869	6,323	3,519
特別利益	7	11	10	9	32	74
特別損失	5	97	4	106	-	3
税金等調整前四半期純利益	3,823	3,751	2,283	1,773	6,356	3,590
法人税等	1,330	1,287	786	604	2,046	1,150
親会社株主に帰属する四半期純利益	2,344	2,435	1,423	1,095	3,718	2,177

# 営業収益（セグメント別/商品別）の四半期推移

（単位：百万円）

	2020年12月期				2021年12月期	
	Q1	Q2	Q3	Q4	Q1	Q2
証券・FX事業	9,021	8,869	6,436	5,933	8,066	6,724
株式・ETF等*	516	538	486	506	547	454
（内、株式・ETF等委託手数料）	473	493	431	464	493	396
先物・オプション	88	64	36	37	41	35
くりっく365	196	135	97	103	130	104
通貨関連店頭デリバティブ	5,800	4,873	3,335	3,154	4,651	3,754
CFD・株BO	1,484	2,369	1,459	1,068	1,475	1,127
金融収益	914	866	1,006	1,046	1,202	1,231
その他	21	21	12	16	17	16
暗号資産事業	1,197	688	1,300	1,977	5,016	3,810
暗号資産	1,197	688	1,300	1,977	5,016	3,810
その他	145	142	137	138	133	148
その他	145	142	137	138	133	148
調整額	△0	0	△0	△0	－	－
調整額	△0	0	△0	△0	－	－
営業収益合計	10,363	9,699	7,873	8,049	13,216	10,682

\*株式・ETF等は、株式・ETF等の取引に係る委託手数料及びその他の受入手数料、募集・売出し・特定投資家向け売付け勧誘等の取扱手数料、投資信託に係るその他の受入手数料を含む

# 販売費及び一般管理費の四半期推移

(単位：百万円)

	2020年12月期				2021年12月期	
	Q1	Q2	Q3	Q4	Q1	Q2
取引関係費	2,188	2,048	2,005	2,349	2,557	3,264
(内、広告宣伝費)	984	924	973	1,287	1,091	2,011
人件費	1,368	1,277	1,102	1,256	2,095	1,395
不動産関係費	797	745	733	729	732	756
事務費	770	658	633	675	668	683
減価償却費	242	235	239	258	246	245
租税公課	223	246	206	196	278	264
貸倒引当金繰入額	80	69	32	△ 59	8	3
のれん償却額	40	40	40	40	40	40
その他	75	68	42	37	24	41
<b>販売費及び一般管理費</b>	<b>5,787</b>	<b>5,390</b>	<b>5,037</b>	<b>5,485</b>	<b>6,652</b>	<b>6,695</b>



# セグメント別業績の四半期推移

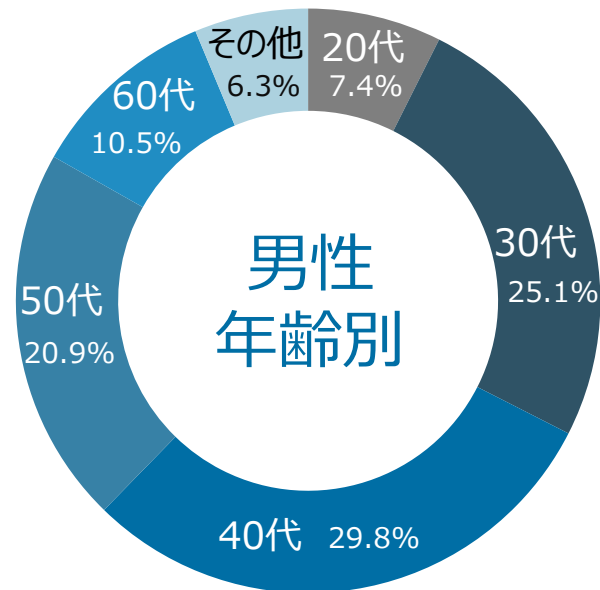
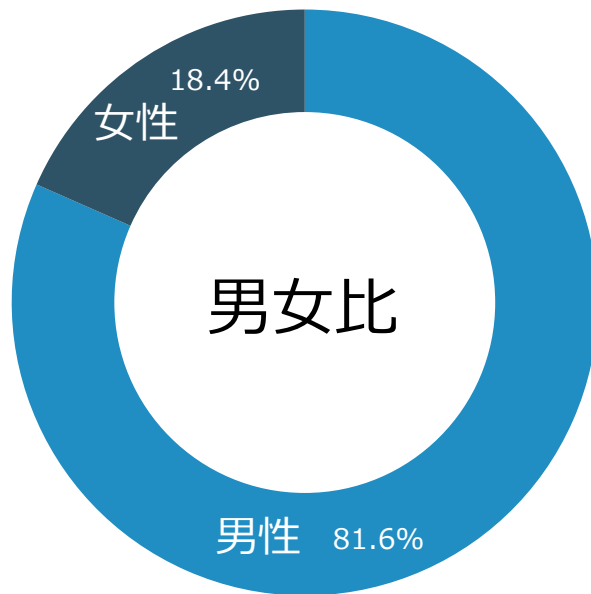
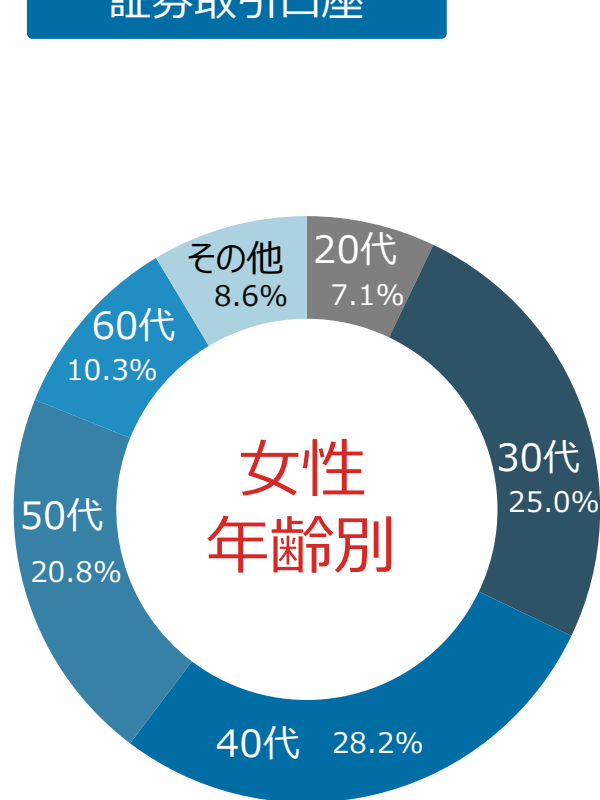
(単位：百万円)

	2020年12月期				2021年12月期	
	Q1	Q2	Q3	Q4	Q1	Q2
証券・FX事業						
営業収益	9,021	8,869	6,436	5,933	8,066	6,724
営業利益	3,448	3,744	1,778	1,522	2,948	1,989
暗号資産事業						
営業収益	1,197	688	1,300	1,977	5,016	3,810
営業利益	567	35	526	507	3,076	1,457

# 主要KPIの四半期推移

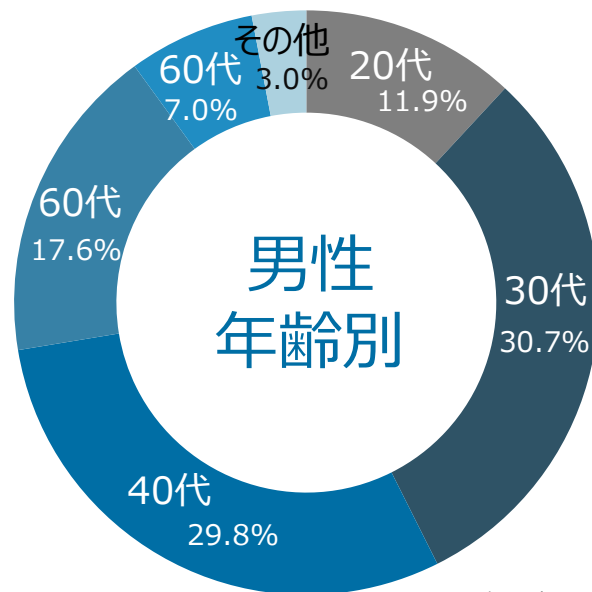
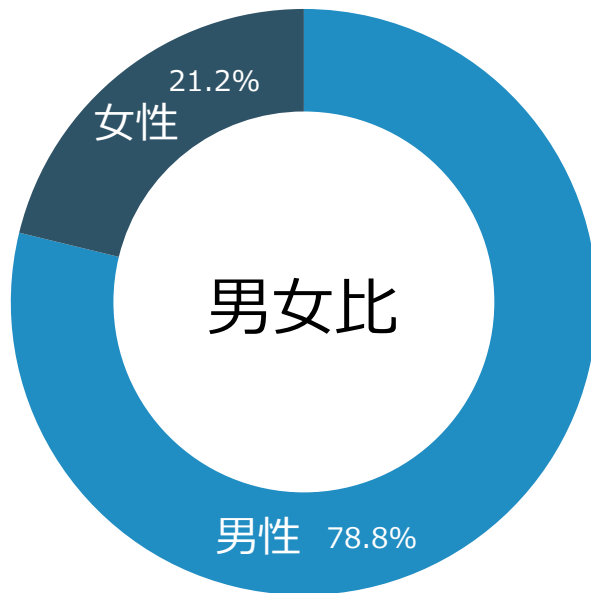
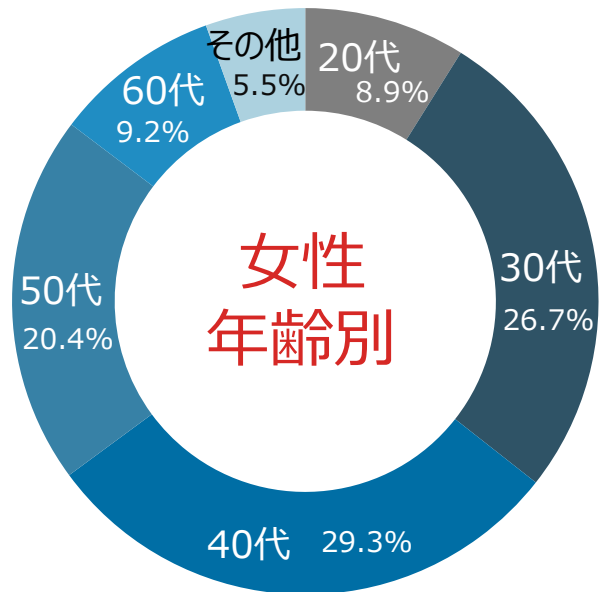
	2020年12月期				2021年12月期	
	Q1	Q2	Q3	Q4	Q1	Q2
<b>GMOクリック証券</b>						
<b>株式</b>						
株式売買代金 (百万円)	3,535,830	3,481,600	2,930,585	3,076,682	3,527,853	2,993,040
株式約定件数 (件)	3,056,903	3,152,972	2,742,538	2,706,457	2,939,627	2,298,057
信用取引残高 (百万円)	71,124	82,518	94,559	93,756	107,510	100,708
<b>店頭FX</b>						
店頭FX売買代金 (億円)	3,238,712	3,229,294	3,547,435	3,679,027	2,861,164	2,658,292
店頭FX取引数量 (百万通貨)	3,098,721	3,092,878	3,300,426	3,452,278	2,652,330	2,394,368
店頭FX預り証拠金残高 (百万円)	173,053	188,282	204,858	207,236	206,988	208,996
<b>CFD</b>						
CFD売買代金 (億円)	137,874	154,587	127,009	98,499	125,587	115,239
<b>全商品</b>						
全商品預り資産 (百万円)	683,938	841,998	881,153	926,757	961,324	937,724
<b>口座数</b>						
証券取引口座数 (口座)	429,910	444,357	451,746	456,895	463,562	470,033
FXネオ取引口座数 (口座)	666,827	682,580	693,192	700,473	709,122	717,737
CFD取引口座数 (口座)	129,343	140,012	144,729	147,996	152,723	157,416
<b>FXプライムbyGMO</b>						
店頭FX売買代金 (億円)	167,150	190,115	226,850	251,046	230,750	243,934
店頭FX取引数量 (百万通貨)	174,286	196,551	224,042	246,202	230,214	228,780
店頭FX預り証拠金残高 (百万円)	18,221	18,357	18,413	18,267	17,775	17,495
取引口座数 (口座)	205,343	207,590	208,967	209,666	210,086	211,264
<b>GMOコイン</b>						
暗号資産売買代金 (百万円)	2,618,831	3,018,581	2,003,505	4,687,708	11,575,940	8,062,960
取引口座数 (口座)	311,553	319,423	327,910	341,146	374,640	424,954

## 証券取引口座



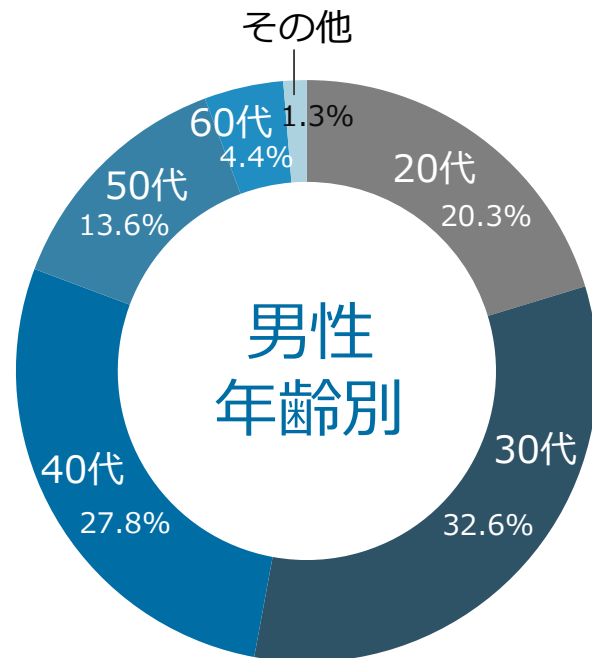
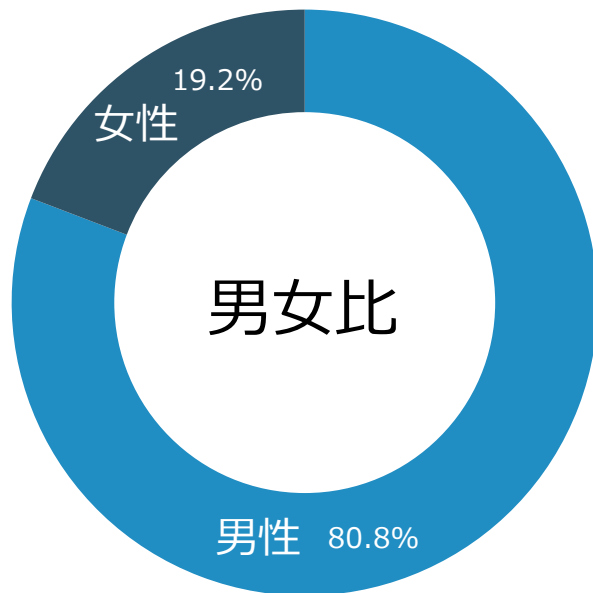
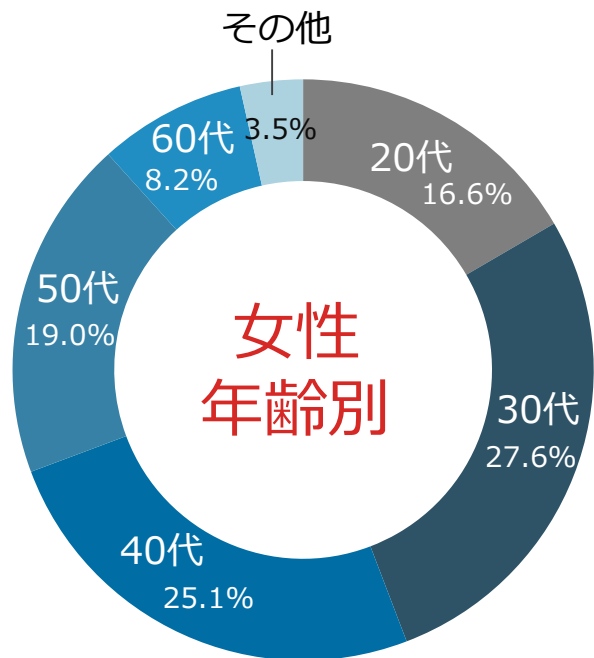
2021年6月末日現在

## FX専用取引口座



2021年6月末日現在

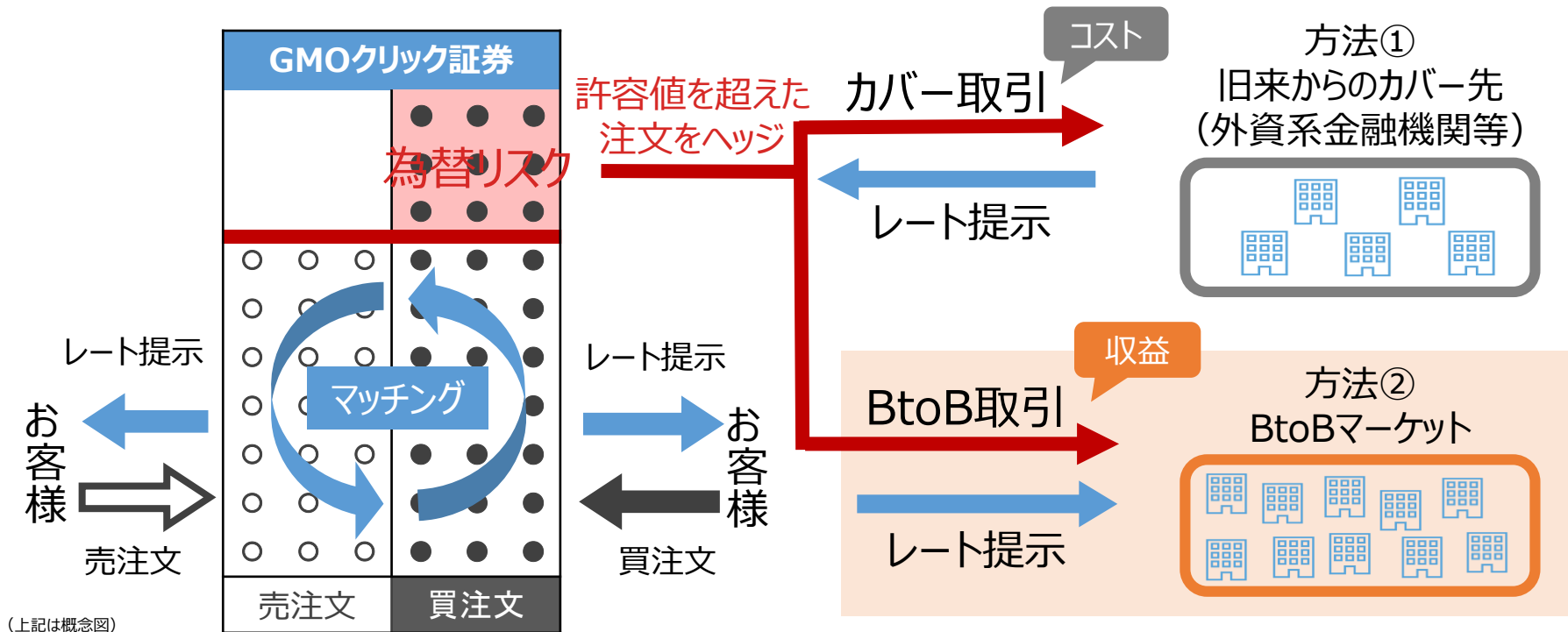
## 暗号資産取引口座



2021年6月末日現在

# ビジネスモデル（店頭デリバティブ取引）

- 効率的なマッチングと、ポジションの保有リスクをヘッジする徹底した管理を追求
- 新たなヘッジ方法として「BtoB」を試行中、これまでのカバーコストを収益へ

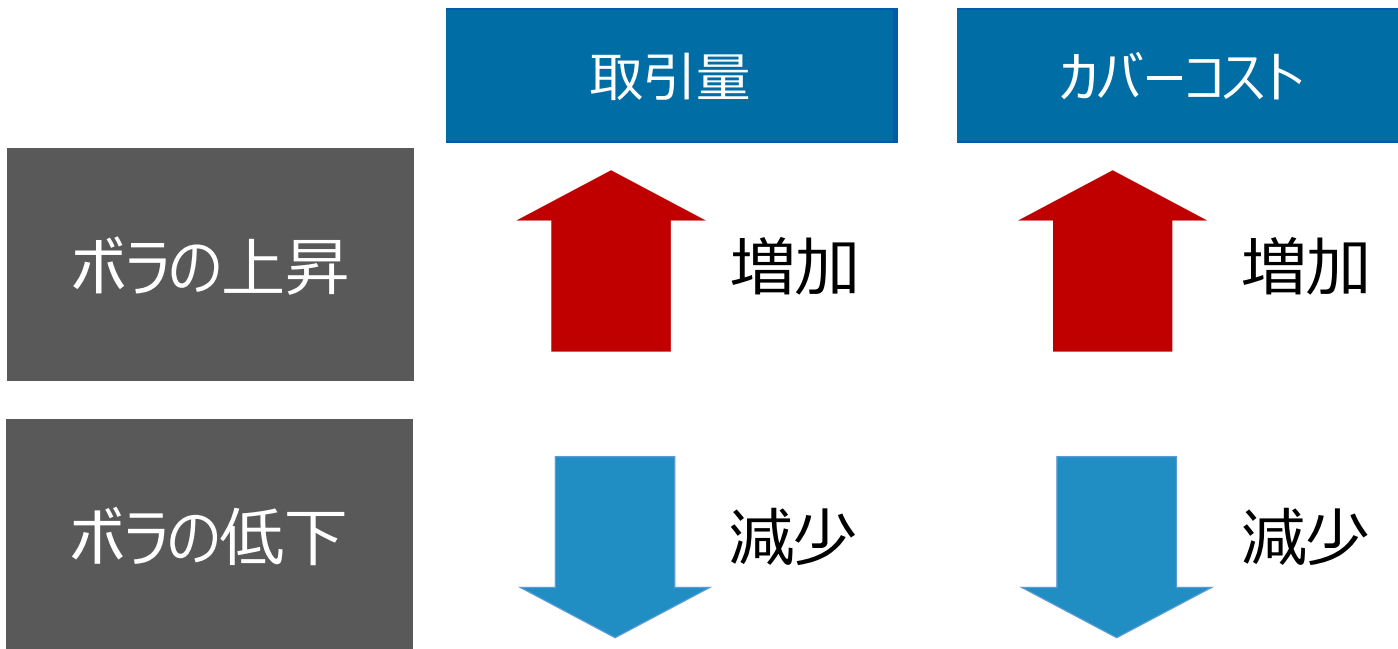


(上記は概念図)

# ボラティリティと収益の関係

収益  
構造

$$\begin{array}{c} \text{対顧客取引} \\ \text{(対顧客スプレッド} \times \text{取引数量)} \end{array} - \begin{array}{c} \text{カバー取引} \\ \text{(カバースプレッド} \times \text{カバー数量)} \end{array}$$



(上記は概念図)

## 免責事項

本資料には、2021年8月2日現在の将来に関する前提、見通し、計画等に基づく予測が含まれています。世界経済、競合状況、為替の変動等にかかわるリスクや天変地異などの不確定要因により実際の業績が記載の予測と大きく異なる可能性があります。またマーケットシェアなどの数値について一部当社推計値が含まれております。調査機関によって異なる可能性があります。

また、本資料に掲載されている情報は、情報の提供を目的としたものであり、投資の勧誘を目的としたものではありません。また本資料内に記載されている業績予想などの将来の予測に関するものは、リスクや不確定要因を含みます。実際の業績は経済情勢や市場環境など、さまざまな要因により、かかる予想とは大きく異なることがあることをご承知おきください。当該情報に基づいて被ったいかなる損害に関しても、その理由の如何に関わらず一切の責任を負うものではありません。