



2022年 3月期 第1四半期 決算補足資料

本資料に掲載されている現在の計画、見通しなどのうち歴史的事実でないものは、将来の業績に関する見通しでありこれらは現在入手可能な情報から得られたデータを会社の判断に基づいて示しております。
従って、実際の業績は様々な要因により、これら業績の見通しとは異なる結果となり得ることをご承知おきください。


2021年 8月 2日

 **ニチアス株式会社**

セグメント	21/3期 1Q	22/3期 1Q	概況
プラント向け 工事・販売			石油精製、石油化学プラント 電力向け需要が堅調に推移
工業製品			半導体・電子部品向け ふっ素樹脂、無機断熱材の 需要が堅調に推移
高機能製品			半導体製造装置向け製品の 需要が好調に推移
自動車部品			国内外の需要が堅調に推移
建材			工期延長や着工遅れの影響

◇ 2022年3月期 業績の概要

(単位：億円)


	2021年3月期				2022年3月期						
	1Q	上期	下期	通期	1Q	上期		下期	通期		
	実績	実績	実績	実績	実績	前期比 増減	5/10 予想	前期比 増減	5/10 予想	5/10 予想	前期比 増減
売上高	430	894	1,070	1,964	523	21%	970	9%	1,080	2,050	4%
営業利益	38 8.8%	71 8.0%	125 11.7%	196 10.0%	66 12.6%	74%	93 9.6%	30%	112 10.4%	205 10.0%	5%
経常利益	33 7.7%	77 8.6%	136 12.7%	213 10.8%	72 13.8%	117%	93 9.6%	21%	112 10.4%	205 10.0%	△4%
親会社株主に帰属する 四半期純利益	18 4.3%	47 5.2%	60 5.7%	107 5.5%	54 10.4%	196%	63 6.5%	35%	77 7.1%	140 6.8%	31%

(単位：円)

一株利益	27. ⁵⁸	70. ³⁴	91. ¹⁹	161. ⁵³	81. ⁶⁶	196%	94. ⁹⁷	35%	116. ⁰⁸	211. ⁰⁵	31%
配当金 (配当性向)		38 54.0%	40 43.9%	78 48.3%			40 42.1%	5%	40 34.5%	80 37.9%	3%

◇ 2022年3月期 セグメント別 業績推移

(単位：億円)

		2021年3月期				2022年3月期						
		1Q	上期	下期	通期	1Q	上期		下期	通期		
		実績	実績	実績	実績	実績	前期比 増減	5/10 予想	前期比 増減	5/10 予想	5/10 予想	前期比 増減
プラント向け 工事・販売	売上高	125	283	353	635	144	15%	280	△1%	320	600	△6%
	営業利益	14 11.2%	32 11.3%	48 13.6%	80 12.6%	15 10.3%	5%	26 9.3%	△19%	34 10.6%	60 10.0%	△25%
工業製品	売上高	105	208	221	429	114	9%	225	8%	255	480	12%
	営業利益	15 14.2%	27 12.9%	32 14.6%	59 13.8%	20 17.1%	32%	31 13.8%	16%	36 14.1%	67 14.0%	13%
高機能製品	売上高	62	113	136	249	84	37%	130	15%	130	260	5%
	営業利益	9 14.2%	14 12.2%	22 16.4%	36 14.5%	18 21.7%	108%	19 14.6%	38%	19 14.6%	38 14.6%	5%
自動車部品	売上高	77	161	221	382	114	49%	215	33%	225	440	15%
	営業利益	△0 △0.3%	1 0.5%	18 8.2%	19 5.0%	13 11.5%	-	17 7.9%	1,968%	19 8.4%	36 8.2%	90%
建材	売上高	62	129	140	268	66	6%	120	△7%	150	270	1%
	営業利益	1 0.9%	△2 △1.6%	4 3.1%	2 0.8%	0 0.4%	△55%	0 0.0%	-	4 2.7%	4 1.5%	83%
全社	売上高	430	894	1,070	1,964	523	21%	970	9%	1,080	2,050	4%
	営業利益	38 8.8%	71 8.0%	125 11.7%	196 10.0%	66 12.6%	74%	93 9.6%	30%	112 10.4%	205 10.0%	5%