



santec

証券コード 6777

2021年度 1Q 連結決算の概要

2021年8月4日

連結業績ハイライト

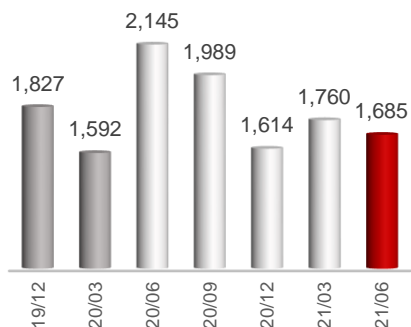
前年同期比 減収減益

直前四半期比では増益

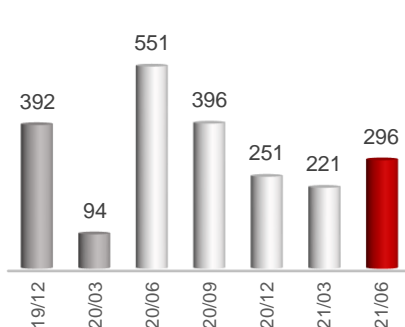
(単位：百万円)

| | 2020 | 2020 | 2021 | 前1Q比増減 | | 前4Q比増減 | |
|-------|-------|-------|-------|--------|--------|--------|--------|
| | 1Q | 4Q | | 1Q | 増減額 | 増減率 | 増減額 |
| 売上高 | 2,145 | 1,760 | 1,685 | △459 | △21.4% | △74 | △4.2% |
| 営業利益 | 551 | 221 | 296 | △255 | △46.3% | +74 | +33.8% |
| 経常利益 | 617 | 289 | 318 | △298 | △48.5% | +28 | +9.8% |
| 当期純利益 | 460 | 188 | 246 | △213 | △46.4% | +58 | +30.8% |

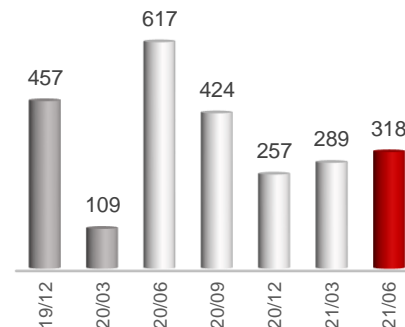
売上高



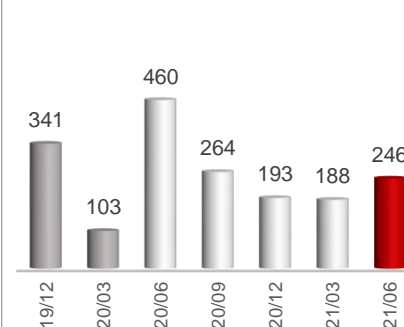
営業利益



経常利益



当期純利益



当期純利益の前年同期対比分析

(単位：百万円)

前年同期比 減収減益 (前1Q・2Qの中国向け特需 反動減)

前期 1Q 売上総利益 販管費 営業外損益 特別損益 法人税等 当期 1Q



| 売上総利益 | |
|-------|------|
| 売上減 | ▲459 |
| 原価減 | ▲247 |

| 販管費 | |
|------|-----|
| 開発費増 | ▲51 |

| 営業外損益 | |
|----------|-----|
| 為替差損益 | ▲36 |
| 前1Q 為替差益 | 19 |
| 当1Q 為替差損 | 16 |

事業別損益

(単位：百万円)

売上高

| | 2020 1Q | 2020 4Q | 2021 1Q | 前1Q比 増減 | 前4Q比 増減 |
|------|------------|------------|------------|------------|------------|
| 光部品 | 717 | 836 | 626 | △90 | △209 |
| 光測定器 | 1,383 | 896 | 1,004 | △378 | +107 |
| その他 | 44 | 26 | 54 | +9 | +27 |
| 合計 | 2,145 | 1,760 | 1,685 | △459 | △74 |

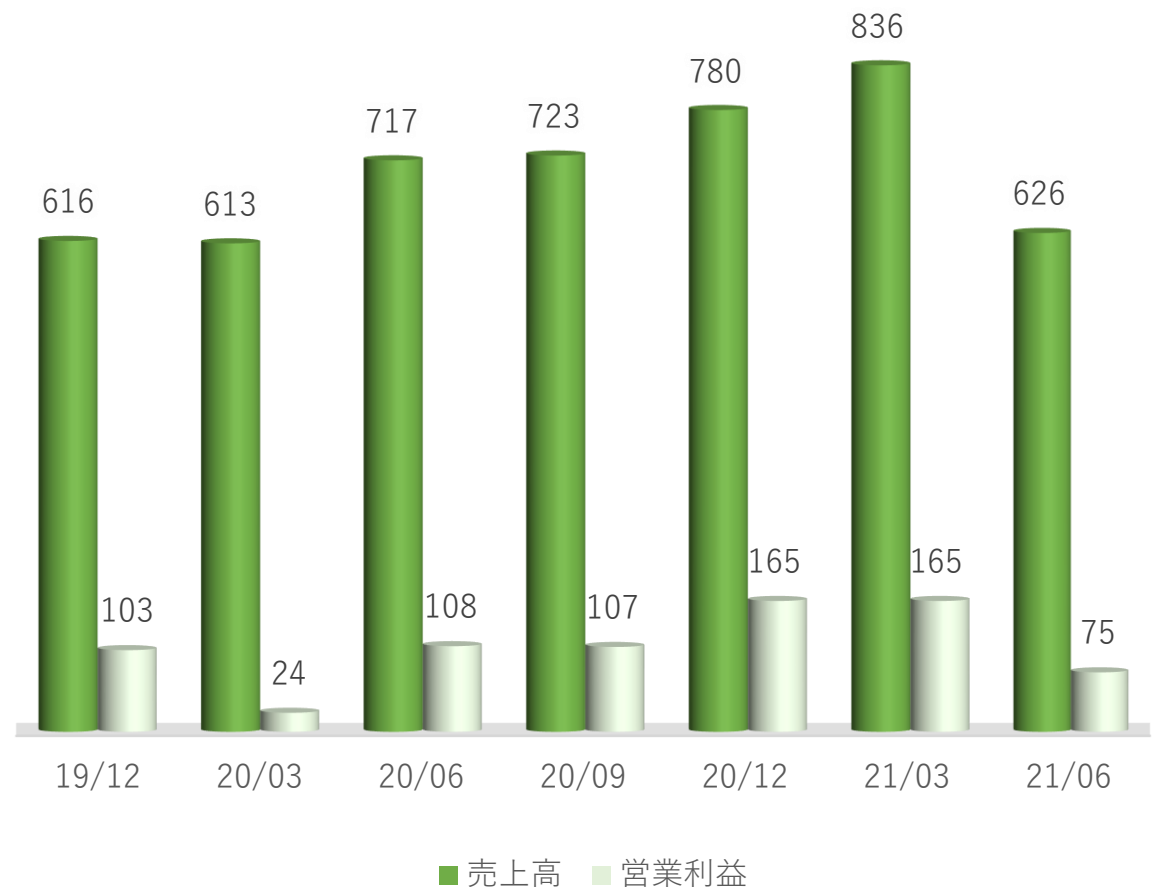
営業損益

| | 2020 1Q | 2020 4Q | 2021 1Q | 前1Q比 増減 | 前4Q比 増減 |
|------|------------|------------|------------|------------|------------|
| 光部品 | 108 | 165 | 75 | △32 | △89 |
| 光測定器 | 447 | 64 | 221 | △226 | +156 |
| その他 | △4 | △8 | △0 | +3 | +7 |
| 合計 | 551 | 221 | 296 | △255 | +74 |

事業別損益推移 (光部品関連事業)

(単位：百万円)

当1Qは需給の調整局面 2Q以降 緩やかな復調を見込む



1Q結果

周期的・短期的な需給の調整局面。

| 製品群 | 前1Q比 | 前4Q比 |
|---------|---------|------------|
| 光モニタ | 微減 → | 大幅減 ↘ ↘ |
| 光アッテネータ | 減少 ↘ | 微減 → |






SLMシリーズ
研究機関からの引合い
増加

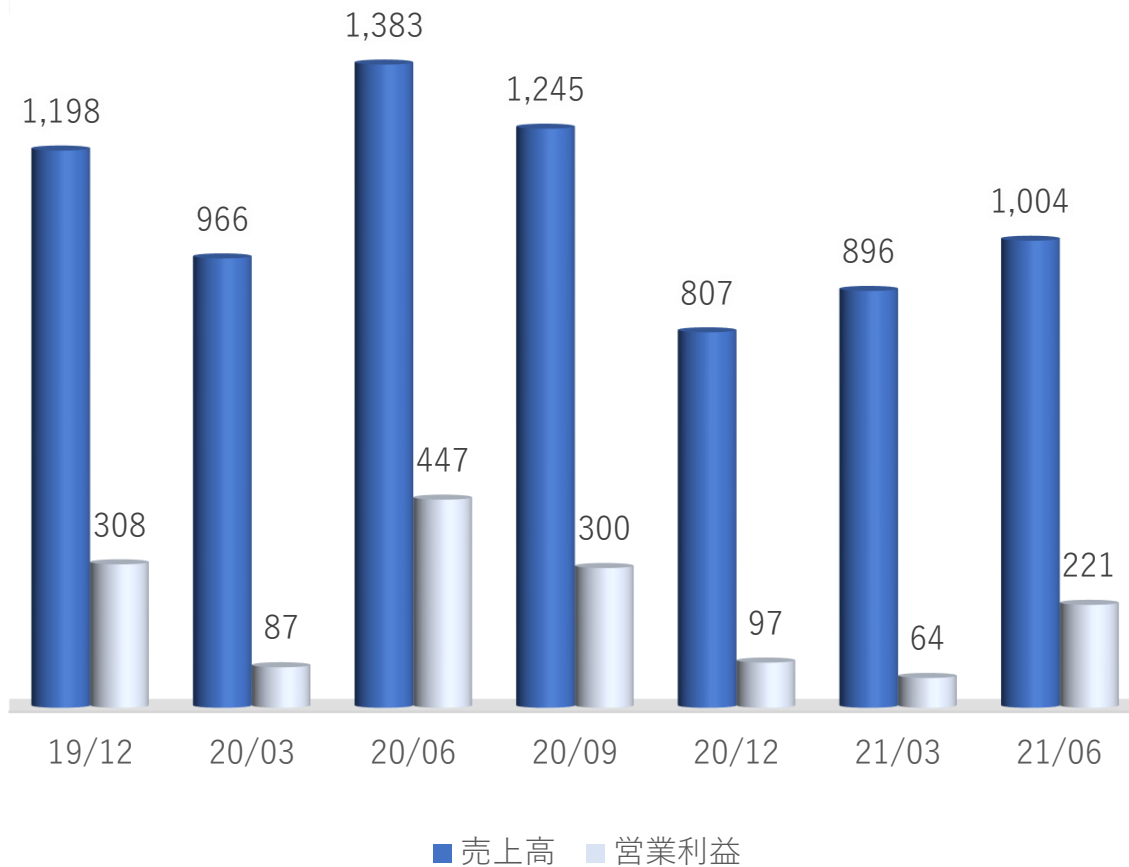
事業別損益推移

(光測定器関連事業)

(単位：百万円)

前年同期比 減収減益

- ・前1Qは 中国向け光学特性検査装置の特需
- ・OCT関連 需要回復



| 1Q結果 | | |
|-------|------------|----------|
| 製品群 | 前1Q比 | 前4Q比 |
| 光通信向け | 大幅減 ↓ ↓ | 横ばい → |
| OCT関連 | 増加 ↑ | 増加 ↑ |
| 医療機器 | 微減 ↘ | 微減 ↘ |

TSL-570 販売開始



レーザー共振器、
制御回路を刷新

ARGOS®

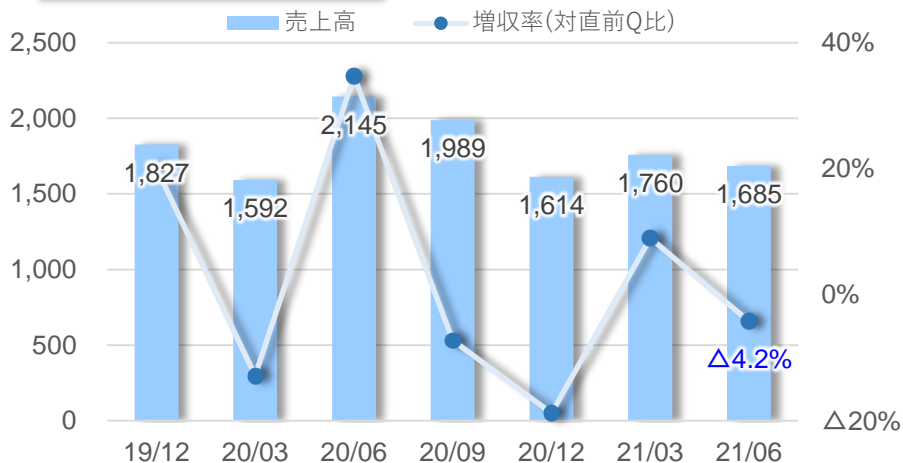


前3Qがボトム
回復基調

主要指標

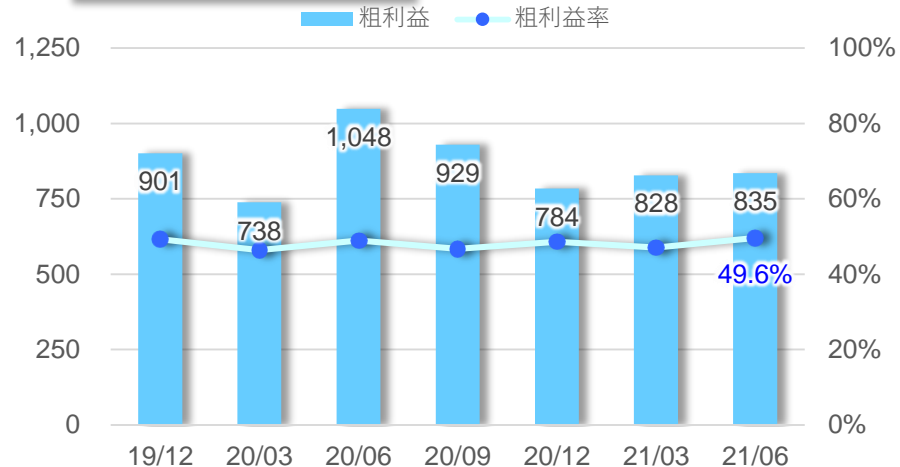
売上高

(単位：百万円)



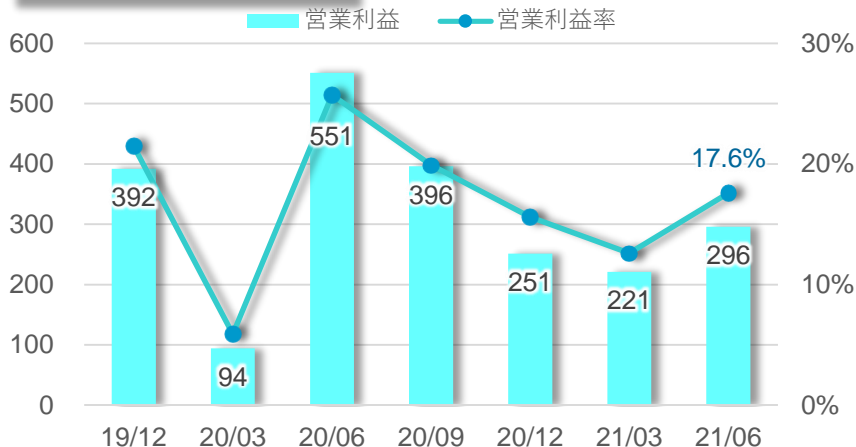
粗利益

(単位：百万円)



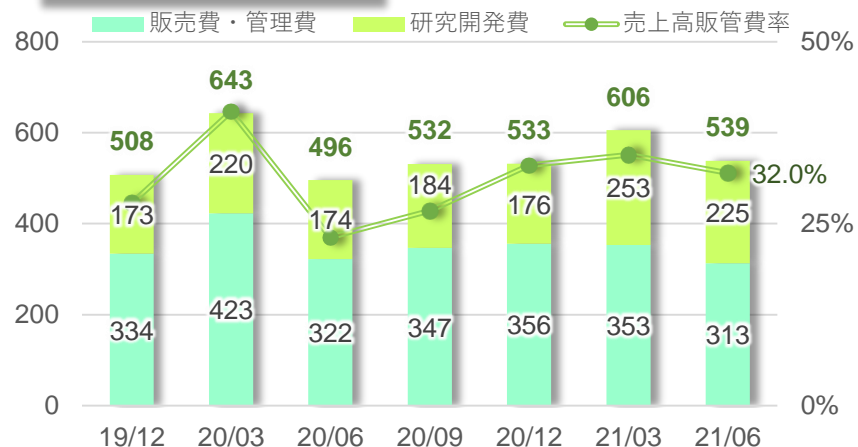
営業利益

(単位：百万円)



販管費

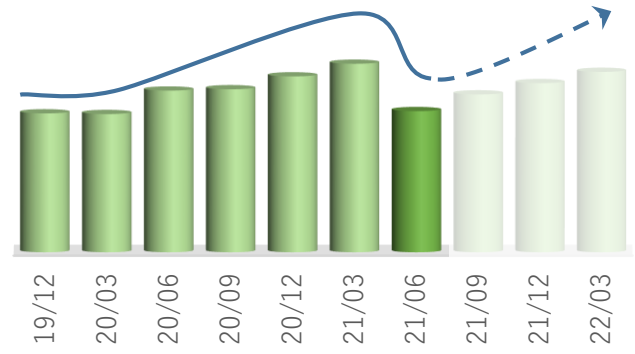
(単位：百万円)



今後の見通し 市場概況

光部品関連事業

売上高の推移・見込み



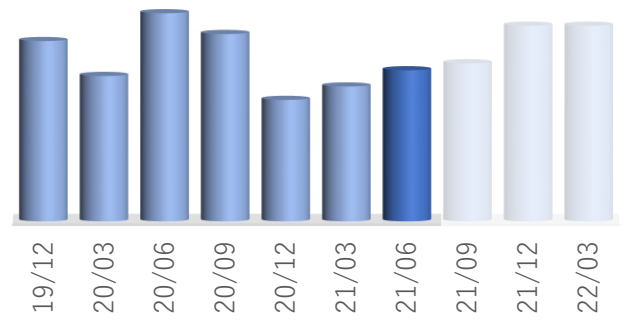
当1Qは周期的・短期的な需給調整局面

2Q以降は緩やかに復調見込み
調整局面は今後も生じうる

NICT 「Beyond 5G開発促進事業」 採択

光測定器関連事業

売上高の推移・見込み



当1Qは前1Q-2Q特需からの反動減

| | |
|-------|--------------------------|
| 光通信向け | 需要は底堅い 光部品の回復に伴い伸長見込み |
| OCT関連 | 半導体製造工程向けの需要持ち直し |
| 医療機器 | コロナ影響を脱して堅調 |

部材調達 長納期化・価格上昇
半導体・ナイロン・銅など



先行手配・在庫保有量見直し

2021年度通期予想

基本課題「新製品・新市場開拓と社員の業務能力向上」

(単位：百万円)

| | 2020年度 通期実績 | | 2021年度 業績予想 | | 対前期増減 | |
|----------|----------------|--------|-----------------|--------|-------|-------|
| | 金額 | 構成比 | 金額 | 構成比 | 増減額 | 増減率 |
| 売上高 | 7,509 | 100.0% | 8,000 | 100.0% | +490 | +6.5% |
| 営業利益 | 1,421 | 18.9% | 1,450 | 18.1% | +28 | +2.0% |
| 経常利益 | 1,588 | 21.2% | 1,500 | 18.8% | △88 | △5.6% |
| 当期純利益 | 1,106 | 14.7% | 1,150 | 14.4% | +43 | +3.9% |
| 年間配当 (円) | (*1) 30円 | | (*2) 30円 | | - | |

*1 中間配当10円、期末配当20円

*2 中間配当15円、期末配当15円

■米ドル想定為替相場

2020年度は、期中平均107円を想定しております。



本資料における当社の今後の計画、見通し、戦略等の将来予想に関する記述は、当社が現時点において合理的であると判断する一定の前提に基づいており、実際の業績等の結果はこれらの見通しと異なる可能性がありますことをご了承ください。

本資料に関するお問合せ先

santec株式会社
常務執行役員業務部長 山下 英哲
電話 0568-79-3535 (代表)
URL: <https://www.santec.com/jp>

〒485-0802
愛知県小牧市大草年上坂5823
フォトニクスバレー 大草キャンパス