

株式会社ダイフク <6383>  
2022年3月期 第1四半期  
(2021年4月1日 ~ 2021年6月30日)

# 決算説明資料

2021年8月5日



業績ハイライト ..... p. 2

業績見通し ..... p. 14

目次へ

# 業績ハイライト



（億円）

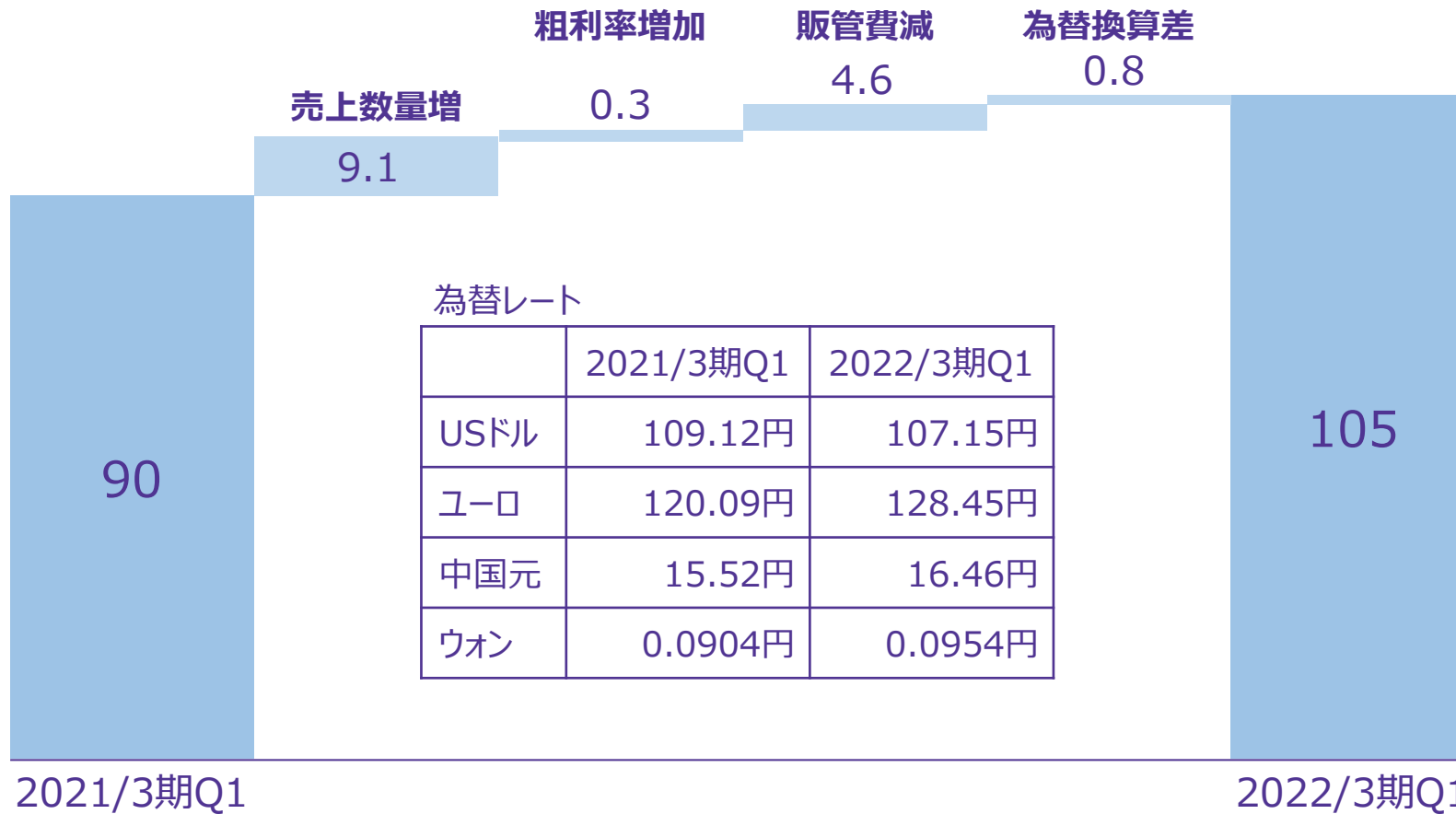
	2021/3期Q1	2022/3期Q1	対前年 増減額	対前年 増減率
受注高	1,049	<b>1,384</b>	+335	+32.0%
売上高	1,139	<b>1,202</b>	+62	+5.5%
営業利益	90	<b>105</b>	+14	+16.5%
経常利益	98	<b>108</b>	+9	+9.9%
親会社株主に帰属する 四半期純利益	73	<b>77</b>	+3	+4.5%
包括利益	53	<b>136</b>	+82	+153.8%
1株当たり四半期純利益	58.73円	<b>61.32円</b>	+2.59円	

✓ 商談が停滞した前年同期から、国内を中心に大幅に回復

✓ 好調に推移し、増収・増益を達成

(億円)

(参考) 為替換算差  
売上高: +9億円



(億円)

	受注高 (外部顧客からの受注高)			売上高 (外部顧客への売上高)			セグメント利益 (親会社株主に帰属する四半期純利益)		
	2021/3期 Q1	2022/3期 Q1	増減額	2021/3期 Q1	2022/3期 Q1	増減額	2021/3期 Q1	2022/3期 Q1	増減額
ダイフク	338	<b>568</b>	+229	506	<b>560</b>	+54	45	<b>62</b>	+16
コンテック	41	<b>47</b>	+5	39	<b>34</b>	▲4	3	<b>5</b>	+1
DNAHC <sub>※1</sub>	244	<b>305</b>	+60	339	<b>309</b>	▲30	12	<b>13</b>	+1
CFI <sub>※2</sub>	123	<b>91</b>	▲32	72	<b>101</b>	+29	11	<b>9</b>	▲2
その他	300	<b>371</b>	+71	171	<b>201</b>	+29	4	<b>▲5</b>	▲9
連結調整等	-	-	-	10	<b>▲5</b>	▲15	▲3	<b>▲7</b>	▲4
合計 (調整後)	1,049	<b>1,384</b>	+335	1,139	<b>1,202</b>	+62	73	<b>77</b>	+3

✓ **ダイフク :**  
 受注は一般製造業・流通業向け、自動車生産ライン向けが好調。  
 売上は各事業とも順調に推移。

✓ **DNAHC :**  
 受注は一般製造業・流通業向け、半導体生産ライン向けが好調。  
 売上は前期に計上した自動車生産ライン向け大型案件の反動減。

✓ **CFI :**  
 受注はデータセンター用の半導体需要増がけん引した前年同期の水準に及ばず。

※1 **DNAHC** = Daifuku North America Holding Company

※2 **CFI** = Clean Factomation, Inc.

(億円)

	2021/3期	2022/3期Q1	増減額
<b>流動資産</b>	3,506	<b>3,567</b>	+61
現金及び預金	941	<b>1,124</b>	+183
売上債権	2,119	<b>1,993</b>	▲125
棚卸資産	363	<b>359</b>	▲4
その他	81	<b>90</b>	+8
<b>固定資産</b>	948	<b>980</b>	+31
有形固定資産	495	<b>516</b>	+20
無形固定資産	100	<b>100</b>	+0
のれん	42	<b>43</b>	+1
その他	58	<b>57</b>	▲0
投資その他の資産	352	<b>363</b>	+10
<b>資産合計</b>	4,454	<b>4,547</b>	+93

	2021/3期	2022/3期Q1	増減額
<b>流動負債</b>	1,491	<b>1,518</b>	+26
仕入債務	639	<b>676</b>	+37
短期借入金	155	<b>118</b>	▲36
その他	696	<b>723</b>	+26
<b>固定負債</b>	342	<b>335</b>	▲7
長期借入金	196	<b>191</b>	▲5
その他	146	<b>144</b>	▲2
<b>負債合計</b>	1,834	<b>1,853</b>	+19
<b>株主資本</b>	2,552	<b>2,568</b>	+15
資本金	318	<b>318</b>	-
利益剰余金	2,023	<b>2,038</b>	+15
その他	210	<b>210</b>	+0
その他の包括利益累計額	17	<b>73</b>	+55
非支配株主持分	49	<b>52</b>	+2
<b>純資産合計</b>	2,620	<b>2,694</b>	+74
<b>負債純資産合計</b>	4,454	<b>4,547</b>	+93

- ✓ **資産：93億円増**  
(主な要因)  
増加：現金及び預金 183億円  
減少：売上債権 125億円
- ✓ **純資産：74億円増**  
(主な要因)  
増加：その他の包括利益 55億円

(億円)

	2021/3期Q1	2022/3期Q1	増減額
営業活動によるキャッシュ・フロー	187	<b>281</b>	+93
投資活動によるキャッシュ・フロー	▲26	<b>▲18</b>	+7
フリー・キャッシュ・フロー	161	<b>263</b>	+101
財務活動によるキャッシュ・フロー	33	<b>▲116</b>	▲149
現金及び現金同等物に係る換算差額	▲21	<b>33</b>	+54
現金及び現金同等物の増減額	174	<b>180</b>	+6
現金及び現金同等物の期首残高	708	<b>940</b>	+231
連結の範囲の変更に伴う現金及び現金同等物の増減額 (▲は減少)	7	<b>2</b>	▲4
現金及び現金同等物の期末残高	890	<b>1,123</b>	+233

✓ 営業CF : 281億円収入超過  
(主な要因)  
税金等調整前四半期純利益 109億円  
売上債権及び契約資産の減少 180億円

✓ 投資CF : 18億円支出超過  
(主な要因)  
固定資産の取得による支出 19億円

✓ 財務CF : 116億円支出超過  
(主な要因)  
短期借入金の返済 49億円  
配当金の支払額 63億円



# 仕向地別受注高・売上高

(億円)

地域	国名	受注高				増減額	売上高				増減額
		2021/3期Q1		2022/3期Q1			2021/3期Q1		2022/3期Q1		
		受注高	構成比	受注高	構成比		売上高	構成比	売上高	構成比	
日本		312	29.8%	526	38.1%	+214	388	34.1%	427	35.4%	+38
海外		736	70.2%	857	61.9%	+120	750	65.9%	780	64.6%	+29
	北米	261	25.0%	279	20.2%	+17	352	30.9%	297	24.6%	▲55
	アジア	369	35.1%	454	32.8%	+85	331	29.1%	407	33.8%	+76
	中国	104	10.0%	117	8.5%	+12	119	10.5%	118	9.8%	▲0
	韓国	193	18.4%	146	10.6%	▲46	88	7.8%	142	11.8%	+53
	台湾	41	3.9%	161	11.6%	+119	98	8.6%	121	10.1%	+23
	その他	29	2.8%	29	2.1%	+0	25	2.2%	25	2.1%	+0
	欧州	40	3.9%	63	4.6%	+23	31	2.7%	42	3.6%	+11
	中南米	5	0.5%	15	1.1%	+9	6	0.5%	11	1.0%	+5
	その他	59	5.7%	44	3.2%	▲15	29	2.7%	20	1.6%	▲8
小計		-	-	-	-	-	1,139	100.0%	1,207	100.0%	+67
連結調整等*		-	-	-	-	-	-	-	▲5	-	▲5
合計		1,049	100.0%	1,384	100.0%	+335	1,139	-	1,202	-	+62

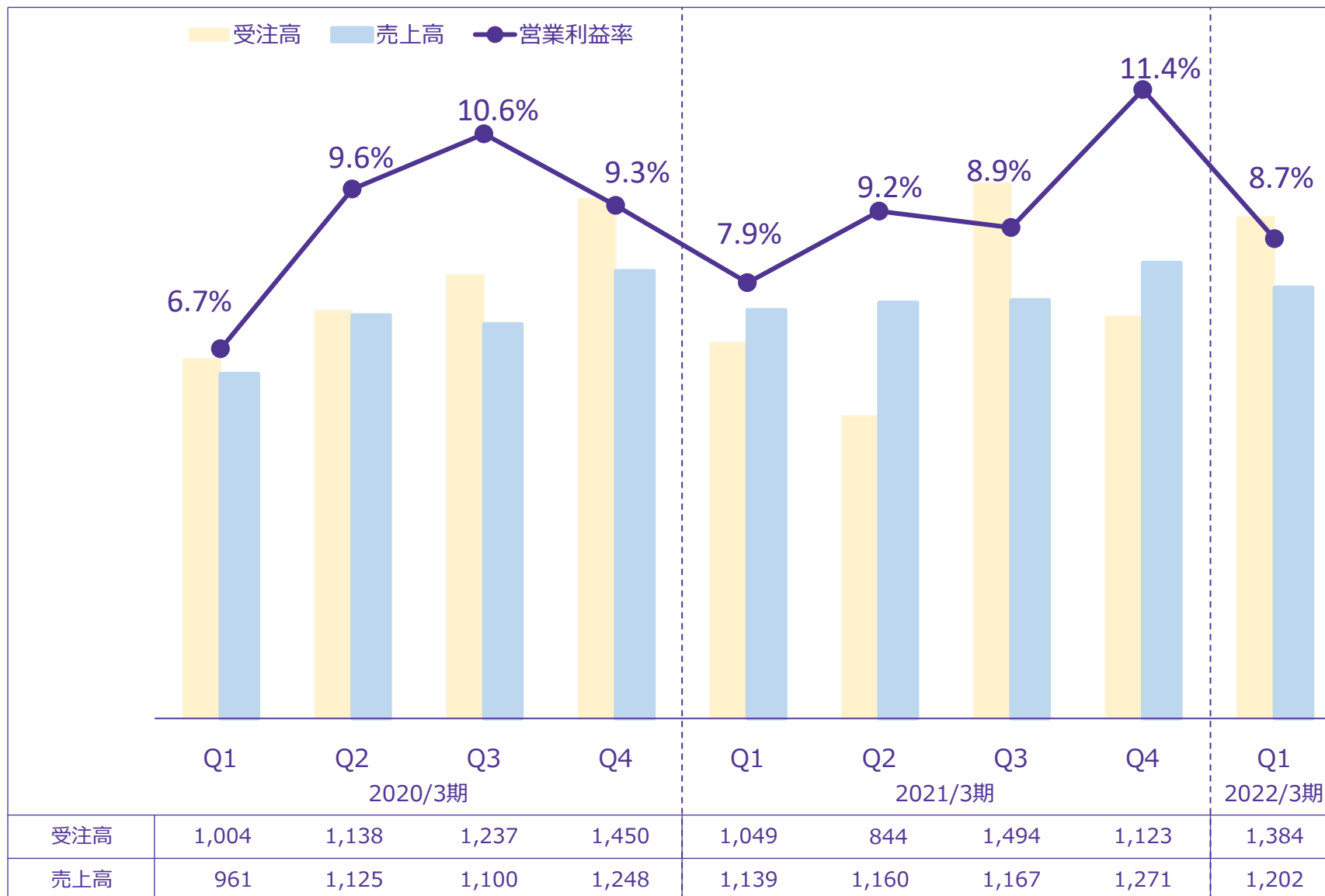
✓ 日本  
受注は商談が停滞した前年同期から大幅に回復。  
売上は各事業とも順調に推移。

✓ 韓国  
売上は前年度の受注が寄与。

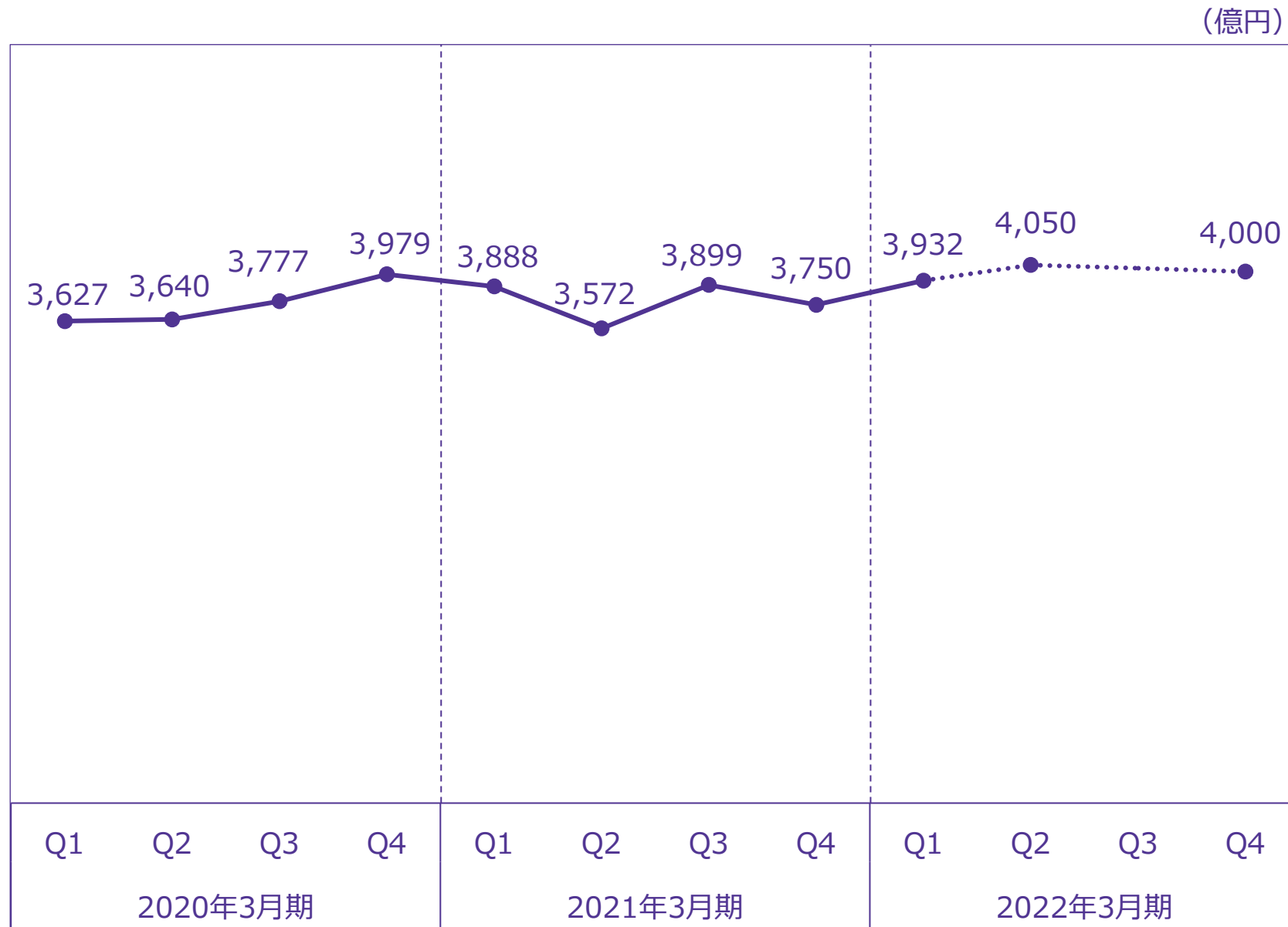
✓ 台湾  
受注はエレクトロニクス向けが好調。

\* 収益認識に関する会計基準等の適用により表の内容を一部変更しております。

(億円)



# 受注残高の推移



(億円)

業種	2020/3期				2021/3期				2022/3期		
	Q1	Q2	Q3	Q4	Q1 (a)	Q2	Q3	Q4	Q1 (b)	構成比	前年同期比 増減額 (b-a)
自動車および 自動車部品	130	152	469	146	151	88	111	139	<b>153</b>	<b>11.1%</b>	+2
エレクトロニクス	368	431	284	378	313	308	348	325	<b>449</b>	<b>32.5%</b>	+136
商業および小売業	168	221	168	386	277	186	577	322	<b>401</b>	<b>29.0%</b>	+124
運輸・倉庫	82	85	42	65	63	54	29	86	<b>125</b>	<b>9.1%</b>	+62
機械	25	36	21	27	24	9	22	63	<b>15</b>	<b>1.1%</b>	▲8
化学・薬品	50	38	52	42	32	31	36	39	<b>43</b>	<b>3.2%</b>	+11
食品	28	63	14	63	25	77	38	31	<b>48</b>	<b>3.5%</b>	+22
鉄鋼・非鉄金属	13	16	17	6	12	9	8	7	<b>16</b>	<b>1.2%</b>	+4
精密機器・ 印刷・事務機	16	9	12	37	12	18	12	17	<b>11</b>	<b>0.8%</b>	▲1
空港	89	41	114	230	105	29	269	56	<b>77</b>	<b>5.6%</b>	▲27
その他	30	40	39	64	31	30	39	31	<b>39</b>	<b>2.9%</b>	+7
合計	1,004	1,138	1,237	1,450	1,049	844	1,494	1,123	<b>1,384</b>	<b>100.0%</b>	+335

✓ エレクトロニクス：  
半導体向け大型案件を受注

✓ 商業および小売業：  
日本、北米のeコマース関連がけん引

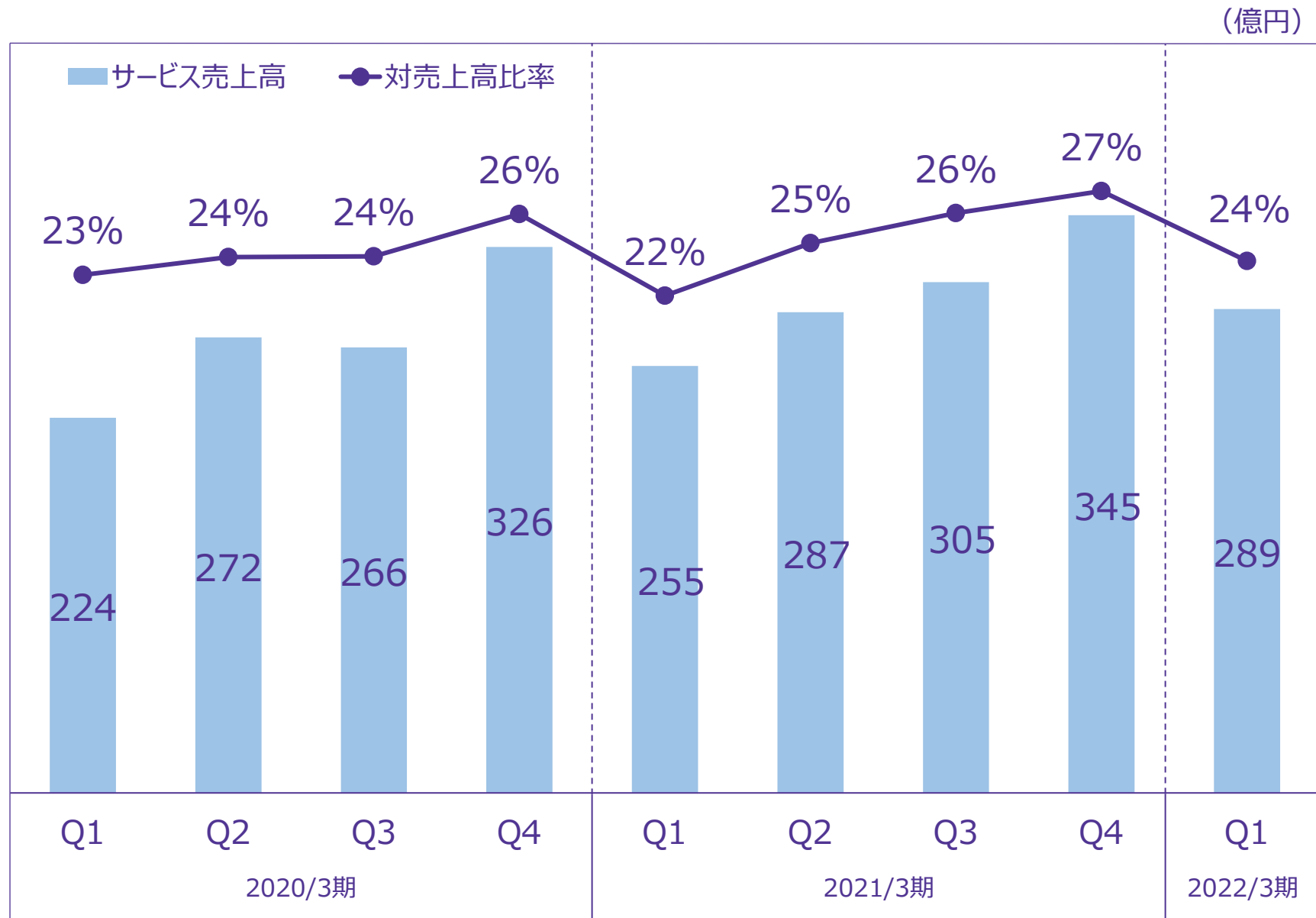
(億円)

業種	2020/3期				2021/3期				2022/3期		
	Q1	Q2	Q3	Q4	Q1 (a)	Q2	Q3	Q4	Q1 (b)	構成比	前年同期比 増減額 (b-a)
自動車および自動車部品	128	163	155	237	184	207	215	193	137	11.4%	▲47
エレクトロニクス	371	417	351	301	333	310	342	383	400	33.2%	+67
商業および小売業	163	211	233	253	255	323	262	313	372	30.8%	+116
運輸・倉庫	71	63	70	79	55	49	61	68	60	5.0%	+4
機械	26	28	38	41	39	26	24	22	20	1.7%	▲18
化学・薬品	28	42	31	50	43	46	47	45	39	3.3%	▲4
食品	17	25	38	49	62	48	33	33	30	2.6%	▲31
鉄鋼・非鉄金属	11	15	12	14	7	10	12	14	5	0.4%	▲2
精密機器・印刷・事務機	21	25	31	35	19	21	25	20	15	1.3%	▲4
空港	89	93	98	138	104	85	105	116	95	7.9%	▲9
その他	32	39	37	44	32	30	37	58	28	2.4%	▲4
小計	961	1,125	1,100	1,248	1,139	1,160	1,167	1,271	1,207	100.0%	+67
連結調整等*	-	-	-	-	-	-	-	-	▲5	-	▲5
合計	961	1,125	1,100	1,248	1,139	1,160	1,167	1,271	1,202	-	+62

✓ 自動車および自動車部品：  
前期に計上した自動車生産ライン向け大型案件の反動減

✓ 商業および小売業：  
日本、北米のeコマース関連がけん引

\* 収益認識に関する会計基準等の適用により表の内容を一部変更しております。



✓ 2022/3期 通期 (予想)  
サービス売上高 : 1,323億円

目次へ

# 業績見通し



# 2022年3月期 業績予想 (連結)

DAIFUKU

15

(億円)

	2021/3期 上期	2022/3期 上期予想			2021/3期 通期	2022/3期 通期予想		
		5/11 公表 (a)	8/5 修正公表 (b)	増減額 (b-a)		5/11 公表 (b)	8/5 修正公表 (a)	増減額 (b-a)
受注高	1,893	2,900	<b>2,700</b>	▲200	4,510	5,200	<b>5,250</b>	+50
売上高	2,300	2,400	<b>2,400</b>	0	4,739	5,000	<b>5,000</b>	0
営業利益	196	205	<b>205</b>	0	445	470	<b>470</b>	0
経常利益	203	211	<b>211</b>	0	458	479	<b>479</b>	0
親会社株主に帰属する 当期純利益	147	150	<b>150</b>	0	323	340	<b>340</b>	0
1株当たり当期純利益	116.98円	119.08円	<b>119.08円</b>	0	257.13円	269.91円	<b>269.91円</b>	0



# DAIFUKU

## Always an Edge Ahead

---

### 将来の見通しに関する注意事項

本資料に記載されている将来の業績に関する目標、信念、計画等は、過去の事実ではなく、最新の情報から判断した経営陣の想定や信念に基づく事業見通しであり、潜在的なリスクや不確定要素を含んでいます。実際の業績は、さまざまな重要要素により、記載された見通しと大きく異なる結果となりうることをご承知おきください。実際の業績に影響を与える重要要素としては、1) 当社グループの経営環境における消費者動向および経済情勢、2) 米ドルその他の通貨建ての売上・資産・負債に対する円為替レートの影響、3) コスト上昇や販売の抑制につながる安全その他に関する法令等の規制強化、4) 災害・戦争・テロ・ストライキ・疾病等の影響などが含まれます。なお、当社グループの業績に影響を与える要素は、これらに限定されるものではありません。