

セブン銀行2022年3月期 第1四半期

決算説明資料

01 2022年3月期 第1四半期決算

経常収益：人流回帰によるATM利用件数増加を主因に増収
経常利益：先行投資等に伴う費用増を主因に減益

経常収益

334億円

+1.2%

経常利益

76億円

△8.4%

純利益

54億円

△19.4%

EBITDA

114億円


△3.3%

注1) 増減に係るコメント及び数値は全て前年同期比
注2) 本資料における計数は全て表示単位未満切捨て
注3) 本資料における前年差異及び前年比は全て表示単位で比較
注4) 本資料におけるEBITDAは全て経常利益+減価償却費

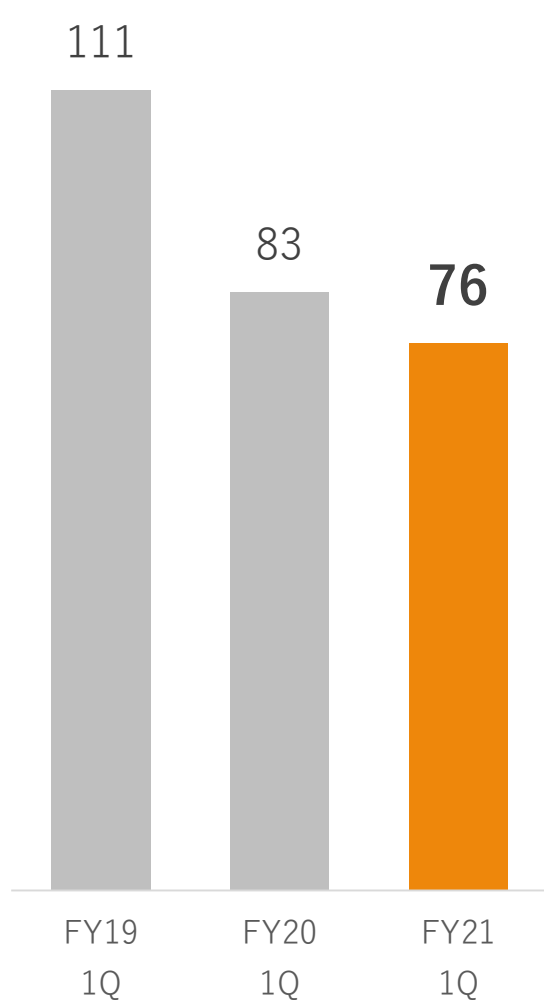
第1四半期業績推移〔連結〕

(単位：億円)

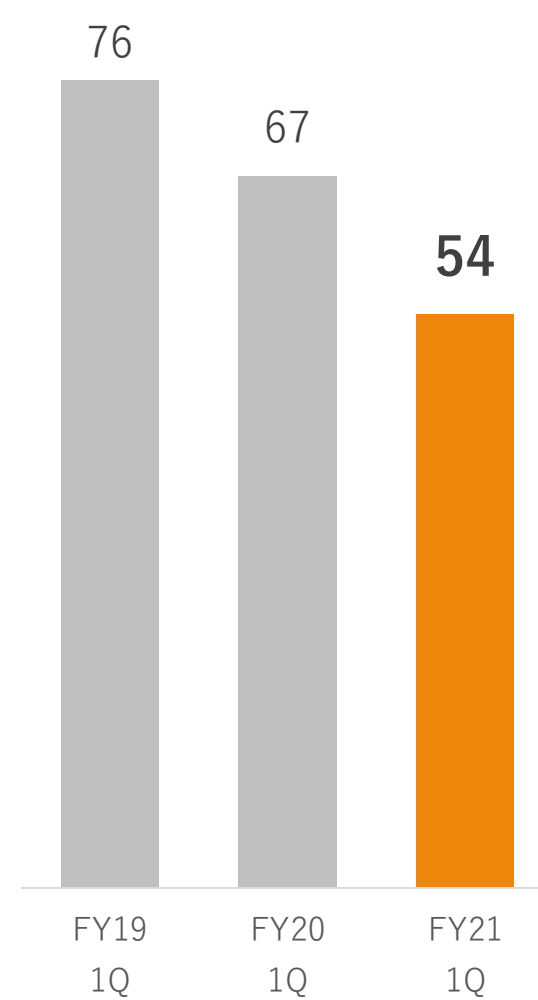
経常収益



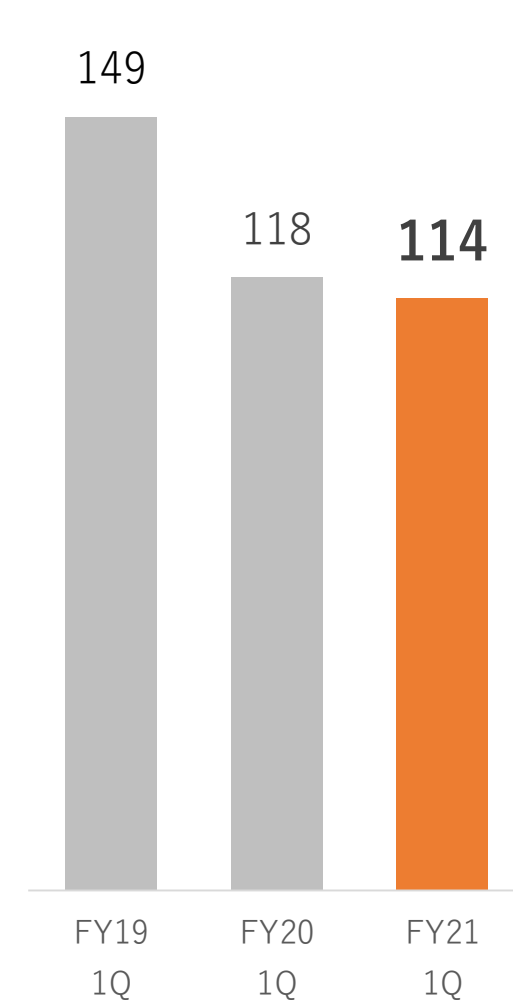
経常利益



純利益

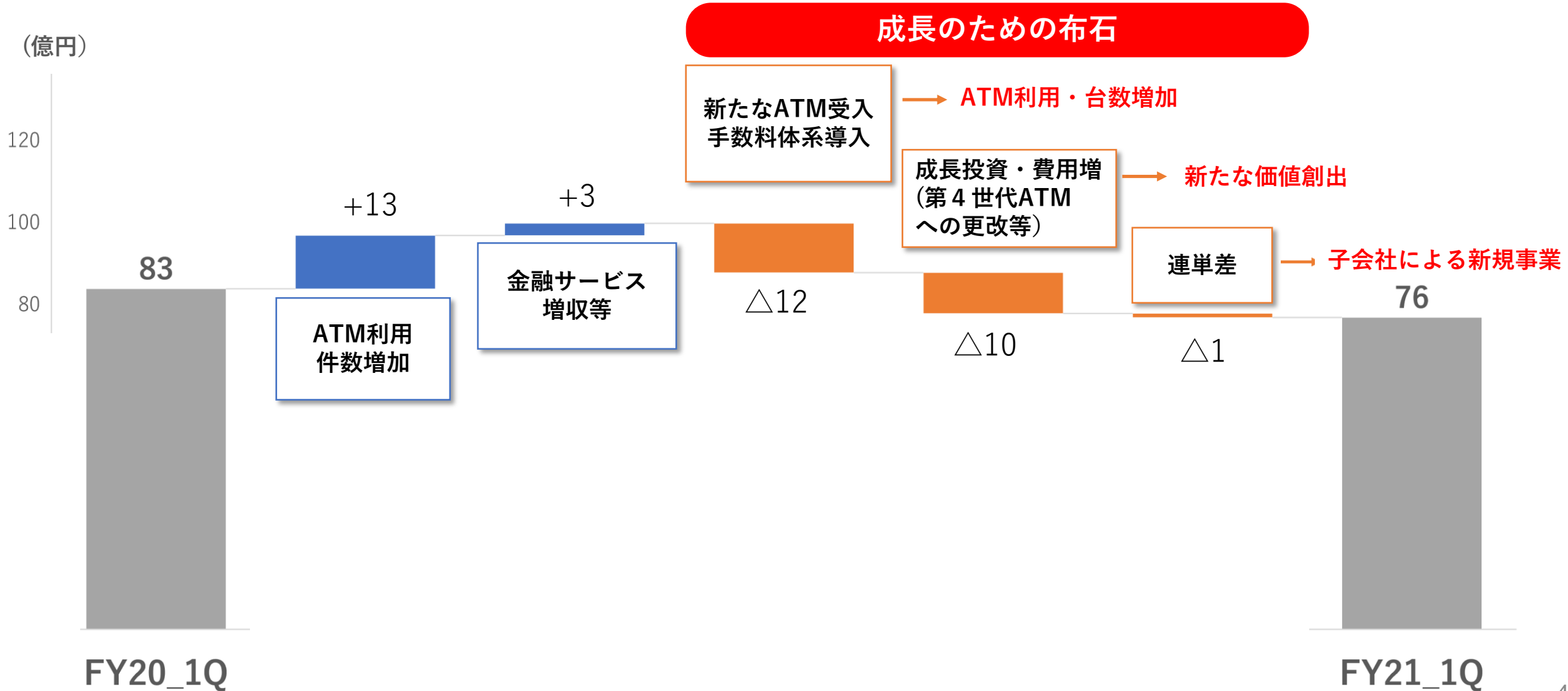


EBITDA



経常利益の前年度差異（概算）〔連結〕

- ATM利用件数増加により増収も、新たなATM受入手数料体系の導入及び成長投資等に関する費用増を主因に経常利益は△約7億円



新たなATM受入手数料体系の導入

2021年4月から、提携銀行にとって、よりセブン銀行ATMをお客さま接点として活用しやすくなるような新たなATM受入手数料体系*を導入

*ATM受入手数料とATM利用手数料が連動



提携銀行と協力し、お客さまに対しダイレクトに利用を呼びかけ

セブン銀行ATM
ご利用感謝キャンペーン

総計77,000名様に

現金 1,000円 または セブンプレミアム お茶 (600ml)

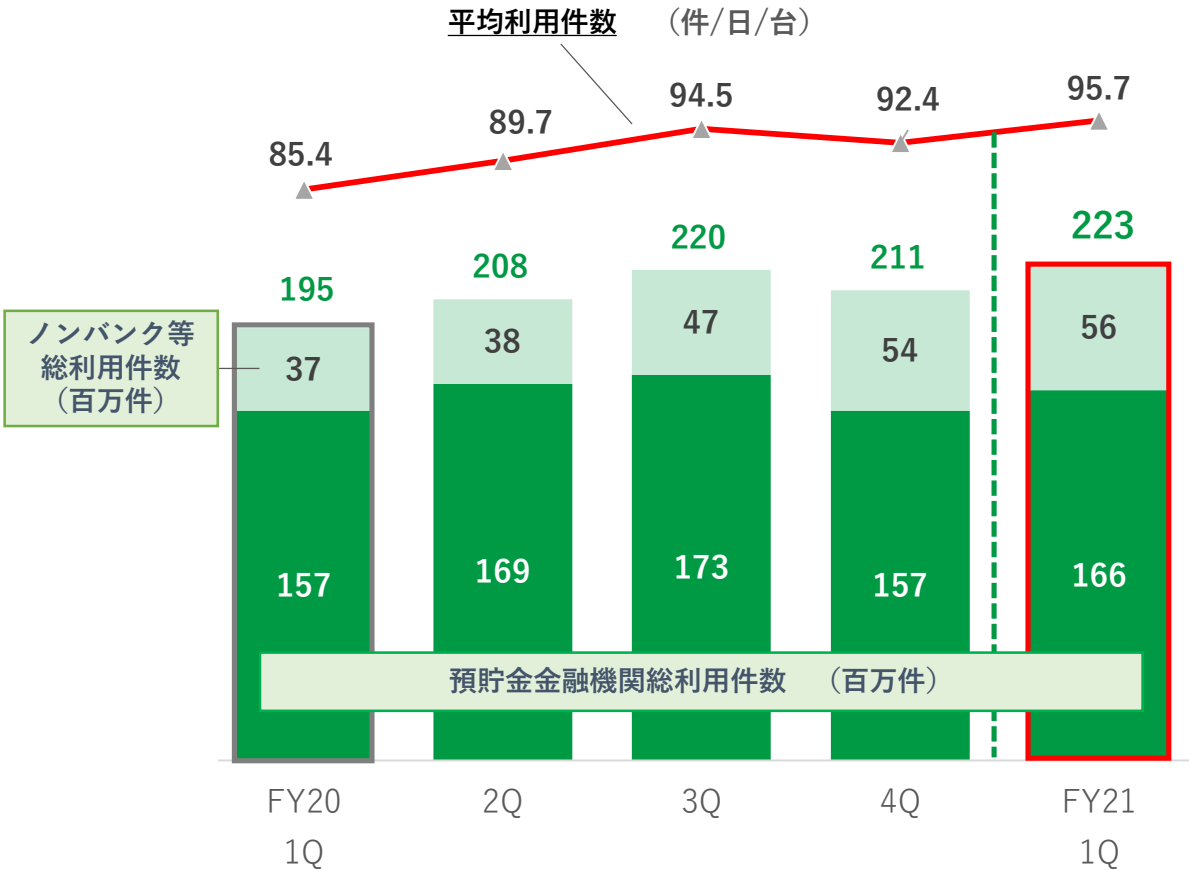
が当たる!

期間	2021年7月1日～9月30日（3か月間）	
内容	期間中にキャンペーン参加行の対象取引を利用すると抽選で景品が当たる	
キャンペーン参加行	参加行70行（含、セブン銀行）	
対象取引	入金・出金・振込・ローン取引	
景品	①現金1,000円	: 7,000人
	②お茶無料引換券	: 70,000人

国内事業（ATM）主要計数

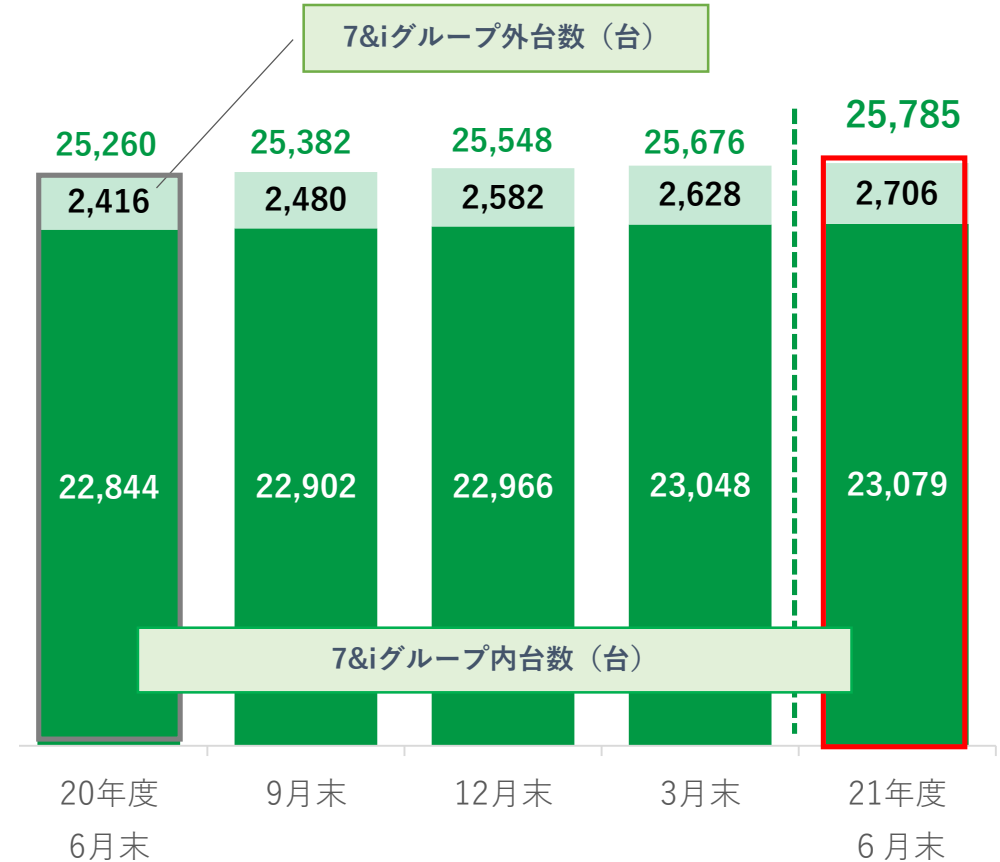
ATM利用件数の推移

■ 平均利用件数：+12%、総利用件数：+14%



ATM台数の推移

■ +525台 (グループ内+235台、グループ外+290台)

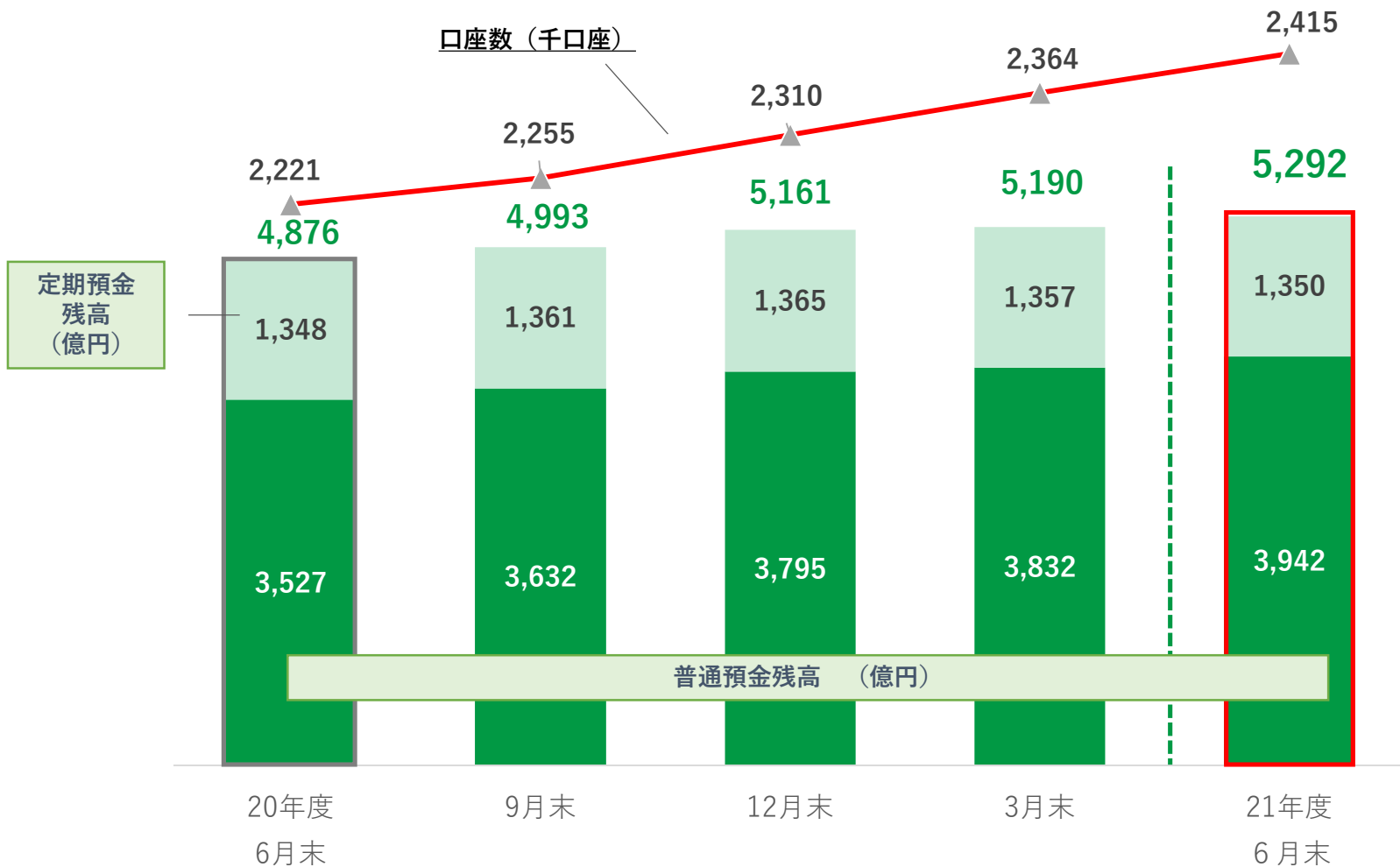


注1) ATM総利用件数、平均利用件数には残高照会、電子マネーチャージ、暗証番号変更、利用限度額変更等含まず
 注2) 本資料におけるノンバンク等は、証券会社、生命保険会社、クレジット会社、信販会社、消費者金融会社、事業会社等の合計
 注3) FY21_1Q ATM受入手数料単価 110.4円 ※ ATM受入手数料単価は、ATM受入手数料÷(総利用件数-ATM受入手数料収入を伴わない利用件数<売上入金等>)で算出

国内事業（預金）主要計数

口座数と預金残高の推移（個人）

■ 口座数・預金残高ともに **+8%**



デジタル化への対応

2020年4月
「Myセブン銀行」アプリ
サービス開始

- 最短10分で口座開設
- スマホで即日入出金
ローン借入までの期間も短縮



累計ダウンロード数
77万超 (21年6月末)

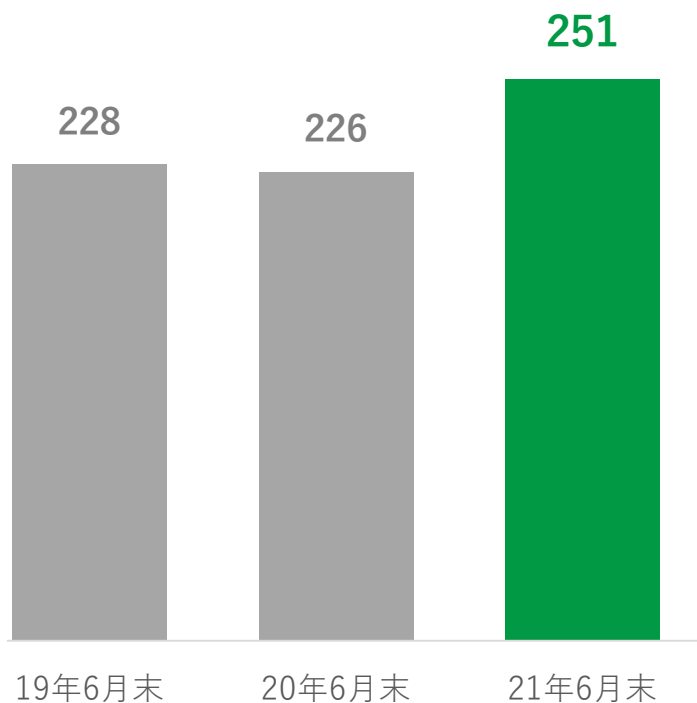
国内事業（金融サービス）主要計数

個人向けローンサービス

■ 商品性改善など **+11%**

注) 含Credd Finance提供サービス

期末残高（億円）

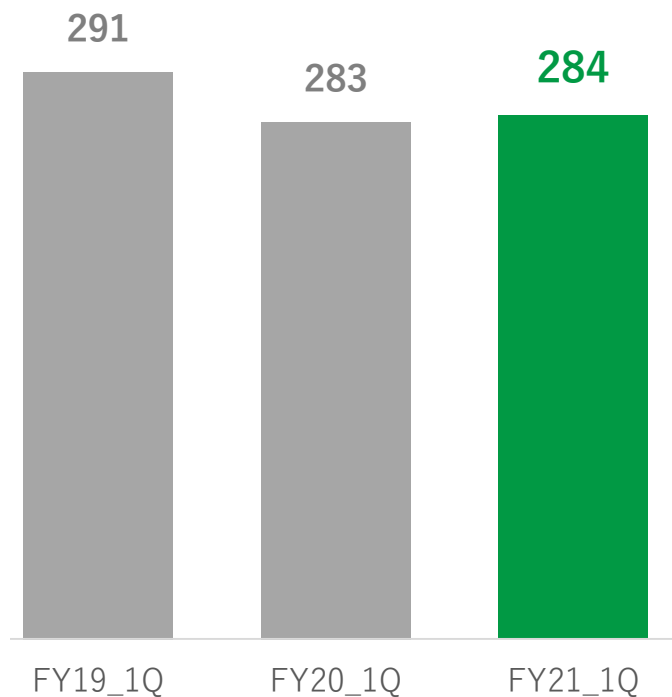


海外送金サービス

■ 前年とほぼ同水準で推移

注) 含セブン・グローバルレミット提供サービス

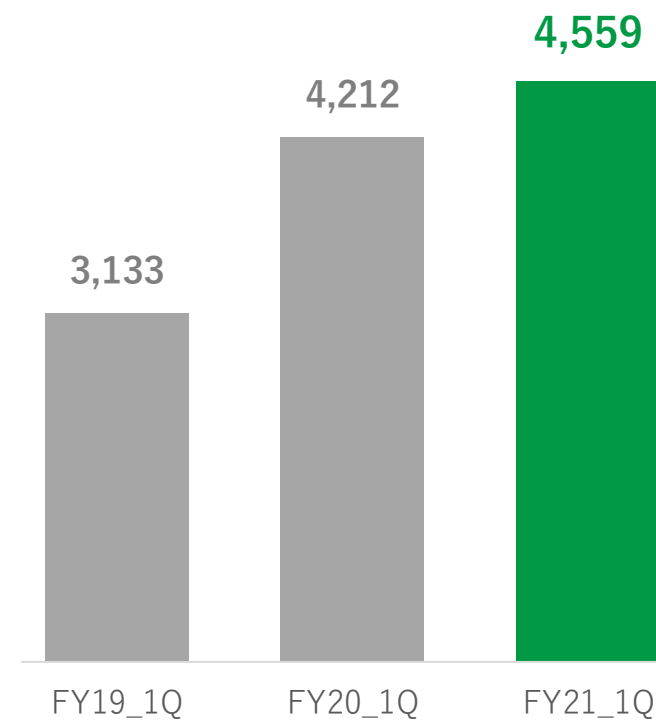
取引件数（千件）



デビットサービス

■ キャッシュレス進行に伴う取引増 **+8%**

取引件数（千件）

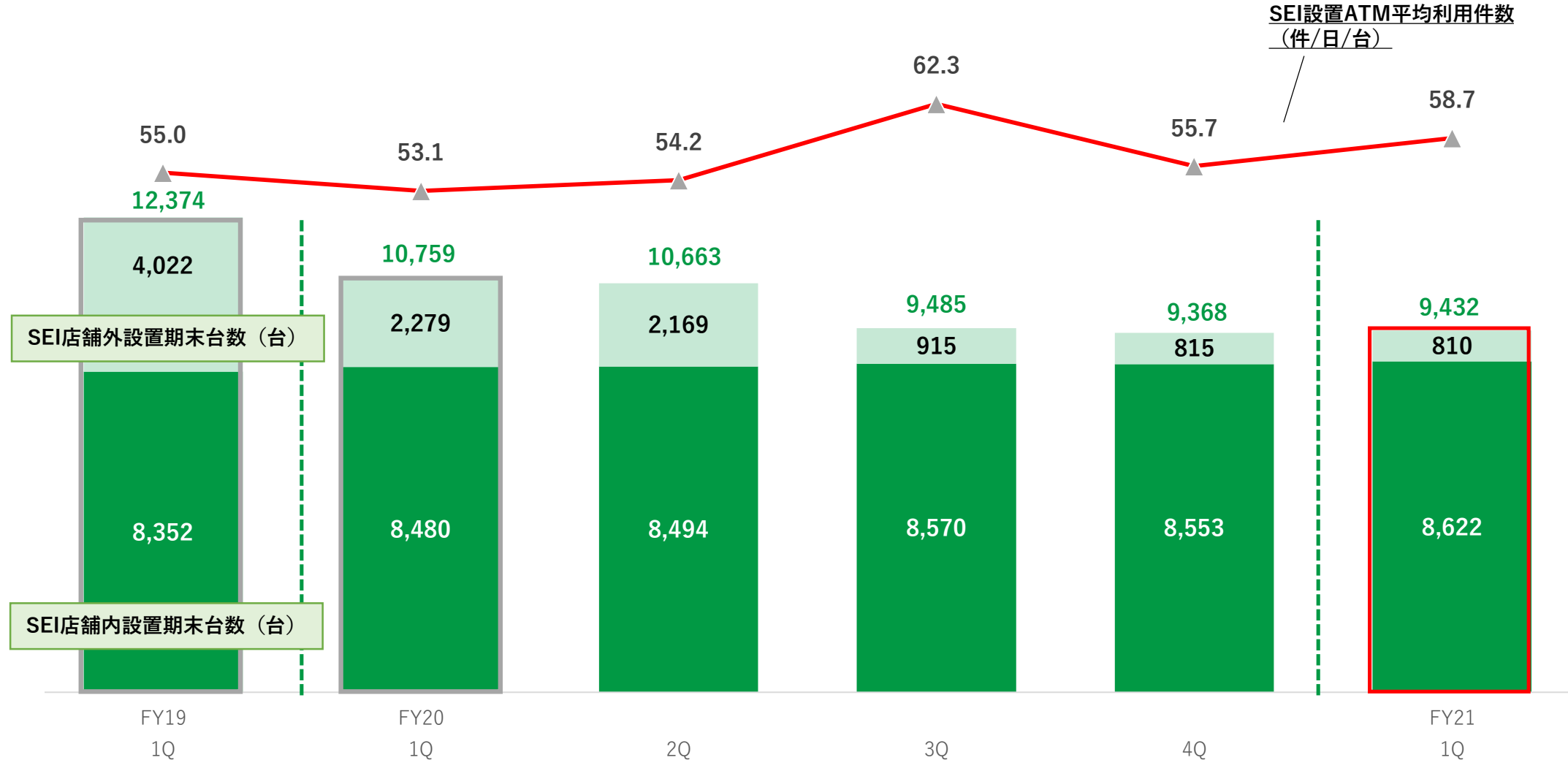


海外事業 (米国)

ATM台数・利用件数推移



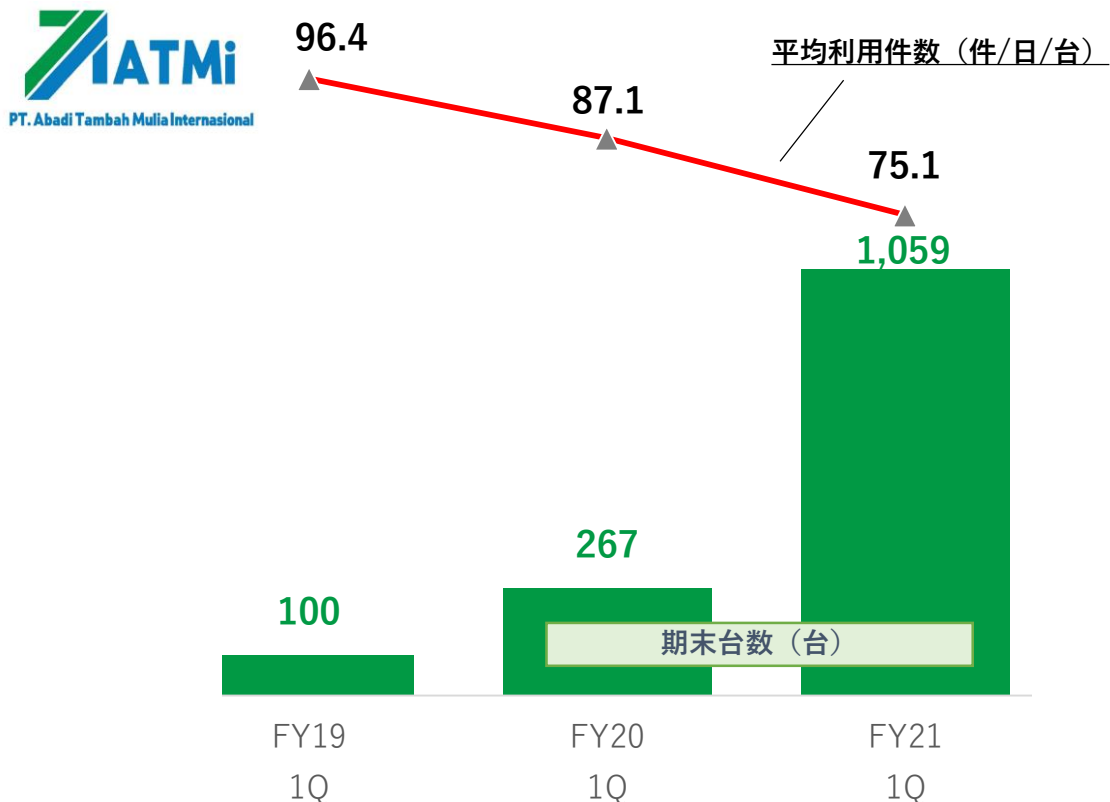
■ 21年3月の給付金の支給を背景に好調持続。SEI店舗外設置ATMの撤去も進行



海外事業 (インドネシア・フィリピン)

インドネシア

■ 事業が軌道化。ATM設置を加速

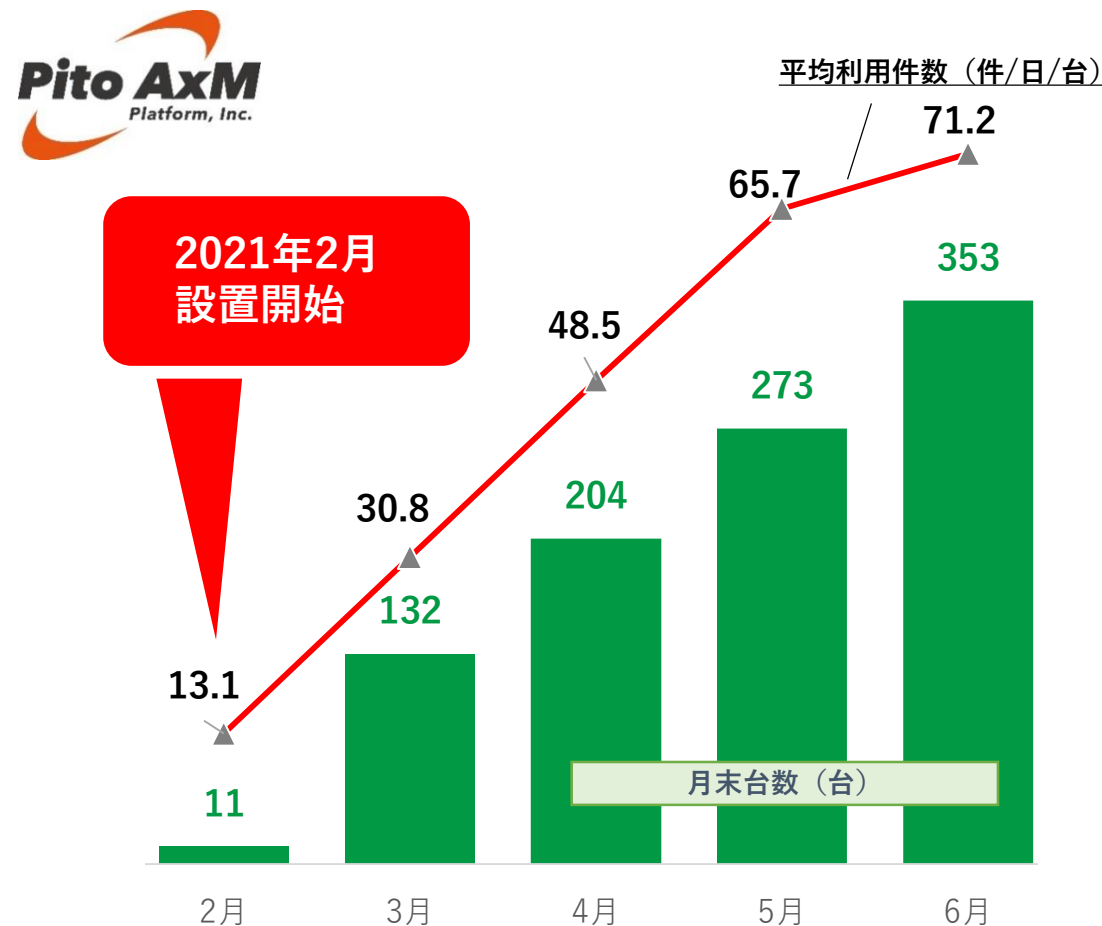


(参考) 2021年6月末の台数は**1,399台** (+1,049台 : 20/6末比)

注1) ATMiの1Qは、1月-3月 注2) 6月末台数は速報値

フィリピン

■ ATM設置・利用件数とも順調に拡大



注) 4月以降は、速報値



02 APPENDIX

損益計算書<連結>

(単位：億円)

	2021年3月期 第1四半期	2022年3月期 第1四半期	2022年3月期 第1四半期	
			前年差異	前年比
経常収益	330	334	4	101.2%
経常費用	246	258	12	104.8%
経常利益	83	76	△7	91.5%
純利益	67	54	△13	80.5%
EBITDA	118	114	△4	96.6%

注1) 連結損益の為替レート

1米ドル：2021年3月期 第1四半期 = 108.86円、2022年3月期 第1四半期 = 106.09円

注2) 純利益は親会社株主に帰属する純利益

注3) 本資料におけるEBITDAは全て経常利益+減価償却費

注4) 本資料における前年差異及び前年比は全て表示単位で比較

損益計算書<セブン銀行単体>

(単位：億円)

	2021年3月期 第1四半期	2022年3月期 第1四半期	2022年3月期 第1四半期	
			前年差異	前年比
経常収益	265	273	8	103.0%
うちATM受入手数料	238	241	3	101.2%
経常費用	184	198	14	107.6%
経常利益	81	74	△7	91.3%
純利益	56	50	△6	89.2%
EBITDA	112	110	△2	98.2%
期末ATM設置台数 (台)	25,260	25,785	525	102.0%
ATM受入手数料単価 (円)	124.8	110.4	△14.4	88.4%
平均利用件数 (件/台/日)	85.4	95.7	10.3	112.0%
総利用件数 (百万件)	195	223	28	114.3%

損益計算書<FCTI単体>

(単位：百万米\$)

	2020年12月期 第1四半期	2021年12月期 第1四半期	2021年12月期 第1四半期	
			前年差異	前年比
経常収益	58.1	52.6	△5.5	90.5%
経常費用	53.7	46.2	△7.5	86.0%
経常利益	4.3	6.3	2.0	146.5%
純利益	4.2	6.1	1.9	145.2%
EBITDA	6.0	7.9	1.9	131.6%
期末ATM設置台数 (台)	10,759	9,432	△1,327	87.6%
うちSEI設置台数	8,480	8,622	142	101.6%
平均利用件数 (件/台/日)	44.7	54.2	9.5	121.2%
うちSEI設置	53.1	58.7	5.6	110.5%
総利用件数 (百万件)	43.9	45.9	2.0	104.5%

注1) 2021年6月末時点のATM台数 = 9,006台 (速報値) SEI内 : 8,651台 、 SEI外 : 355台

注2) FCTIの1Qは、1月-3月



本資料には、株式会社セブン銀行及びその連結子会社等の業績に関連する予想、見通し、目標、計画等の将来に関する記述が含まれています。これらは、具体的な歴史的事実を除き、本資料の作成時点において取得可能な情報に基づく予測等を基礎として記載されています。これらの記述のためには、一定の前提（仮定）を置いています。これらの記述及び前提（仮定）は主観的なものであり、かつ、様々なリスクや不確実性が内在しております。かかるリスク及び不確実性により、実際の業績等はこれらの見通しや予想等とは異なる結果となる可能性があります。かかるリスク及び不確実性には、システム障害、災害、犯罪、その他ATMプラットフォーム事業、決済口座事業及び海外事業を取り巻く様々なリスクが含まれますが、これらに限定されるものではありません。また、本資料に含まれる当社及びその子会社等以外に関する情報は、公開情報等から引用したものであり、かかる情報の正確性、適切性等について当社は何らの検証も行っておらず、またこれを保証するものではありません。なお、本資料に関する全ての著作権その他の権利は当社に属します。